























...la tua azienda di fiducia!

**RUOTE
PNEUMATICI
CAMERE D'ARIA**



**G&W**

	537 RUOTE RASAERBA		556 CAMERA D'ARIA CON VALVOLA A "L"
	544 COPERTURE IN GOMMA PER RUOTE		556 CAMERA D'ARIA CON VALVOLA "DRITTA"
	545 RUOTINI PIATTO		557 KIT RIPARAZIONE PNEUMATICI
	546 DADI RUOTE		557 POMPA PER SIGILLANTE PER PNEUMATICI
	546 CORONE RUOTE		557 SIGILLANTI PER PNEUMATICI
	546 PERNI RUOTE		557 SNODI ANGOLARI
	547 CUSCINETTI RUOTE		
	550 CRICCHETTI TRAZIONE		
	550 SUPPORTI PER CRICCHETTI		
	551 BOCCOLE PER RUOTE		
	554 RUOTE PNEUMATICHE COMPLETE DI CERCHIO		
	554 PNEUMATICI PER MONTAGGIO CON CAMERA D'ARIA		
	555 PNEUMATICI PER MONTAGGIO SENZA CAMERA D'ARIA		
	556 VALVOLE		

RUOTE RASAERBA

ALKO rif. orig. - modello - Ø est. mm 150 foro mm 12 lungh. mozzo mm -	cod. Saba 0130-15004 	ALKO rif. orig. - modello - Ø est. mm 180 foro mm 12 lungh. mozzo mm -	cod. Saba 0130-15006
ALKO rif. orig. 462670 modello - Ø est. mm 200 foro mm 12 lungh. mozzo mm -	cod. Saba 0130-15000 	ALKO rif. orig. - modello - Ø est. mm 200 foro mm 12 lungh. mozzo mm -	cod. Saba 0130-15008
ALKO rif. orig. - modello - Ø est. mm 200 foro mm 12 lungh. mozzo mm - note trazionata	cod. Saba 0130-15010 	ALKO rif. orig. - modello - Ø est. mm 230 foro mm 12 lungh. mozzo mm -	cod. Saba 0130-15012
ALKO rif. orig. 462672 modello - Ø est. mm 280 foro mm 12 lungh. mozzo mm - note posteriore	cod. Saba 0130-15002 	CASTEL GARDEN rif. orig. 481007317/0 modello TDL430, TDL480 Ø est. mm 170 foro mm 25,7 note cuscinetto a parte: 4035-01226	cod. Saba 2330-07317
CASTEL GARDEN rif. orig. 481007318/1 modello - Ø est. mm 210 foro mm 26/32 lungh. mozzo mm - note posteriore	cod. Saba 2330-07318 	CASTEL GARDEN rif. orig. 381007325/0 modello PAN504, RL480 Ø est. mm 170 foro mm 12,2 note senza cuscinetto	cod. Saba 2330-07325
CASTEL GARDEN rif. orig. 381007314/0 modello T480, F504 Ø est. mm 210 foro mm 26/32 lungh. mozzo mm -	cod. Saba 2330-17706 	EMAK rif. orig. - modello - Ø est. mm 150 foro mm 12 lungh. mozzo mm -	cod. Saba 0130-15004
EMAK rif. orig. - modello - Ø est. mm 180 foro mm 12 lungh. mozzo mm -	cod. Saba 0130-15006 	EMAK rif. orig. - modello - Ø est. mm 181 foro mm 12 lungh. mozzo mm - note anteriore in metallo con cuscinetto	cod. Saba 0130-15014

**G&W****RUOTE RASAERBA****RUOTE, PNEUMATICI,
CAMERE D'ARIA**

EMAK rif. orig. - modello - Ø est. mm 200 foro mm 12 lungh. mozzo mm -	cod. Saba 0130-15008 	EMAK rif. orig. - modello - Ø est. mm 200 foro mm 12 lungh. mozzo mm - note trazionata	cod. Saba 0130-15010 
EMAK rif. orig. - modello - Ø est. mm 209 foro mm 12 lungh. mozzo mm - note anteriore in metallo con cuscinetto	cod. Saba 0130-15016 	EMAK rif. orig. - modello - Ø est. mm 209 foro mm 12 lungh. mozzo mm - note posteriore in metallo con cuscinetto	cod. Saba 0130-15018 
EMAK rif. orig. - modello - Ø est. mm 230 foro mm 12 lungh. mozzo mm -	cod. Saba 0130-15012 	EMAK rif. orig. - modello - Ø est. mm 235 foro mm 12 lungh. mozzo mm - note posteriore in metallo con cuscinetto	cod. Saba 0130-15020 
FLYMO rif. orig. 512751800 modello - Ø est. mm 203 foro mm 12,1 lungh. mozzo mm 38	cod. Saba 0130-09673 	GILSON rif. orig. 245946, M89339 modello - Ø est. mm 102 foro mm 12,7 lungh. mozzo mm 38,1 lungh. ruota mm 36,5	cod. Saba 0130-06914 
GILSON rif. orig. 210453, C25139 modello 34", 38", 41", 47", 48", 55", 56", 57" Ø est. mm 127 foro mm 12,7 lungh. mozzo mm 38,1	cod. Saba 0130-06915 	GRASSHOPPER rif. orig. 603973 misure mm 9 x 350-4 note ruota piena	cod. Saba 0130-80054 
GUTBROD rif. orig. 079.29.915 modello HB40 Ø est. mm 175 foro mm 12 lungh. mozzo mm 35 note con cuscinetto	cod. Saba 2330-01376 	HARRY rif. orig. 31319300 modello - Ø est. mm 175 foro mm 10 lungh. mozzo mm -	cod. Saba 0130-15100 
HARRY rif. orig. 40119900 modello - Ø est. mm 195 foro mm 10 lungh. mozzo mm -	cod. Saba 0130-15102 	HARRY rif. orig. 42319900 modello - Ø est. mm 210 foro mm 10 lungh. mozzo mm -	cod. Saba 0130-15104 

HONDA rif. orig. 42810-VJ9-000 modello HRU214, HRU215 Ø est. mm 200 foro mm 15 lungh. mozzo mm - note ruota trazione posteriore	cod. Saba 2830-86317 	HONDA modello HRU215, HRJ215 Ø est. mm 200 Ø int. mm 12,7 note con cuscinetto	cod. Saba 6230-16011 
HUSQVARNA rif. orig. 532 40 25-67 modello 753, M7053D Ø est. mm 200 foro mm 12,9 lungh. mozzo mm - note anteriore, manicotto in metallo	cod. Saba 2830-05924 	HUSQVARNA rif. orig. 532 70 15-75, 532 70 09-53, 532 19 31-44 modello 1995-1999 54 denti Ø est. mm 203 foro mm 12,7 note posteriore, manicotto in plastica	cod. Saba 0130-06210 
HUSQVARNA rif. orig. 532 40 34-95 modello 60565M, P5056SM Ø est. mm 203 foro mm 12,9 lungh. mozzo mm - note anteriore, manicotto in plastica	cod. Saba 2830-05925 	HUSQVARNA rif. orig. 532 40 35 09 modello M4553, P4553 Ø est. mm 293 foro mm 12,9 lungh. mozzo mm - note posteriore, con cuscinetto	cod. Saba 2830-05923 
IBEA rif. orig. 00015176 modello 530 Ø est. mm 200 foro mm - lungh. mozzo mm -	cod. Saba 0130-15150 	IBEA rif. orig. 00015276 modello 530 Ø est. mm 200 foro mm - lungh. mozzo mm - note posteriore	cod. Saba 0130-15152 
IBEA rif. orig. 2080033 modello - Ø est. mm 230 foro mm 12 lungh. mozzo mm -	cod. Saba 0130-15154 	LAWNBOY rif. orig. 678636, 7-04376, 205-070 modello - Ø est. mm 152 foro mm 12,7 lungh. mozzo mm 38 note: ruota in metallo	cod. Saba 0130-02965 
JOHN DEERE rif. orig. AM81716 modello - Ø est. mm 102 foro mm 12,7 lungh. mozzo mm 35,67	cod. Saba 0130-06913 	MARINA rif. orig. - modello - Ø est. mm 150 foro mm 12 lungh. mozzo mm -	cod. Saba 0130-15004 
MARINA rif. orig. - modello - Ø est. mm 180 foro mm 12 lungh. mozzo mm -	cod. Saba 0130-15006 	MARINA rif. orig. - modello - Ø est. mm 181 foro mm 12 lungh. mozzo mm - note anteriore in metallo con cuscinetto	cod. Saba 0130-15014 



G&W

RUOTE RASAERBA

RUOTE, PNEUMATICI,
CAMERE D'ARIA

MARINA rif. orig. - modello - Ø est. mm 200 foro mm 12 lungh. mozzo mm -	cod. Saba 0130-15008 	MARINA rif. orig. - modello - Ø est. mm 200 foro mm 12 lungh. mozzo mm - note trazionata	cod. Saba 0130-15010 
MARINA rif. orig. - modello - Ø est. mm 209 foro mm 12 lungh. mozzo mm - note anteriore in metallo con cuscinetto	cod. Saba 0130-15016 	MARINA rif. orig. - modello - Ø est. mm 209 foro mm 12 lungh. mozzo mm - note posteriore in metallo con cuscinetto	cod. Saba 0130-15018 
MARINA rif. orig. - modello - Ø est. mm 230 foro mm 12 lungh. mozzo mm -	cod. Saba 0130-15012 	MARINA rif. orig. - modello - Ø est. mm 235 foro mm 12 lungh. mozzo mm - note posteriore in metallo con cuscinetto	cod. Saba 0130-15020 
MTD rif. orig. 734-0973 modello - Ø est. mm 127 foro mm 12,7 lungh. mozzo mm 34,94	cod. Saba 0130-00430 	MTD rif. orig. 734-0974 modello 50" (127 cm), 60" (153 cm), 72" (183 cm), 76" (193 cm) Ø est. mm 146,05 foro mm 15,87 lungh. mozzo mm 34,94 lungh. ruota mm 35	cod. Saba 0130-08297 
MURRAY rif. orig. 20105 modello - Ø est. mm 203,2 foro mm 12,7 lungh. mozzo mm 34,9	cod. Saba 0130-00283 	MURRAY rif. orig. 071133, 071133MA, 71133, 671133, 43617, 672208 modello - Ø est. mm 203 Ø int. mm 12,7 larghezza mm 50,8 note trazione	cod. Saba 0130-11021 
SABO rif. orig. SA12310 modello EL33/43, TURBO STAR33/43 Ø est. mm 150 foro mm 12 lungh. mozzo mm 38 note con cuscinetto	cod. Saba 2330-04151 	SABO rif. orig. SA31215 modello 43-4TH, 43-THE, 43-130H, TURBOSTAR Ø est. mm 180 foro mm 12 larghezza mm 38	cod. Saba 2330-04181 
SANDRIGARDEN rif. orig. 342490 modello LDV, MP Ø est. mm 200 foro mm - lungh. mozzo mm -	cod. Saba 0130-15200 	SIGMA rif. orig. - modello - Ø est. mm 150 foro mm 12 lungh. mozzo mm -	cod. Saba 0130-15004 

SIGMA rif. orig. - modello - Ø est. mm 180 foro mm 12 lungh. mozzo mm -	cod. Saba 0130-15006 	SIGMA rif. orig. - modello - Ø est. mm 181 foro mm 12 lungh. mozzo mm - note con cuscinetto	cod. Saba 0130-15014
SIGMA rif. orig. - modello - Ø est. mm 200 foro mm 12 lungh. mozzo mm -	cod. Saba 0130-15008 	SIGMA rif. orig. - modello - Ø est. mm 200 foro mm 12 lungh. mozzo mm - note trazionata	cod. Saba 0130-15010
SIGMA rif. orig. - modello - Ø est. mm 209 foro mm 12 lungh. mozzo mm - note con cuscinetto	cod. Saba 0130-15016 	SIGMA rif. orig. - modello - Ø est. mm 209 foro mm 12 lungh. mozzo mm - note posteriore in metallo	cod. Saba 0130-15018
SIGMA rif. orig. - modello - Ø est. mm 230 foro mm 12 lungh. mozzo mm -	cod. Saba 0130-15012 	SIGMA rif. orig. - modello - Ø est. mm 235 foro mm 12 lungh. mozzo mm - note ruota posteriore in metallo con cuscinetto	cod. Saba 0130-15020
SNAPPER rif. orig. 2297013 modello - Ø est. mm 173 foro mm 14,29 lungh. mozzo mm 41,27	cod. Saba 0130-02991 	TORO rif. orig. 105-1815 modello 20001/3/5/16/65/86 Ø est. mm 200 foro mm 12,7 lungh. mozzo mm 44,5 note ruota motrice	cod. Saba 0130-13492
TORO rif. orig. - modello - Ø est. mm 204 foro mm 12,7 lungh. mozzo mm 44,45 note ruota motrice	cod. Saba 0130-02988 	WOLF rif. orig. 4916501 modello 2.36XC, Esprit 34E, Olympia, WS50Z Ø est. mm 170 foro mm 12 lungh. mozzo mm 29,5 note coperchio ruota 2330-05175 non incluso	cod. Saba 2330-05172
WOLF rif. orig. 4605059 modello 2.40EA, 2.46HA Ø est. mm 200 foro mm 12 lungh. mozzo mm 37 note coperchio ruota 2330-05175 non incluso	cod. Saba 2330-05210 	YAMAHA rif. orig. - modello YLM Ø est. mm 175 foro mm 14 lungh. mozzo mm -	cod. Saba 0130-14320



G&W

RUOTE RASAERBA

RUOTE, PNEUMATICI,
CAMERE D'ARIA

YAMAHA		cod. Saba 0130-14620		YAMAHA		cod. Saba 0130-14720	
rif. orig.	-		rif. orig.	-			
modello	YLM		modello	YLM 453, YLM 553			
Ø est. mm	200		Ø est. mm	220			
foro mm	14,1		foro mm	14,1			
denti	38		denti	38			
				note ruota trazione con cuscinetto			
UNIVERSALE							
cod. Saba 0130-00280A			Ø esterno	foro	lunghezza mozzo	note	
			152,4 mm	12,7 mm	33,9 mm	Con kit adattatori	
rif. orig. -							
modello -							
cod. Saba 0130-00281A			Ø esterno	foro	lunghezza mozzo	note	
			177 mm	12,7 mm	34,9 mm	Con kit adattatori	
rif. orig. -							
modello -							
cod. Saba 0130-00282A			Ø esterno	foro	lunghezza mozzo	note	
			203 mm	12,7 mm	-	Con kit adattatori	
rif. orig. -							
modello -							
cod. Saba 0130-00274			Ø esterno	foro	lunghezza mozzo	note	
			152,4 mm	12,7 mm	34,9 mm	Ruota di metallo con cuscinetto	
rif. orig. -							
modello -							
cod. Saba 0130-00276			Ø esterno	foro	lunghezza mozzo	note	
			177,8 mm	12,7 mm	34,9 mm	Ruota di metallo con cuscinetto	
rif. orig. -							
modello -							
cod. Saba 2830-05921			Ø esterno	foro	lunghezza mozzo	note	
			177 mm	12,7 mm	38,5 mm	Ruota di plastica con cuscinetto	
rif. orig. -							
modello -							
cod. Saba 2830-05922			Ø esterno	foro	lunghezza mozzo	note	
			203 mm	12,7 mm	-	Ruota di plastica con cuscinetto	
rif. orig. -							
modello -							

UNIVERSALE - SEGUE

<p>cod. Saba 0130-00282</p> 	<p>Ø esterno 203,2 mm</p> <p>rif. orig. - modello -</p>	<p>foro 12,7 mm</p>	<p>lunghezza mozzo 34,9 mm</p>	<p>note Plastica</p>
<p>cod. Saba 0130-00290</p> 	<p>Ø esterno 254 mm</p> <p>rif. orig. - modello -</p>	<p>foro 13 mm</p>	<p>lunghezza mozzo 63,5 mm</p>	<p>note Ruota di metallo con cuscinetto</p>
<p>cod. Saba 0130-00289</p> 	<p>Ø esterno 254 mm</p> <p>rif. orig. - modello -</p>	<p>foro 15,8 mm</p>	<p>lunghezza mozzo 63,5 mm</p>	<p>note In metallo con cuscinetto</p>
<p>cod. Saba 0130-00280</p> 	<p>Ø esterno 152,4 mm</p> <p>rif. orig. - modello -</p>	<p>foro 12,7 mm</p>	<p>lunghezza mozzo 34,9 mm</p>	<p>note -</p>
<p>cod. Saba 0130-00281</p> 	<p>Ø esterno 177,8 mm</p> <p>rif. orig. - modello -</p>	<p>foro 12,7 mm</p>	<p>lunghezza mozzo 34,9 mm</p>	<p>note -</p>
<p>cod. Saba 0130-00287</p> 	<p>Ø esterno 203,2 mm</p> <p>rif. orig. - modello -</p>	<p>foro 15,8 mm</p>	<p>lunghezza mozzo 63,5 mm</p>	<p>note Ruota di metallo con cuscinetto</p>
<p>cod. Saba 0130-60000</p> 	<p>Ø esterno 250 mm</p> <p>rif. orig. - modello -</p>	<p>foro -</p>	<p>lunghezza mozzo -</p>	<p>note -</p>
<p>cod. Saba 0130-60050</p> 	<p>Ø esterno 260 mm</p> <p>rif. orig. - modello -</p>	<p>foro -</p>	<p>lunghezza mozzo -</p>	<p>note -</p>
<p>cod. Saba 0130-60100</p> 	<p>Ø esterno 480 x 400 mm</p> <p>rif. orig. - modello -</p>	<p>foro 8 mm</p>	<p>lunghezza mozzo -</p>	<p>note Per rimorchi</p>




COPERTURE IN GOMMA PER RUOTE


HONDA

<p>cod. Saba 2830-23001</p> 	<p>Ø esterno 186 mm</p> <p>Ø interno 120 mm</p> <p>larghezza -</p> <p>rif. orig. 42861-VB3-801, 42861-195-2000 modello HR1950, HR2150, HR2160, HR195, HR215</p>
<p>cod. Saba 2830-23002</p> 	<p>Ø esterno 218 mm</p> <p>Ø interno 145 mm</p> <p>larghezza -</p> <p>rif. orig. 42861-VB5-800 modello HRA2160, HRA216, HRH536</p>
<p>cod. Saba 2830-86311</p> 	<p>Ø esterno 191 mm</p> <p>Ø interno 121 mm</p> <p>larghezza -</p> <p>rif. orig. 42800-952-772 modello HR21, HR21-5</p>
<p>cod. Saba 2830-86411</p> 	<p>Ø esterno 193 mm</p> <p>Ø interno 136 mm</p> <p>larghezza -</p> <p>rif. orig. 42861-VA4-003 modello HR194, HR214, HRA214</p>


KLIPPO

<p>cod. Saba 2830-86316</p> 	<p>Ø esterno 210 mm</p> <p>Ø interno 140 mm</p> <p>larghezza 45 mm</p> <p>rif. orig. 10.72-1 modello -</p>
--	--

SABO

<p>cod. Saba 2330-04059</p> 	<p>Ø esterno 200 mm</p> <p>Ø interno 158 mm</p> <p>larghezza 47 mm</p> <p>rif. orig. SA17694, 17694 modello 52-PRO, 52-OHV, 52-QHE, 52-4 TH M.A., 52-140, 52-152, 52-1</p>
--	--


TORO

<p>cod. Saba 0130-13402</p> 	<p>Ø esterno 203 mm</p> <p>Ø interno -</p> <p>larghezza -</p> <p>rif. orig. 53-7740 modello -</p>
--	---

RUOTINI PIATTO

ALKO rif. orig. 514887 misure mm 120 x 12 	cod. Saba 0130-80000	BARON rif. orig. 1717675SM misure mm 65 x 19 	cod. Saba 0130-06922
CASTEL GARDEN rif. orig. 182700001/0 modello TC102, TC122 Ø est. mm 79 foro mm 12 lungh. mozzo mm 66 	cod. Saba 2830-33006	CASTEL GARDEN rif. orig. 182700002/0 modello TC102, TC122 Ø est. mm 80 foro mm 12,5 lungh. mozzo mm 66 	cod. Saba 2830-86302
CUB CADET rif. orig. 532133957, 3471700 modello - Ø est. mm 127 foro mm 12,7 lungh. mozzo mm 63,5 	cod. Saba 0130-06916	GILSON rif. orig. 710138 modello - Ø est. mm 127 foro mm 15,9 lungh. mozzo mm 63,5 	cod. Saba 0130-06917
GRASSHOPPER rif. orig. 426122 misure mm 75 x 16,5 	cod. Saba 0130-80050	GRASSHOPPER rif. orig. 603725 misure mm 76 x 17 	cod. Saba 0130-80052
HUSQVARNA rif. orig. 506 96 30-01 modello ProFlex 18 Ø est. mm 136 foro mm 14,8 lungh. mozzo mm 85,5 	cod. Saba 2830-23435	JOHN DEERE rif. orig. SB1134240501 modello FS30, FS40 Ø est. mm 122,7 foro mm 17 lungh. mozzo mm - 	cod. Saba 2830-23963
JOHN DEERE rif. orig. AM116299 modello 38", 42" Ø est. mm 127 foro mm 16 lungh. mozzo mm 46 	cod. Saba 0130-10724	JONSERED rif. orig. 506 96 30-01 modello FR2115 MA Ø est. mm 136 foro mm 14,8 lungh. mozzo mm 85,5 	cod. Saba 2830-23435
KUBOTA rif. orig. 76559-46250 modello 40", 44", 48" Ø est. mm 95,25 foro mm 12,7 lungh. mozzo mm 96,8 	cod. Saba 0130-08300	SIMPLICITY rif. orig. 1717675SM misure mm 65 x 19 	cod. Saba 0130-06922
STIGA rif. orig. 1134240601 modello PARK 100/102, VILLA 85/100/102 Ø est. mm 75,8 foro mm 17,3 	cod. Saba 2830-23964	STIGA rif. orig. 1134240501 modello PARK 100/102, VILLA 85/100/102 Ø est. mm 122,7 foro mm 17 	cod. Saba 2830-23963
TORO rif. orig. 68-2730 modello - Ø est. mm 127 foro mm 15,9 lungh. mozzo mm 63,5 	cod. Saba 0130-06917	VIKING rif. orig. 61557049700 modello AMM 848, AME 848 Ø est. mm 122,7 foro mm 17 lungh. mozzo mm - 	cod. Saba 2830-23963

**G&W****RUOTINI PIATTO****RUOTE, PNEUMATICI,
CAMERE D'ARIA**

YAZOO	cod. Saba 0130-06917	
rif. orig.	68-2730	
modello	-	
Ø est. mm	127	
foro mm	15,9	
lung. mozzo mm	63,5	

DADI RUOTE

-	cod. Saba 0131-00321	
filetto mm	9,52	

CORONE RUOTE

HARRY	cod. Saba 0135-80108	
rif. orig.	40319800	
modello	-	

HARRY	cod. Saba 0135-80110	
rif. orig.	42319802	
modello	772	

PERNI RUOTE

cod. Saba	Ø	filetto	lunghezza	misure	cod. Saba	Ø	filetto	lunghezza	misure
0131-00309	-	-	-	12,5 x 25 mm	0131-00318	12,7 mm	3/8"	47,6 mm	-
0131-00317	12,7 mm	3/8"	44,4 mm	-	0131-00320	12,7 mm	3/8"	57,1 mm	-

CUSCINETTI RUOTE
ASIA IMPORT
cod. Saba 0135-00324

 Ø esterno
28,5 mm

 Ø interno
12,7 mm

 Ø est. battuta
-

 altezza
11,5 mm

 rif. orig. -
modello -

CASTEL GARDEN
cod. Saba 4035-01226

 Ø esterno
26,1 mm

 Ø interno
11,15 mm

 Ø est. battuta
-

 altezza
12 mm

 rif. orig. 221122200/0
modello -

GGP
cod. Saba 0135-01026

 Ø esterno
35 mm

 Ø interno
20 mm

 Ø est. battuta
38 mm

 altezza
-

 rif. orig. 125122200/2
modello TC102, TC122

GRASSHOPPER
cod. Saba 0135-20000

 Ø esterno
-

 Ø interno
16 mm

 Ø est. battuta
-

 altezza
-

 rif. orig. 120048
modello -

GRAVELY
cod. Saba 0135-06573

 Ø esterno
34,93 mm

 Ø interno
19,05 mm

 Ø est. battuta
-

 altezza
12,7 mm

 rif. orig. 11193, 37823
modello -

HARRY
cod. Saba 0135-01000

 Ø esterno
26 mm

 Ø interno
10 mm

 Ø est. battuta
-

 altezza
-

 rif. orig. -
modello -

cod. Saba 0135-00324

 Ø esterno
28,5 mm

 Ø interno
12,7 mm

 Ø est. battuta
-

 altezza
11,5 mm

 rif. orig. 91102-960-003
modello HR215, HRB536CHX, HRX537



G&W

CUSCINETTI RUOTE

RUOTE, PNEUMATICI,
CAMERE D'ARIA

HONDA

cod. Saba **0135-08646**Ø esterno
28,5 mmØ interno
12,7 mmØ est. battuta
-altezza
10,3 mmrif. orig. 91055-VA4-K10
modello -

JOHN DEERE

cod. Saba **0135-06573**Ø esterno
34,93 mmØ interno
19,05 mmØ est. battuta
-altezza
12,7 mmrif. orig. AM35443
modello -

MEP

cod. Saba **0135-01008**Ø esterno
26 mmØ interno
12,5 mmØ est. battuta
31 mmaltezza
-rif. orig. -
modello -

MOUNTFIELD

cod. Saba **4035-01226**Ø esterno
26,1 mmØ interno
11,15 mmØ est. battuta
-altezza
12 mmrif. orig. MX617
modello EMBLEM & EMPEROR

MTD

cod. Saba **0135-01020**Ø esterno
35 mmØ interno
16 mmØ est. battuta
38 mmaltezza
-rif. orig. 7410569
modello -

OREC

cod. Saba **0135-20040**Ø esterno
29 mmØ interno
15 mmØ est. battuta
-altezza
7 mmrif. orig. 80102243200
modello -

SNAPPER

cod. Saba **0135-00328**Ø esterno
34,92 mmØ interno
19,05 mmØ est. battuta
-altezza
13,43 mmrif. orig. 26693, 11807
modello -


SNAPPER - SEGUE

 cod. Saba **0135-06573**


Ø esterno 34,93 mm	Ø interno 19,05 mm	Ø est. battuta -	altezza 12,7 mm
rif. orig. 13680, 15474 modello -			

STIGA

 cod. Saba **0135-01026**


Ø esterno 35 mm	Ø interno 20 mm	Ø est. battuta 38 mm	altezza -
rif. orig. 125122200/2 modello TC102, TC122			

TORO

 cod. Saba **0135-00328**


Ø esterno 34,92 mm	Ø interno 19,05 mm	Ø est. battuta -	altezza 13,43 mm
rif. orig. 1100513 modello -			

VIKING

 cod. Saba **4035-01226**


Ø esterno 26,1 mm	Ø interno 11,15 mm	Ø est. battuta -	altezza 12 mm
rif. orig. - modello 536K			

UNIVERSALE


cod. Saba	Ø est.	Ø int.	Ø est. battuta	altezza
0135-01014	35 mm	12,5 mm	38 mm	-
0135-01016	35 mm	14 mm	38 mm	-
0135-01018	35 mm	15 mm	38 mm	-
2335-01321	27 mm	10,2 mm	-	12,5 mm
2335-01322	27 mm	12,2 mm	-	12,5 mm
2335-01323	27 mm	12,7 mm	-	12,5 mm
2335-01324	27 mm	14,7 mm	-	12,5 mm
0135-00325	34,93 mm	12,7 mm	-	13,1 mm
0135-00326	35,2 mm	16,03 mm	-	13,1 mm



G&W

RUOTE, PNEUMATICI,
CAMERE D'ARIA

CRICCHETTI TRAZIONE

ALKO rif. orig. 531275 adattabile DX / SX	cod. Saba 0135-80000 	EMAK rif. orig. 66060538R adattabile DX	cod. Saba 0135-80050 
EMAK rif. orig. 66060537R adattabile SX	cod. Saba 0135-80052 	EMAK rif. orig. 66070436R adattabile DX	cod. Saba 0135-80054 
EMAK rif. orig. 66030228 adattabile SX	cod. Saba 0135-80056 	HARRY rif. orig. 40531600 adattabile DX	cod. Saba 0135-80100 
HARRY rif. orig. 40531650 adattabile SX	cod. Saba 0135-80102 	HARRY rif. orig. 42331601 adattabile DX	cod. Saba 0135-80104 
HARRY rif. orig. 42331650 adattabile SX	cod. Saba 0135-80106 	HONDA rif. orig. 23510-VB-5803 modello HRC215, HRC216, SXA, HXA adattabile DX	cod. Saba 2837-07090 
HONDA rif. orig. 23520-VB-5803 modello HRC215, HRC216, SXA, HXA adattabile SX	cod. Saba 2837-07091 	HONDA rif. orig. 23511-952-722 modello HR21, HR21-5 denti 17 Ø mm: est. 38,5 - int. 16,2 altezza mm 30	cod. Saba 3037-06919 
MARAZZINI rif. orig. 10120160 adattabile DX	cod. Saba 0135-80150 	MARAZZINI rif. orig. 10120170 adattabile SX	cod. Saba 0135-80152 

SUPPORTI PER CRICCHETTI

HONDA rif. orig. 23511-VB3-801 modello HRC215, HRC216, SXA, HXA	cod. Saba 2837-02771 
--	--

BOCCOLE PER RUOTE

ARIENS rif. orig. 55039 Ø int. mm 15,88 Ø est. mm 19,5 Ø flangia mm 31,8 altezza mm 15,88 applicazione per trattorino	cod. Saba 0135-03306 	ARIENS rif. orig. 55035 Ø int. mm 25,4 Ø est. mm - Ø flangia mm 28,58 altezza mm 15,88 applicazione per trattorino	cod. Saba 0135-03307 
AYP rif. orig. 9090H, 532 00 90-40 Ø int. mm 19 Ø est. mm 35 Ø flangia mm - altezza mm 25,4	cod. Saba 0135-13359 	BOLENS rif. orig. 173843 Ø int. mm - Ø est. mm - Ø flangia mm - altezza mm - applicazione per trattorino	cod. Saba 1120-25336 
COLOMBIA rif. orig. 741-0487 Ø int. mm 15,9 Ø est. mm 20,67 Ø flangia mm - altezza mm 25,4	cod. Saba 0135-07720 	HUSQVARNA rif. orig. 9090H, 532 00 90-40 Ø int. mm 19 Ø est. mm 35 Ø flangia mm - altezza mm 25,4	cod. Saba 0135-13359 
MTD rif. orig. 748-0855 Ø int. mm 16 Ø est. mm 19 Ø flangia mm 32 altezza mm 25 applicazione per trattorino	cod. Saba 0135-03216 	MTD rif. orig. 741-0487 Ø int. mm 15,9 Ø est. mm 20,67 Ø flangia mm - altezza mm 25,4	cod. Saba 0135-07720 
MTD rif. orig. 941-0706 Ø int. mm 16 Ø est. mm 21 Ø flangia mm 31,5 altezza mm 25 applicazione per trattorino	cod. Saba 0135-03217 	MTD rif. orig. 741-0313 Ø mm 16,67 x 21,03 x 26,59 altezza mm 25,4	cod. Saba 0135-03243 
MTD rif. orig. 741-0225 Ø int. mm 15,9 Ø est. mm 22,26 Ø flangia mm - altezza mm 15,9	cod. Saba 0135-07836 	MTD rif. orig. 741-0990A Ø int. mm 19 Ø est. mm 25 Ø flangia mm - altezza mm 35 applicazione per trattorino	cod. Saba 0135-03218 
MTD rif. orig. 748-0227 Ø mm 15,87 x 25,40 x 28,57 altezza mm 15,87	cod. Saba 0135-03202 	MTD rif. orig. 748-0146 Ø int. mm 16 Ø est. mm 35 Ø flangia mm 38 altezza mm 14 applicazione per trattorino	cod. Saba 0135-03215 



G&W

BOCCOLE PER RUOTE

RUOTE, PNEUMATICI,
CAMERE D'ARIA

MTD rif. orig. 735-0149 Ø int. mm - Ø est. mm - Ø flangia mm - altezza mm - applicazione per trattorino	cod. Saba 1120-25336 	MURRAY rif. orig. 20745 Ø int. mm 15,9 Ø est. mm 28 Ø flangia mm 31,7 altezza mm 19 applicazione per trattorino	cod. Saba 0135-09752 
MURRAY rif. orig. 491334, 91334 modello 36", 38", 40" Ø int. mm 19,05 Ø est. mm 34,92 Ø flangia mm - altezza mm 25,4	cod. Saba 0135-07258 	MURRAY rif. orig. 56105 modello - Ø int. mm 16 Ø est. mm 35 Ø flangia mm 39,2 altezza mm 18	cod. Saba 0135-09750 
MURRAY rif. orig. 93064 Ø int. mm 22 Ø est. mm 35 Ø flangia mm 37,8 altezza mm 25,4	cod. Saba 0135-09748 	NOMA rif. orig. 54902 Ø int. mm 19 Ø est. mm 35 Ø flangia mm 40 altezza mm 12,7 applicazione per trattorino	cod. Saba 0135-20034 
SIMPLICITY rif. orig. 1654930 Ø int. mm - Ø est. mm - Ø flangia mm - altezza mm - applicazione per trattorino	cod. Saba 1120-25336 	SNAPPER rif. orig. 12337 Ø int. mm - Ø est. mm - Ø flangia mm - altezza mm - applicazione per trattorino	cod. Saba 1120-25336 
TECUMSEH rif. orig. 33679 Ø int. mm - Ø est. mm - Ø flangia mm - altezza mm - applicazione per trattorino	cod. Saba 1120-25336 	TORO rif. orig. 46-6560 Ø int. mm - Ø est. mm - Ø flangia mm - altezza mm - applicazione per trattorino	cod. Saba 1120-25336 
VENTZKI rif. orig. 741-0487 Ø int. mm 15,9 Ø est. mm 20,67 Ø flangia mm - altezza mm 25,4	cod. Saba 0135-07720 	VENTZKI rif. orig. 741-0313 Ø mm 16,67 x 21,03 x 26,59 altezza mm 25,4	cod. Saba 0135-03243 
VENTZKI rif. orig. 741-0225 Ø int. mm 15,9 Ø est. mm 22,26 Ø flangia mm - altezza mm 15,9	cod. Saba 0135-07836 	VENTZKI rif. orig. 748-0227 Ø mm 15,87 x 25,40 x 28,57 altezza mm 15,87	cod. Saba 0135-03202 



WHITE rif. orig. 741-0487 Ø int. mm 15,9 Ø est. mm 20,67 Ø flangia mm - altezza mm 25,4	cod. Saba 0135-07720 	WHITE rif. orig. 741-0313 Ø mm 16,67 x 21,03 x 26,59 altezza mm 25,4	cod. Saba 0135-03243 
WHITE rif. orig. 741-0225 Ø int. mm 15,9 Ø est. mm 22,26 Ø flangia mm - altezza mm 15,9	cod. Saba 0135-07836 	WHITE rif. orig. 748-0227 Ø mm 15,87 x 25,40 x 28,57 altezza mm 15,87	cod. Saba 0135-03202 
UNIVERSALE rif. orig. - Ø int. mm 8 Ø est. mm - applicazione 0130-15004, 0130-15006, 0130-15008	cod. Saba 0130-09700 	UNIVERSALE rif. orig. - Ø int. mm 10 Ø est. mm - applicazione 0130-15004, 0130-15006, 0130-15008	cod. Saba 0130-09702 
UNIVERSALE rif. orig. - Ø int. mm 12 Ø est. mm - applicazione 0130-15004, 0130-15006, 0130-15008	cod. Saba 0130-09704 	UNIVERSALE rif. orig. - Ø int. mm 12,7 Ø est. mm 15,9 Ø flangia mm - altezza mm 15,9	cod. Saba 0135-00329 
UNIVERSALE rif. orig. - Ø int. mm 12,7 Ø est. mm 15,87 Ø flangia mm - altezza mm 76,2	cod. Saba 0135-00332 		

**RUOTE PNEUMATICHE
COMPLETE DI CERCHIO**

cod. Saba	misure
2330-20020	10 x 400-4
2330-20004	13 x 500-6
2330-20022	13 x 500-6
2330-20006	15 x 600-6
2330-20008	15 x 600-6
2330-20010	18 x 850-8
2330-20000	410 x 350-4

**PNEUMATICI PER MONTAGGIO
CON CAMERA D'ARIA**

cod. Saba	misure	tipo
0132-00340	4.10 / 3.50-4	1
0132-00341	4.10 / 3.50-4	4
0132-00342	4.10 / 3.50-5	4
0132-00343	4.10 / 3.50-6	4
0132-00344	4.80 / 4.00-2	12
0132-00345	4.80 / 4.00-8	2

**PNEUMATICI PER MONTAGGIO
SENZA CAMERA D'ARIA**



TIPO 1



TIPO 2



TIPO 3



TIPO 4



TIPO 5



TIPO 6



TIPO 7



TIPO 12



TIPO 15

cod. Saba	misure	tipo
0132-07694	11 x 4.00-4	3
0132-08582	8 x 3.00-4	2
0132-00828	11 x 4.00-4	2
0132-00359	13 x 5.00-6	2
0132-08457	13 x 5.00-6	2
0132-07023	13 x 5.00-6	6
0132-00883	13 x 6.50-6	2
0132-12765	15 x 5.00-6	7
0132-00830	15 x 6.00-6	1
0132-08918	16 x 6.50-2	15
0132-00346	15 x 6.00-6	2
0132-00346R	15 x 6.00-6	2
0132-00833	16 x 6.50-8	1
0132-00347	16 x 6.50-8	2

cod. Saba	misure	tipo
0132-09495	16 x 6.50-8	6
0132-08541	16 x 7.50-2	2
0132-06541	16 x 7.50-8	2
0132-03275	18 x 6.50-8	2
0132-22637	18 x 8,00-8	6
0132-00362	18 x 8.50-8	2
0132-00348	18 x 9.50-8	4
0132-30082	18 x 9.50-8	6
0132-07827	20 x 8.00-10	2
0132-07826	20 x 10.00-8	5
0132-08688	20 x 10.00-8	6
0132-08687	20 x 10.50-12	6
0132-00921	23 x 8.50-12	2
0132-05916	4.10 / 3.50-4	4



G&W

RUOTE, PNEUMATICI,
CAMERE D'ARIA

VALVOLE

UNIVERSALE

cod. Saba **0133-00368**modello
CORTA
E DRITTO

UNIVERSALE

cod. Saba **0133-00364**modello
LUNGA
E DRITTO

CAMERA D'ARIA CON VALVOLA A "L"



cod. Saba

applicazione

0133-00905	10 x 4.00-10
0133-00878	11 x 4.00-5
0133-00360	13 x 5.00-6
0133-00357	15 x 6.00-6
0133-00359	16 x 7.50-8
0133-00351	2.50 / 2.80-4
0133-03004	3.00-4
0133-00356	3.50 / 4.00-8
0133-00352	3.50 / 4.10-4, 11 x 4.00-4
0133-00353	3.50 / 4.10-5
0133-00354	3.50 / 4.10-6
0133-00361	480 x 400-8

CAMERA D'ARIA CON VALVOLA "DRITTA"



cod. Saba

applicazione

0133-09621	13 x 5.00-6, 4.10 / 3.50-6
0133-00884	13 x 6.50-6
206.03.55.39	15 x 6.00-6
206.03.55.40	16 / 18 x 6.50-8
206.03.55.41	18 x 8.50 / 9.50-8
0133-07147	20 / 22 x 8.00-10, 20 x 10.00-10, 22 x 12.00-10
0133-07261	20 x 8.00 / 10.00-8
0133-06571	3.00-8
0133-00355	3.50 / 4.00 / 4.80-8
0133-09620	3.50 / 4.10-4, 11 x 4.00-4
0133-09619	3.50 / 4.10-5
206.03.55.43	4.00 / 4.80-12
206.03.55.44	4.50 / 5.00 / 5.30-12
206.03.55.42	5.00-10

KIT RIPARAZIONE PNEUMATICI
cod. Saba 0157-09040

note Include mastice,
6 inserti perma-strip
e attrezzo per
perma-strip


**POMPA PER SIGILLANTE
PER PNEUMATICI**
cod. Saba 0157-10346
applicazione 0157-10328

SIGILLANTI PER PNEUMATICI
cod. Saba 0157-06668

capacità 414 ml
tipo spray


cod. Saba 0157-10328

capacità 3,78 lt
tipo bottiglia


SNODI ANGOLARI
ALKO cod. Saba **0136-14001**

rif. orig. 514701
modello T 9-75 >
T 20-102
filettatura int. -
filettatura est. M10


ALKO cod. Saba **3036-17301**

rif. orig. 514239
modello T13-85HD,
T13-102HD, T15-102HD,
T16-102, T17-102HD,
T18-102, T18-102HD,
T20-102HD, T20-102HDE
filettatura int. -
filettatura est. -


CASTEL GARDEN cod. Saba **0136-00534**

rif. orig. 22746600/0
modello M10
filettatura int. M10
filettatura est. M10


CASTEL GARDEN cod. Saba **0136-00535**

rif. orig. 22746601/0,
22746602/0
modello M8
filettatura int. M8
filettatura est. M8


GRASSHOPPER cod. Saba **0136-14100**

rif. orig. 265616
modello 5/16"
24 UNF
filettatura int. -
filettatura est. -


HUSQVARNA cod. Saba **0136-09489**

rif. orig. 109851X
modello -
filettatura int. 3/8" = 24
filettatura est. 3/8" = 24


MTD cod. Saba **0136-09159**

rif. orig. 923-0448,
723-0448, 112-0917
modello -
filettatura int. 7/16" = 20
filettatura est. 3/8" = 24


MTD cod. Saba **0136-09489**

rif. orig. 923-0351
modello -
filettatura int. 3/8" = 24
filettatura est. 3/8" = 24



**G&W****SNODI ANGOLARI****RUOTE, PNEUMATICI,
CAMERE D'ARIA**

UNIVERSALE rif. orig. - modello - filettatura int. 1/4" = 28G filettatura est. 1/4" = 28G	cod. Saba 0136-02209 	UNIVERSALE rif. orig. - modello - filettatura int. 3/8" = 24G filettatura est. 3/8" = 24G	cod. Saba 0136-02210 
UNIVERSALE rif. orig. - modello - filettatura int. 7/16" filettatura est. 7/16"	cod. Saba 0136-02219 	UNIVERSALE rif. orig. - modello - filettatura int. 7/16" filettatura est. 3/8"	cod. Saba 0136-02222 
UNIVERSALE rif. orig. - modello - filettatura int. 3/8" filettatura est. 3/8"	cod. Saba 0136-02225 	UNIVERSALE rif. orig. - modello - filettatura int. 3/8" = 24 filettatura est. 3/8" = 24	cod. Saba 0136-09489 
UNIVERSALE rif. orig. - modello - filettatura int. 5/16" = 24 filettatura est. 5/16" = 24	cod. Saba 0136-13451 	UNIVERSALE rif. orig. - modello - filettatura int. 7/16" = 20 filettatura est. 1/4" = 20	cod. Saba 0136-02211 
UNIVERSALE rif. orig. - modello - filettatura int. 1/2" = 20 filettatura est. 1/2" = 20	cod. Saba 0136-02212 		