


...la tua azienda di fiducia!

LAME





G&W

INDICE PARAGRAFI



INDICE PARAGRAFI LAME



404 LAME



482 SET LAME

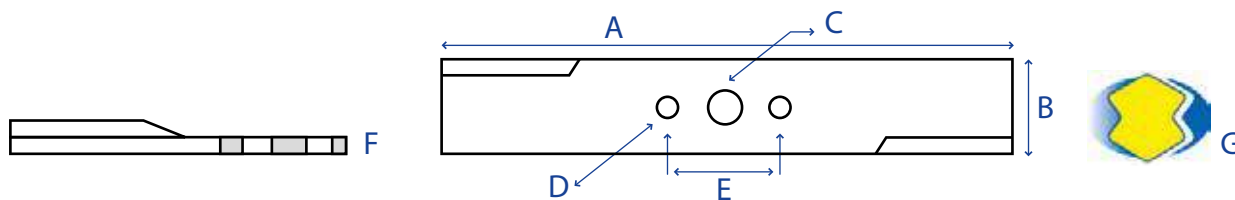


484 ANELLI DI RIDUZIONE



LAME RASAERBA

- Individuare la marca della rasaerba/trattorino



- Misurare la lunghezza totale della lama **"A"**
- Misurare il \emptyset del foro **"C"** o vedere la forma **"G"**
- Misurare il \emptyset dei fori **"D"** dove presenti
- Misurare interasse dei fori **"E"** dove presenti
- Alcune lame possono essere simili ma avere spessori diversi **"F"**
- Alcuni modelli (**Twin-Cut**) hanno lame gemelle con rotazioni inverse oraria/antioraria
- Alcuni modelli possono montare lame *standard* o *mulching*

LAME
AGS

cod. Saba 0101-06482 	lunghezza 521 mm	foro centrale 16,2 mm	inter. fori lat. 75 mm	foro laterale 6,7 mm	spessore 4,1 mm
	rif. orig. 532-050-422-533 modello 53-141 rotazione antioraria				
cod. Saba 0101-06483 	lunghezza 521 mm	foro centrale 16,2 mm	inter. fori lat. 75 mm	foro laterale 6,7 mm	spessore 4,1 mm
	rif. orig. 532-050-422-543 modello 53-141 rotazione oraria				
cod. Saba 0101-06477 	lunghezza 620 mm	foro centrale 16,2 mm	inter. fori lat. 75 mm	foro laterale 6,7 mm	spessore 4,5 mm
	rif. orig. 532-050-422-593 modello RTR 062 rotazione antioraria				
cod. Saba 0101-06478 	lunghezza 620 mm	foro centrale 16,2 mm	inter. fori lat. 75 mm	foro laterale 6,7 mm	spessore 4,5 mm
	rif. orig. 532-050-422-603 modello RTR 062 rotazione oraria				

AKITA

cod. Saba 0101-10200 	lunghezza 458,8 mm	foro centrale 10,4 mm	inter. fori lat. 65,1 mm	foro laterale 8,1 mm	spessore 4,1 mm
	rif. orig. CP047013 modello GT47B				
cod. Saba 0101-10196 	lunghezza 509,6 mm	foro centrale 10,4 mm	inter. fori lat. 65,1 mm	foro laterale 8,1 mm	spessore 4,1 mm
	rif. orig. CP053013 modello GT53B				

ALKO

cod. Saba 2501-70584 	lunghezza 323 mm	foro centrale 19,7 mm	inter. fori lat. 52,5 mm	foro laterale 10 mm	spessore 4 mm
	rif. orig. 513067 modello 350E				
cod. Saba 2501-70585 	lunghezza 338 mm	foro centrale 19,7 mm	inter. fori lat. 64 mm	foro laterale 28/8 mm	spessore 3 mm
	rasaerba rif. orig. 470207 modello SUPER VENTILATA				
cod. Saba 2501-70622 	lunghezza 370 mm	foro centrale 19,7 mm	inter. fori lat. 65 mm	foro laterale 8 mm	spessore 3 mm
	rif. orig. 513631, 117721 modello BEM1301				


ALKO - SEGUE










<p>cod. Saba 0201-06192</p> 	<p>lunghezza 376 mm</p> <p>rif. orig. 343685 modello 38BH, 38EH, 40E, 40B</p>	<p>foro centrale 19,7 mm</p>	<p>inter. fori lat. 70 mm</p>	<p>foro laterale 20 x 12,7 mm</p>	<p>spessore 3 mm</p>
<p>cod. Saba 0101-09893</p> 	<p>lunghezza 390 mm</p> <p>rif. orig. 513519 modello Genius B40-37, Orion 440, Orion 404A</p>	<p>foro centrale 19,4 mm</p>	<p>inter. fori lat. 66 mm</p>	<p>foro laterale 8,4 mm</p>	<p>spessore 3 mm</p>
<p>cod. Saba 2501-70943</p> 	<p>lunghezza 398 mm</p> <p>rif. orig. 463-915 modello COMFORT 40 E</p>	<p>foro centrale 19,6 mm</p>	<p>inter. fori lat. -</p>	<p>foro laterale -</p>	<p>spessore 3 mm</p>
<p>cod. Saba 2501-70782</p> 	<p>lunghezza 400 mm</p> <p>rif. orig. 460983 modello COMFORT 420 BIO-COMBI 3 IN 1</p>	<p>foro centrale 19,6 mm</p>	<p>inter. fori lat. 65 mm</p>	<p>foro laterale 8,2 x 12 mm</p>	<p>spessore 3 mm</p>
<p>cod. Saba 2501-70587</p> 	<p>lunghezza 416 mm</p> <p>rasaerba rif. orig. 348212, 342796B modello VARI</p>	<p>foro centrale 19,7 mm</p>	<p>inter. fori lat. 70 mm</p>	<p>foro laterale 12,7 x 20 mm</p>	<p>spessore 3 mm</p>
<p>cod. Saba 2501-70265</p> 	<p>lunghezza 417 mm</p> <p>rif. orig. 449061 modello CLASSIC PLUS E</p>	<p>foro centrale 8 mm</p>	<p>inter. fori lat. 75 mm</p>	<p>foro laterale 7,8 x 9,3 mm</p>	<p>spessore 2,5 mm</p>
<p>cod. Saba 2501-70588</p> 	<p>lunghezza 425 mm</p> <p>rif. orig. 463719 modello SILVER PREMIUM 43 CLASSIC 410 BR, EASY-MOW 4210 H</p>	<p>foro centrale 19,7 mm</p>	<p>inter. fori lat. 64 mm</p>	<p>foro laterale 8 x 12 mm</p>	<p>spessore -</p>
<p>cod. Saba 0101-09894</p> 	<p>lunghezza 460 mm</p> <p>rif. orig. 513520, 118040, 343120, 513621, 530979 modello ORION 460, ORION 474, SIGMA 460, GOLDEN LI NE 460</p>	<p>foro centrale 19,7 mm</p>	<p>inter. fori lat. 65 mm</p>	<p>foro laterale 8 mm</p>	<p>spessore 3 mm</p>
<p>cod. Saba 2501-70589</p> 	<p>lunghezza 460 mm</p> <p>rif. orig. 466830 modello 46 B BR BRE</p>	<p>foro centrale 19,7 mm</p>	<p>inter. fori lat. 64 mm</p>	<p>foro laterale 10 mm</p>	<p>spessore 4 mm</p>



ALKO - SEGUE




cod. Saba 2501-70792 	lunghezza 460 mm	foro centrale 19,7 mm	inter. fori lat. 70 mm	foro laterale 12,7 x 20 mm	spessore 4 mm
	rif. orig. modello	449-003, 332-039 VARIO 470 B, BR, COMFORT 46, 470, BIO-COMBI			
cod. Saba 440125 *  * ORIGINALE <i>lama Mulching</i>	lunghezza 463 mm	foro centrale 19,7 mm	inter. fori lat. 70 mm	foro laterale 12,7 x 20 mm	spessore 4 mm
	rif. orig. modello	440125, 474490 COMFORT 46 B, 46 BR, COMFORT 470 B, 470 BR, 470 BRE, 470 BRA, PREMIUM 470 B, SILVER 470 E, 470 HW, 4610 HPD, 4700 B, 4700 BR			
cod. Saba 0201-05421 	lunghezza 475 mm	foro centrale 19,5 mm	inter. fori lat. 70 mm	foro laterale 20 x 12,5 mm	spessore 3 mm
	rif. orig. modello	102298, 313905, 313931, 314282 piatto 19"			
cod. Saba 0201-05418 	lunghezza 476 mm	foro centrale 14,1 mm	inter. fori lat. 70 mm	foro laterale 12,5 mm	spessore 3 mm
	rif. orig. modello	302580, 302582 E48			
cod. Saba 0201-06193 	lunghezza 476 mm	foro centrale 19,5 mm	inter. fori lat. 70 mm	foro laterale 12,5 x 20 mm	spessore 3 mm
	rif. orig. modello	328531, 513628 AERO-KEIL 48 CM			
cod. Saba 2501-70123 	lunghezza 487 mm	foro centrale 16,2 mm	inter. fori lat. 150 mm	foro laterale 6,5 mm	spessore 4 mm
	rif. orig. modello rotazione	461742 T950, T15HDE, T92, T92HD, T92HDE oraria			
cod. Saba 2501-70124 	lunghezza 487 mm	foro centrale 16,2 mm	inter. fori lat. 150 mm	foro laterale 6,5 mm	spessore 4 mm
	rif. orig. modello rotazione	461743 T950, T15HDE, T92, T92HD, T92HDE antioraria			
cod. Saba 2501-70590 	lunghezza 500 mm	foro centrale 18 mm	inter. fori lat. 65 mm	foro laterale 8 mm	spessore 4 mm
	rif. orig. modello	465561 CLASSIC 52 BR, COMFORT 520 B			
cod. Saba 2301-22731 	lunghezza 507 mm	foro centrale 18,8 mm	inter. fori lat. 65 mm	foro laterale 10 mm	spessore -
	rif. orig. modello	548415 COMFORT 52 BR			


ALKO - SEGUE

cod. Saba 2501-70591 	lunghezza 510 mm rif. orig. 510366 modello 5100 STARLINE	foro centrale 19,7 mm	inter. fori lat. 71 mm	foro laterale 10 mm	spessore -
cod. Saba 2501-70868  <i>lama Mulching</i>	lunghezza 513 mm rif. orig. 462705, 118995 modello SILVER 51B, SILVER 520 BR, 520 BRE, 5210 HPD, 5210 HW, 5250 HWS, 525 HWS	foro centrale 19,4 mm	inter. fori lat. 65 mm	foro laterale 13 mm	spessore 4 mm
cod. Saba 2501-70592 	lunghezza 515 mm rif. orig. 544722 modello EASY-MOW 5300 PRO, CONCORD 52 BRC XXL, POWERLINE 5200 BRC XXL	foro centrale 19,7 mm	inter. fori lat. 95 mm	foro laterale 10 mm	spessore -
cod. Saba 2501-70593 	lunghezza 520 mm rif. orig. 470834 modello 530, 5300, BR, BRV	foro centrale 19,7 mm	inter. fori lat. 95 mm	foro laterale 10 mm	spessore 4 mm
cod. Saba 2501-70837 	lunghezza 524 mm rif. orig. 521207, 514841 modello COMFORT T1000, T1500, T2000HD rotazione antioraria	foro centrale 16,2 mm	inter. fori lat. 150 mm	foro laterale 6,5 mm	spessore 4 mm
cod. Saba 2501-70838 	lunghezza 524 mm rif. orig. 521208, 514840 modello COMFORT T1000, T1500, T2000HD rotazione oraria	foro centrale 16,2 mm	inter. fori lat. 150 mm	foro laterale 6,5 mm	spessore 4 mm
cod. Saba 2501-70594 	lunghezza 525 mm rif. orig. 521933 modello 102 SCARICO LATERALE	foro centrale 16,5 mm	inter. fori lat. -	foro laterale -	spessore -
cod. Saba 2301-22470 	lunghezza 550 mm rif. orig. 518076 modello HUR 6255, 9055	foro centrale 23 mm	inter. fori lat. 83 mm	foro laterale 11 x 22 mm	
cod. Saba 2501-70595 	lunghezza 640 mm rif. orig. 473602 modello 125.4 HD rotazione oraria	foro centrale 16,5 mm	inter. fori lat. 150 mm	foro laterale 7,5 mm	spessore -







ALKO - SEGUE

 cod. Saba 2501-70596	lunghezza 640 mm	foro centrale 16,5 mm	inter. fori lat. 150 mm	foro laterale 7,5 mm	spessore -
	rif. orig. 473603 modello 125.4 HD rotazione antioraria				
 cod. Saba 2301-22736	lunghezza 740 mm	foro centrale 16,5 mm	inter. fori lat. 149,5 mm	foro laterale 6,5 mm	spessore 5 mm
	rif. orig. 514027, 514657 modello COMFORT T750				
 cod. Saba 2501-70747	lunghezza 820 mm	foro centrale 16,5 mm	inter. fori lat. 149,5 mm	foro laterale 6,5 mm	spessore 5 mm
	rif. orig. 514658, 514024 modello T85				

AMF

 cod. Saba 0101-01085	lunghezza 461 mm	foro centrale 9,5 mm	inter. fori lat. -	foro laterale -	spessore 3,7 mm
	rasaerba rif. orig. 39311 modello TAGLIO 46 cm				
 cod. Saba 0101-06025	lunghezza 498 mm	foro centrale 9,5 mm	inter. fori lat. -	foro laterale -	spessore 3,3 mm
	rasaerba rif. orig. 306932, 58190, 19128, 96120R modello 38"				

ARIENS

 cod. Saba 0101-06060	lunghezza 422 mm	foro centrale 19 mm	inter. fori lat. -	foro laterale -	spessore 5,2 mm
	rif. orig. 31237 modello 48", GT-TRAKTOR				
 cod. Saba 0101-02139	lunghezza 494 mm	foro centrale 19 mm	inter. fori lat. -	foro laterale -	spessore -
	rif. orig. 353551, 35355 modello 38"				
 cod. Saba 0101-02141 <i>lama Mulching</i>	lunghezza 520 mm	foro centrale 10 mm	inter. fori lat. -	foro laterale -	spessore 3,5 mm
	rif. orig. 11767 modello -				
 cod. Saba 0101-03322	lunghezza 520 mm	foro centrale 10,3 mm	inter. fori lat. -	foro laterale -	spessore 4 mm
	rif. orig. 11370, 11285 modello 21" MOWER				


AS










cod. Saba 0201-05780 	lunghezza 500 mm rif. orig. 01821, 01837, 03077, 05519 modello 21"	foro centrale 20,2 mm	inter. fori lat. 47 mm	foro laterale 6,5 mm	spessore 5 mm
cod. Saba 2301-30412 	lunghezza 530 mm rif. orig. 3753, 6242, 4292 modello 53 ALLRAD B5, 53 B2 STANDARD, 55 ALLRAD B4T	foro centrale 20 mm	inter. fori lat. -	foro laterale -	spessore 4 mm
cod. Saba 0201-05781 	lunghezza 635 mm rif. orig. 03442, 04145, 04961, 6323022, E04145 modello -	foro centrale 20,2 mm	inter. fori lat. -	foro laterale -	spessore 5 mm

AXXOM

cod. Saba 0101-06482 	lunghezza 521 mm rif. orig. 532-050-422-533 modello - rotazione antioraria	foro centrale 16,2 mm	inter. fori lat. 75 mm	foro laterale 6,7 mm	spessore 4,1 mm
cod. Saba 0101-06483 	lunghezza 521 mm rif. orig. 532-050-422-543 modello - rotazione oraria	foro centrale 16,2 mm	inter. fori lat. 75 mm	foro laterale 6,7 mm	spessore 4,1 mm
cod. Saba 0101-06477 	lunghezza 620 mm rif. orig. 532-050-422-593 modello - rotazione antioraria	foro centrale 16,2 mm	inter. fori lat. 75 mm	foro laterale 6,7 mm	spessore 4,5 mm
cod. Saba 0101-06478 	lunghezza 620 mm rif. orig. 532-050-422-603 modello - rotazione oraria	foro centrale 16,2 mm	inter. fori lat. 75 mm	foro laterale 6,7 mm	spessore 4,5 mm



AYP

cod. Saba 0101-50300 	lunghezza 305 mm	foro centrale 10 mm	inter. fori lat. 64 mm	foro laterale 8 mm	spessore 4 mm
rif. orig. 5066765-01 modello RIDER 850, RIDER 13, RIDER 11					
cod. Saba 0101-50302 	lunghezza 385 mm	foro centrale 12,5 mm	inter. fori lat. 43 mm	foro laterale 8 mm	spessore 4 mm
rif. orig. 5441029-01 modello RIDER PRO 18, PR17, PROFLEX 21, R422 TS					
cod. Saba 0101-50304 	lunghezza 390 mm	foro centrale 12,5 mm	inter. fori lat. 43 mm	foro laterale 8 mm	spessore 4 mm
rif. orig. 5041904 modello RIDER PRO 18, PR17, PROFLEX 21, R422 TS					
cod. Saba 0101-06205 	lunghezza 390 mm	foro 5 punte	inter. fori lat. -	foro laterale -	spessore 3,8 mm
rif. orig. 532 13 06-52, 95-006 modello 3 PER PIATTO 44"					
cod. Saba 0101-50252 	lunghezza 466 mm	foro centrale 5 punte	inter. fori lat. -	foro laterale -	spessore 4,5 mm
rif. orig. 170037 modello CT130, CT135, CT150, CTH130, CTH135, CTH150, CTH151, CTH155, CTH160 rotazione oraria					
cod. Saba 0101-50253 	lunghezza 466 mm	foro centrale 6 punte	inter. fori lat. -	foro laterale -	spessore 4,5 mm
rif. orig. 170038 modello CT130, CT135, CT150, CTH130, CTH135, CTH150, CTH151, CTH155, CTH160 rotazione antioraria					
cod. Saba 0101-50312 	lunghezza 530 mm	foro centrale 10 mm	inter. fori lat. 65 mm	foro laterale 8,5 mm	spessore 3 mm
rif. orig. 5164943-04 modello ROYAL 535					
cod. Saba 0101-50314 	lunghezza 533 mm	foro centrale 15,8 mm	inter. fori lat. 48 mm	foro laterale 10 mm	spessore 3 mm
rasaerba rif. orig. 199377 modello 21"					
cod. Saba 0101-50316 	lunghezza 541 mm	foro centrale 5 punte	inter. fori lat. -	foro laterale -	spessore 4 mm
rif. orig. 5815179-01 modello CTH 224T, CTH171, CTH184 T, CTH194, CTH2642 TRE rotazione oraria					


AYP - SEGUE
cod. Saba 0101-50318

lunghezza
541 mm
foro centrale
 5 punte

inter. fori lat.
 -

foro laterale
 -

spessore
 4 mm

rif. orig. 5815180-01
modello CTH 224T, CTH171, CTH184 T, CTH194, CTH2642 TRE
rotazione antioraria

cod. Saba 0101-50320

lunghezza
640 mm
foro centrale
 5 punte

inter. fori lat.
 -

foro laterale
 -

spessore
 -

rif. orig. 5835372-01, 439052
modello -

BLUE BIRD
cod. Saba 0101-00600

lunghezza
400 mm
foro centrale
 16 mm

inter. fori lat.
 50 mm

foro laterale
 9,5 mm

spessore
 -

rif. orig. 16001-19
modello TAURUS, WORLD

cod. Saba 0101-00602

lunghezza
455 mm
foro centrale
 16 mm

inter. fori lat.
 50 mm

foro laterale
 9,5 mm

spessore
 -

rif. orig. XSS46-01
modello TAURUS, WORLD

cod. Saba 0101-00604

lunghezza
515 mm
foro centrale
 16 mm

inter. fori lat.
 50 mm

foro laterale
 9,5 mm

spessore
 -

rif. orig. 20000-02
modello TAURUS, WORLD

cod. Saba 0101-00606

lunghezza
530 mm
foro centrale
 16 mm

inter. fori lat.
 50 mm

foro laterale
 9,5 mm

spessore
 -

rif. orig. 21000-05
modello TAURUS, WORLD

cod. Saba 0101-00608

lunghezza
565 mm
foro centrale
 16 mm

inter. fori lat.
 50 mm

foro laterale
 9,5 mm

spessore
 -

rif. orig. 22000-39
modello RPM 56 S-MS

BOBCAT
cod. Saba 0101-01009

lunghezza
413 mm
foro centrale
 15,8 mm

inter. fori lat.
 41,2 mm

foro laterale
 6,3 mm

spessore
 3,8 mm

rif. orig. 32061A
modello 32", 48"



BOBCAT - SEGUE

cod. Saba 1101-30116  <i>lama Mulching</i>	lunghezza 457 mm	foro centrale 15,9 mm	inter. fori lat. 47,6 mm	foro laterale 9,7 mm	spessore 5 mm
	rif. orig. - modello 36", 52"				
cod. Saba 1101-30180 	lunghezza 457 mm	foro centrale 15,9 mm	inter. fori lat. 101,9 mm	foro laterale 9,7 mm	spessore 5 mm
	rif. orig. 112111-02, 32022A, 539100341 modello 36", 52"				

BOLENS

cod. Saba 2501-70849 	lunghezza 395 mm	foro centrale 4 punte	inter. fori lat. 63,5 mm	foro laterale 7,5 mm	spessore 3 mm
	rif. orig. 742-04111 modello 4040P				

BOSCH

cod. Saba 2501-70755 	lunghezza 340 mm	foro centrale 8,2 mm	inter. fori lat. 60 mm	foro laterale 2 mm	spessore 8,2 mm
	rif. orig. F16800271 modello ROTAK 34				
cod. Saba 2501-70756 	lunghezza 370 mm	foro centrale 8,2 mm	inter. fori lat. 60 mm	foro laterale 2 mm	spessore 8,2 mm
	rif. orig. F16800272 modello ROTAK 37				

BTS

cod. Saba 0201-06205 	lunghezza 477 mm	foro centrale 16 mm	inter. fori lat. 70 mm	foro laterale 10 mm	spessore 3 mm
	rif. orig. 302.40.803 modello -				
cod. Saba 0301-00101 	lunghezza 480 mm	foro centrale 16 mm	inter. fori lat. 57 mm	foro laterale 22 x 12 mm	spessore 3 mm
	rif. orig. 302.40.803 modello vari				
cod. Saba 0301-00103 	lunghezza 521 mm	foro centrale 16 mm	inter. fori lat. 95 mm	foro laterale 8 mm	spessore -
	rif. orig. M4331 modello -				


BUNKOWSKI
cod. Saba 2301-30476

lunghezza
464 mm
foro centrale
 24,2 mm

inter. fori lat.
 88 mm

foro laterale
 10,5 mm

spessore
 -

rif. orig. BUN195
modello HRB475, HRB476

cod. Saba 2301-30654

lunghezza
526 mm
foro centrale
 24,2 mm

inter. fori lat.
 91 mm

foro laterale
 10,5/16,8 mm

spessore
 5,2 mm

rif. orig. BUN192-1
modello HRH536HX, HRB535, HRB536

cod. Saba 2301-30655

lunghezza
526 mm
foro centrale
 24,2 mm

inter. fori lat.
 91 mm

foro laterale
 10,5/13,4 mm

spessore
 4,3 mm

rif. orig. BUN192
modello HRD535, HRD536 N.M.

BUNTON
cod. Saba 0201-05415

lunghezza
452 mm
foro centrale
 16 mm

inter. fori lat.
 -

foro laterale
 -

spessore
 5 mm

rif. orig. PL42062005
modello 52"

cod. Saba 0101-08108

lunghezza
457 mm
foro centrale
 15,9 mm

inter. fori lat.
 -

foro laterale
 -

spessore
 5,4 mm

rif. orig. 48108, 48185, 481711, 481707
modello 90-2T/TH, 90-4T/TH

CASTEL GARDEN
cod. Saba 2301-17330

lunghezza
330 mm
foro centrale
 18 mm

inter. fori lat.
 48 mm

foro laterale
 8,5 mm

spessore
 2,7 mm

rif. orig. 81004116/0
modello K 350, P 350, EM3310

cod. Saba 2501-70510

lunghezza
370 mm
foro centrale
 18,2 mm

inter. fori lat.
 45 mm

foro laterale
 8,5 mm

spessore
 3 mm

rif. orig. 81004117/0
modello BINGO, EM3713, HRE370, TESTEROSSA, NEW GARDA 390, TRENO 390

cod. Saba 0201-05835

lunghezza
410 mm
foro centrale
 18,5 mm

inter. fori lat.
 65 mm

foro laterale
 8,75 mm

spessore
 4 mm




rif. orig. 81004396/0, CG81004396/0, 80078-Y10-003
modello HRE410PE



CASTEL GARDEN - SEGUE










cod. Saba 2301-16486  <i>lama Mulching</i>	lunghezza 412 mm	foro centrale 18,2 mm	inter. fori lat. 65 mm	foro laterale 8,69 mm	spessore 4 mm
rif. orig. 81004341/3 modello TD430, TD434, R430, R434, E-Fior 4041P, GB1641ET					
cod. Saba 2501-70616  	lunghezza 435 mm	foro centrale 18,2 mm	inter. fori lat. 65 mm	foro laterale 8,69 mm	spessore 4 mm
rif. orig. 81004365/3 modello NEW GARDA 460, NEW GARDA 464					
cod. Saba 0201-05831  	lunghezza 445 mm	foro centrale 18,5 mm	inter. fori lat. 65 mm	foro laterale 8,7 mm	spessore 3 mm
rif. orig. 81004385 modello G45, S474L					
cod. Saba 0201-05836  	lunghezza 460 mm	foro centrale 18,5 mm	inter. fori lat. 65 mm	foro laterale 8,7 mm	spessore 4 mm
rif. orig. 81004397/0 modello 430ER, 480ER					
cod. Saba 0201-05876  	lunghezza 462 mm	foro centrale 18 mm	inter. fori lat. 65 mm	foro laterale 8,5 mm	spessore 3,16 mm
rif. orig. 82004345/0 modello TWIN CUT JUNIOR 92 CM rotazione antioraria					
cod. Saba 0201-05877  	lunghezza 462 mm	foro centrale 18 mm	inter. fori lat. 65 mm	foro laterale 8,5 mm	spessore 3,16 mm
rif. orig. 82004344/0 modello TWIN CUT JUNIOR 92 CM rotazione oraria					
cod. Saba 0201-05880  <i>lama Mulching</i>	lunghezza 462 mm	foro centrale 18 mm	inter. fori lat. 65 mm	foro laterale 8,5 mm	spessore 3,16 mm
rif. orig. 82004354/0 modello TWIN CUT JUNIOR 92 CM rotazione oraria					
cod. Saba 0201-05881  <i>lama Mulching</i>	lunghezza 462 mm	foro centrale 18 mm	inter. fori lat. 65 mm	foro laterale 8,5 mm	spessore 3,16 mm
rif. orig. 82004353/0 modello TWIN CUT JUNIOR 92 CM rotazione antioraria					
cod. Saba 2301-16959  <i>lama Mulching</i>	lunghezza 462 mm	foro centrale 18 mm	inter. fori lat. 65 mm	foro laterale 8,5 mm	spessore 4 mm
rif. orig. 81004346/3, 81004344/0 modello MAGNUM 480, TESTA ROSSA 484, TRENO 480, 484, HF2213, MT545, MT585 rotazione oraria					


CASTEL GARDEN - SEGUE

<p>cod. Saba 2301-16960</p>  <p><i>lama Mulching</i></p>	<p>lunghezza 462 mm</p> <p>rif. orig. 82004352/0 modello MAGNUM 480, TESTA ROSSA 484, TRENO 480 / 484, DUO CUT JUNIOR 92 CM rotazione antioraria</p>	<p>foro centrale 18 mm</p>	<p>inter. fori lat. 65 mm</p>	<p>foro laterale 8,5 mm</p>	<p>spessore 4 mm</p>
<p>cod. Saba 0201-05834</p> 	<p>lunghezza 476 mm</p> <p>rif. orig. 81004366/2 modello CMI 50 BA, FLASH B 48 A, JB 400, JB 520 S, NG 504, NG 504 TR, RA 504 B, TOP CLASS NG 504 TR</p>	<p>foro centrale 18,3 mm</p>	<p>inter. fori lat. 65 mm</p>	<p>foro laterale 8,6 mm</p>	<p>spessore 4 mm</p>
<p>cod. Saba 0201-06214</p> 	<p>lunghezza 480 mm</p> <p>rif. orig. 81004395, 181004395/1 modello CMI 50 BA, FLASH B 48 A, JB 400, JB 520 S, NG 504, NG 504 TR, RA 504 B, TOP CLASS NG 504 TR</p>	<p>foro centrale 18,5 mm</p>	<p>inter. fori lat. 65 mm</p>	<p>foro laterale 8,7 mm</p>	<p>spessore 4 mm</p>
<p>cod. Saba 2501-70926</p>  <p><i>lama Mulching</i></p>	<p>lunghezza 485 mm</p> <p>rif. orig. 181004146/0 modello MULCHER, MULTICLIP 485 50, MUTICLIP 50EL, MULTICLIP 50S PLUS, RENTAL, MCS500, MCS504S</p>	<p>foro centrale 18,2 mm</p>	<p>inter. fori lat. 65 mm</p>	<p>foro laterale 8,7 mm</p>	<p>spessore 4 mm</p>
<p>cod. Saba 2301-17949</p>  <p><i>lama Mulching</i></p>	<p>lunghezza 490 mm</p> <p>rif. orig. 181004146/0 modello 98S, ISEKI JS2135, MOUNTFIELD 1438M SD</p>	<p>foro centrale 18 mm</p>	<p>inter. fori lat. 65 mm</p>	<p>foro laterale 8,8 mm</p>	<p>spessore 4 mm</p>
<p>cod. Saba 2501-70623</p> 	<p>lunghezza 505 mm</p> <p>rif. orig. 181004381/1, 1111-9726-01, 1136-1029-01 modello MAGNUM, TESTAROSSA, TURBO POWER 534</p>	<p>foro centrale 18,2 mm</p>	<p>inter. fori lat. 65 mm</p>	<p>foro laterale 8,7 mm</p>	<p>spessore 4 mm</p>
<p>cod. Saba 0201-05875</p> 	<p>lunghezza 507 mm</p> <p>rif. orig. 181004398/0 modello 51 PD, 510 PD, A 534 T, B 534, B 534 TR, CA 534 TR W, CAL 534 TR, CHAMPION 51 S, COLLECTOR 48 S, COLLECTOR 53, COMBI 53 S, CSA 534 TR</p>	<p>foro centrale 18,5 mm</p>	<p>inter. fori lat. 65 mm</p>	<p>foro laterale 8,7 mm</p>	<p>spessore 3,5 mm</p>
<p>cod. Saba 4101-00498</p> 	<p>lunghezza 513 mm</p> <p>rif. orig. 182004340/1, 182004340/0, 182004341/0 modello TWIN CUT TC102 rotazione oraria</p>	<p>foro centrale 18 mm</p>	<p>inter. fori lat. 65 mm</p>	<p>foro laterale 8,5 mm</p>	<p>spessore 4 mm</p>
<p>cod. Saba 4101-00499</p> 	<p>lunghezza 513 mm</p> <p>rif. orig. 182004340/1, 182004340/0, 182004341/0 modello TWIN CUT TC102 rotazione antioraria</p>	<p>foro centrale 18 mm</p>	<p>inter. fori lat. 65 mm</p>	<p>foro laterale 8,5 mm</p>	<p>spessore 4 mm</p>



CASTEL GARDEN - SEGUE

<p>cod. Saba 4101-00503</p>  <p><i>lama Mulching</i></p>	<p>lunghezza 513 mm</p> <p>rif. orig. 182004347/0 modello TWIN CUT TC102 rotazione oraria</p>	<p>foro centrale 18 mm</p>	<p>inter. fori lat. 64,7 mm</p>	<p>foro laterale 8,7 mm</p>	<p>spessore 4 mm</p>
<p>cod. Saba 4101-00504</p>  <p><i>lama Mulching</i></p>	<p>lunghezza 513 mm</p> <p>rif. orig. 182004348/0 modello TWIN CUT TC102 rotazione antioraria</p>	<p>foro centrale 18 mm</p>	<p>inter. fori lat. 64,7 mm</p>	<p>foro laterale 8,7 mm</p>	<p>spessore 4 mm</p>
<p>cod. Saba 2301-00179</p>  <p><i>lama Mulching</i></p>	<p>lunghezza 618 mm</p> <p>rif. orig. 1136-1640-01, 184109504/0 modello E 63, EL 63, VARIOLUX 63 AME 1136-1640-01</p>	<p>foro centrale 18,2 mm</p>	<p>inter. fori lat. 192 mm</p>	<p>foro laterale 8,7 mm</p>	<p>spessore 3 mm</p>
<p>cod. Saba 2301-00178</p>  <p><i>lama Mulching</i></p>	<p>lunghezza 620 mm</p> <p>rif. orig. 184109501/0 modello EASY LIFE 62</p>	<p>foro centrale 18,2 mm</p>	<p>inter. fori lat. 192 mm</p>	<p>foro laterale 8,7 mm</p>	<p>spessore 3 mm</p>
<p>cod. Saba 0101-50160</p> 	<p>lunghezza 621 mm</p> <p>rif. orig. 182004343/0 modello TWIN CUT TC122 rotazione antioraria</p>	<p>foro centrale 18 mm</p>	<p>inter. fori lat. 64,7 mm</p>	<p>foro laterale 8,7 mm</p>	<p>spessore 4 mm</p>
<p>cod. Saba 0101-50161</p> 	<p>lunghezza 621 mm</p> <p>rif. orig. 182004342/0 modello TWIN CUT TC122 rotazione oraria</p>	<p>foro centrale 18 mm</p>	<p>inter. fori lat. 64,7 mm</p>	<p>foro laterale 8,7 mm</p>	<p>spessore 4 mm</p>
<p>cod. Saba 0101-50165</p>  <p><i>lama Mulching</i></p>	<p>lunghezza 621 mm</p> <p>rif. orig. 182004349/0 modello TWIN CUT TC122 rotazione oraria</p>	<p>foro centrale 18 mm</p>	<p>inter. fori lat. 64,7 mm</p>	<p>foro laterale 8,7 mm</p>	<p>spessore 4 mm</p>
<p>cod. Saba 0101-50166</p>  <p><i>lama Mulching</i></p>	<p>lunghezza 621 mm</p> <p>rif. orig. 182004350/0 modello TWIN CUT TC122 rotazione antioraria</p>	<p>foro centrale 18 mm</p>	<p>inter. fori lat. 64,7 mm</p>	<p>foro laterale 8,7 mm</p>	<p>spessore 4 mm</p>
<p>cod. Saba 0101-50170</p> 	<p>lunghezza 650 mm</p> <p>rif. orig. 184109505/0 modello -</p>	<p>foro centrale 18 mm</p>	<p>inter. fori lat. 65 mm</p>	<p>foro laterale 8 mm</p>	<p>spessore -</p>




CASTEL GARDEN - SEGUE

cod. Saba 2301-20814 	lunghezza 675 mm	foro centrale 18 mm	inter. fori lat. 65 mm	foro laterale 8 mm	spessore -
	rif. orig. modello	10301440, 10330500, 181000347/0 FAST CUT 67, SLALOM 67			
cod. Saba 2301-00177 	lunghezza 720 mm	foro centrale 18 mm	inter. fori lat. 65 mm	foro laterale 8,5 mm	spessore 3 mm
	rif. orig. modello	184109500/0, 1136-0570-01, 6126 702 0100 F72, HF1211, FL2135H, 72-11G, 72-11H, ESTATE MASTER, MR340, MR380			

CONCORD

cod. Saba 0201-06200 	lunghezza 450 mm	foro centrale 20 mm	inter. fori lat. 65 mm	foro laterale 8 mm	spessore 3,6 mm
	rif. orig. modello	526625, 545317 4600 B, GENIUS B40-37, ORION 404 A, ORION 440, SUNLINE			
cod. Saba 0201-06199 	lunghezza 460 mm	foro centrale 28 mm	inter. fori lat. -	foro laterale -	spessore 3 mm
	rif. orig. modello	1111-0423-01, 2030433, 2030432 COMBI 48S			
cod. Saba 0201-06201 	lunghezza 530 mm	foro centrale 28 mm	inter. fori lat. -	foro laterale -	spessore -
	rif. orig. modello	C13710, 504217 -			
cod. Saba 0201-06202 	lunghezza 530 mm	foro centrale 20 mm	inter. fori lat. 65 mm	foro laterale 8 mm	spessore 4 mm
	rif. orig. modello	531487 5300 BRE			

DAYE

cod. Saba 0101-00718 	lunghezza 394 mm	foro centrale 16,3 mm	inter. fori lat. 48 mm	foro laterale 10 x 8,6 mm	spessore -
	rif. orig. modello	GN-DYM1662FB-3 DYM1662			
cod. Saba 0101-00722 	lunghezza 458 mm	foro centrale 16,3 mm	inter. fori lat. 48 mm	foro laterale 10 x 8,6 mm	spessore -
	rif. orig. modello	GN-DYM1463-34 DYM1463			
cod. Saba 0101-00724 	lunghezza 460 mm	foro centrale 20 mm	inter. fori lat. 60 mm	foro laterale 12 x 9,4 mm	spessore -
	rif. orig. modello	GN-DYM1172-41 DYM1172			



DAYE - SEGUE

cod. Saba 0101-00726 	lunghezza 461 mm	foro centrale 16,3 mm	inter. fori lat. 48 mm	foro laterale 10 x 8,6 mm	spessore -
	rif. orig. modello	GN-DYM1576-81 DYM1576			
cod. Saba 0101-00728 	lunghezza 506 mm	foro centrale 12 mm	inter. fori lat. 61,7 mm	foro laterale 12,5 x 9,2 mm	spessore -
	rif. orig. modello	GN-DYM1768-85 DYM1768			
cod. Saba 0101-00730 	lunghezza 510 mm	foro centrale 12 mm	inter. fori lat. 61,7 mm	foro laterale 12,5 x 9,2 mm	spessore -
	rif. orig. modello	GN-DYM1578-85 DYM1578			
cod. Saba 0101-00733 	lunghezza 555 mm	foro centrale 12 mm	inter. fori lat. 61,7 mm	foro laterale 12,5 x 9,2 mm	spessore -
	rif. orig. modello	GN-DYM1169-3 DYM1169			










DEA

cod. Saba 2301-20816 	lunghezza 550 mm	foro centrale 10 mm	inter. fori lat. -	foro laterale -	spessore -
	rif. orig. modello	- 62"			
cod. Saba 2301-20814 	lunghezza 675 mm	foro centrale 18 mm	inter. fori lat. 65 mm	foro laterale 8 mm	spessore -
	rif. orig. modello	10301440, 10330500, 181000347/0 FAST CUT 67, SLALOM 67			

DOLMAR

cod. Saba 2501-70102 	lunghezza 408 mm	foro centrale 18 mm	inter. fori lat. 65 mm	foro laterale 8,5 mm	spessore 4 mm
	rif. orig. modello	664 531 043 PM43, EM4316S			
cod. Saba 2501-70118 	lunghezza 450 mm	foro centrale 19,7 mm	inter. fori lat. 64 mm	foro laterale 8 mm	spessore -
	rif. orig. modello	6663526625, 663531486 PM4645, PM4645S, PM4645S2, PM4645S2E, PM4645SE, PM4650HS			


ELECTROLUX

cod. Saba 2801-10320 	lunghezza 315 mm	foro centrale 15,6 mm	inter. fori lat. -	foro laterale -	spessore 2,3 mm
	rif. orig. modello	FLY005, 5127734-00/1 VENTURER 320, RE320E, PARTNER 32, PARTNER 321, PARTNER 321EL, PARTNER 32EL			
cod. Saba 2801-10330 	lunghezza 331 mm	foro centrale 15,6 mm	inter. fori lat. 34,7 mm	foro laterale 8,3 mm	spessore 2,4 mm
	rif. orig. modello	FLY007, 5118357-00/2 TURBO LITE 330, TURBO COMPACT 330			
cod. Saba 2801-10242 	lunghezza 345 mm	foro centrale 15,6 mm	inter. fori lat. 34,7 mm	foro laterale 8,3 mm	spessore 2,4 mm
	rif. orig. modello	512 73 34-00, FLY008 HOVERTRAC 35, TURBO COMPACT 350			
cod. Saba 0101-50111 	lunghezza 349 mm	foro centrale 10,3 mm	inter. fori lat. 60,3 mm	foro laterale 8,7 mm	spessore 4 mm
	rif. orig. modello	5067515-01 CON PIATTO TRILAMA DA 38"			
cod. Saba 0101-13333 	lunghezza 359 mm	foro centrale 10 mm	inter. fori lat. 40 mm	foro laterale 8 mm	spessore 3 mm
	rif. orig. modello	5055445-01 R11C, 13, 13AWD, 13C, 15C, 2116 CMA (HUSQVARNA)			
cod. Saba 2501-70598 	lunghezza 379 mm	foro centrale 16 mm	inter. fori lat. 35 mm	foro laterale 8,3 mm	spessore 3,5 mm
	rif. orig. modello	5126136-03 XE38, XE02, XE03, XE04, GLE02, GLES, XE			
cod. Saba 0101-13334 	lunghezza 388 mm	foro centrale 10,2 mm	inter. fori lat. 40 mm	foro laterale 8,5 mm	spessore 3 mm
	rif. orig. modello	5041882-01 R15, R15T AWD, R15TS AWD, R15V2, 15V2AWD, R15V2 AWD1R155, FR2216, R155 AWD, R16, 175 AWD, R175, R18, 18 AWD, RIDER PRO15, RIDER PRO18			
cod. Saba 2501-70726 	lunghezza 415 mm	foro centrale 10 mm	inter. fori lat. 40 mm	foro laterale 8,2 mm	spessore 3,9 mm
	rif. orig. modello	5354118 BIOCLIP 112			
cod. Saba 0101-13335 	lunghezza 419 mm	foro centrale 10,3 mm	inter. fori lat. 40 mm	foro laterale 9 mm	spessore 4 mm
	rif. orig. modello	5041881-01, 5041882-01, 5441028-01 RIDER PRO15, PRO18, 155 EU (HUSQVARNA)			



ELECTROLUX - SEGUE

cod. Saba 2501-70662 	lunghezza 420 mm	foro centrale 16,2 mm	inter. fori lat. 35 mm	foro laterale 8,5 mm	spessore 3 mm
	rif. orig. modello	5118408 42 , 431 RANGE, RE420			
cod. Saba 0101-09907 	lunghezza 425 mm	foro centrale 5 punte	inter. fori lat. -	foro laterale -	spessore 5,2 mm
	rif. orig. modello	173920 FALCIATRICE 50"			
cod. Saba 0101-10377  <i>lama Mulching</i>	lunghezza 425 mm	foro centrale 5 punte	inter. fori lat. -	foro laterale -	spessore 5,5 mm
	rif. orig. modello	1739211, 5321739-21 CON PIATTO TRILAMA DA 48"			
cod. Saba 0101-12475 	lunghezza 425 mm	foro centrale 5 punte	inter. fori lat. -	foro laterale -	spessore 5,5 mm
	rif. orig. modello	173921, 143921, 5321739211, 5321439211 BIOCLIP			
cod. Saba 2501-70750 	lunghezza 456 mm	foro centrale 16,2 mm	inter. fori lat. 35/94 mm	foro laterale 9,1/10,2 mm	spessore 3 mm
	rif. orig. modello	511-8806 LAWNCHIEF 460P			
cod. Saba 0101-06123 	lunghezza 457 mm	foro centrale 20 mm	inter. fori lat. -	foro laterale -	spessore 3,8 mm
	rif. orig. modello	138496, 127841, 532 13 84-961, 6109-004-2127 CON PIATTO BILAMA DA 36"			
cod. Saba 0101-06219 	lunghezza 457 mm	foro centrale 5 punte	inter. fori lat. -	foro laterale -	spessore 4,7 mm
	rif. orig. modello	131321 CON PIATTO DI TAGLIO DA 36"			
cod. Saba 1101-30116  <i>lama Mulching</i>	lunghezza 457 mm	foro centrale 15,9 mm	inter. fori lat. 47,6 mm	foro laterale 9,7 mm	spessore 5 mm
	rif. orig. modello	112111-02, 32022A, 539100341 36", 52"			
cod. Saba 1101-30180 	lunghezza 457 mm	foro centrale 15,9 mm	inter. fori lat. 101,9 mm	foro laterale 9,7 mm	spessore 5 mm
	rif. orig. modello	112111-02, 32022A, 539100341 36", 52"			


ELECTROLUX - SEQUE

cod. Saba 2501-70759  <i>lama Mulching</i>	lunghezza 457 mm	foro centrale 17 mm	inter. fori lat. 40 mm	foro laterale 11 x 11,5 mm	spessore 3 mm
rif. orig. 5312110-17 modello LM2147, M46-450, M46-501, M46-150, LM4546SDX, P4546SDX, QS46SD, Q46SD, QS4546SD, R147S					
cod. Saba 0101-50034 	lunghezza 460 mm	foro centrale 10 mm	inter. fori lat. 65 mm	foro laterale 8,3 mm	spessore 2,5 mm
rif. orig. 6448400 modello -					
cod. Saba 0201-05836 	lunghezza 460 mm	foro centrale 18,5 mm	inter. fori lat. 65 mm	foro laterale 8,7 mm	spessore 4 mm
rif. orig. 81004397/0 modello 430ER, 480ER					
cod. Saba 2301-30008 	lunghezza 460 mm	foro centrale 17 mm	inter. fori lat. 40 mm	foro laterale 11 mm	spessore 3,2 mm
rif. orig. 10120680 modello TV460TEC, ERMA 46, ERMA460, ERMA 846, PRIMAVERA 500					
cod. Saba 2501-70800 	lunghezza 464 mm	foro centrale 6 punte	inter. fori lat. 85 mm	foro laterale 13 mm	spessore 4 mm
rif. orig. 5321863-86 modello 36" rotazione antioraria					
cod. Saba 2501-70801 	lunghezza 464 mm	foro centrale 10 mm	inter. fori lat. 85/80 mm	foro laterale 13/10 mm	spessore 4 mm
rif. orig. 5321863-88 modello 36" rotazione antioraria					
cod. Saba 2501-70810 	lunghezza 464 mm	foro centrale 5 punte	inter. fori lat. 85 mm	foro laterale 13 mm	spessore 4 mm
rif. orig. 5321863-85 modello 36" rotazione oraria					
cod. Saba 2501-70811 	lunghezza 464 mm	foro centrale 10 mm	inter. fori lat. 85/80 mm	foro laterale 13/10 mm	spessore 4 mm
rif. orig. 5321863-87 modello 36" rotazione oraria					
cod. Saba 0101-10841  <i>lama Mulching</i>	lunghezza 466 mm	foro centrale 5 punte	inter. fori lat. -	foro laterale -	spessore 3,8 mm
rif. orig. 140101 modello TRATTORINI CON PIATTO BILAMA DA 36"					



ELECTROLUX - SEGUE






cod. Saba 0101-50252 	lunghezza 466 mm	foro centrale 5 punte	inter. fori lat. -	foro laterale -	spessore 4,5 mm
rif. orig. 165560 modello CT130, CTH130, CT150, CTH150 rotazione oraria					
cod. Saba 0101-50253 	lunghezza 466 mm	foro centrale 6 punte	inter. fori lat. -	foro laterale -	spessore 4,5 mm
rif. orig. 165561 modello CT130, CTH130, CT150, CTH150 rotazione antioraria					
cod. Saba 0101-01033 	lunghezza 470 mm	foro centrale 15,8 mm	inter. fori lat. 35 mm	foro laterale 8,7 mm	spessore 3,8 mm
rif. orig. 1911, 512022000/8 modello DL, GL, GT2, GT03, GT4, GT45, GL47, GL47T					
cod. Saba 0201-06214 	lunghezza 480 mm	foro centrale 18,5 mm	inter. fori lat. 65 mm	foro laterale 8,7 mm	spessore 4 mm
rif. orig. 181004395, 181004395/1 modello CMI 50 BA, FLASH B 48 A, JB 400, JB 520 S, NG 504, NG 504 TR, RA 504 B, TOP CLASS NG 504 TR					
cod. Saba 0101-06124 	lunghezza 482 mm	foro centrale 5 punte	inter. fori lat. -	foro laterale -	spessore 3,8 mm
rif. orig. 138497, 127842 modello PIATTO DA 38"					
cod. Saba 0101-06218 	lunghezza 482 mm	foro centrale 5 punte	inter. fori lat. -	foro laterale -	spessore 4,7 mm
rif. orig. 131322 modello -					
cod. Saba 0101-12240  <i>lama Mulching</i>	lunghezza 490 mm	foro centrale 5 punte	inter. fori lat. -	foro laterale -	spessore 4 mm
rif. orig. 5321939-57 modello LT 151, 38"					
cod. Saba 2501-70160 	lunghezza 498 mm	foro centrale 5 punte	inter. fori lat. 246 mm	foro laterale 9,6 mm	spessore 4 mm
rif. orig. 5324279-84 modello CTH2238, CT131, CT141, CT151, CTH173, CTH174, LT2316, LT2317 rotazione oraria					
cod. Saba 2501-70161 	lunghezza 498 mm	foro centrale 6 punte	inter. fori lat. 246 mm	foro laterale 9,6 mm	spessore 4 mm
rif. orig. 5324279-85 modello CTH2238, CT131, CT141, CT151, CTH173, CTH174, LT2316, LT2317 rotazione antioraria					


ELECTROLUX - SEQUE

<p>cod. Saba 2301-20784</p>  <p><i>lama Mulching</i></p>	<p>lunghezza 505 mm</p>	<p>foro centrale 16,1 mm</p>	<p>inter. fori lat. 48 mm</p>	<p>foro laterale 10,2 mm</p>	<p>spessore 3,5 mm</p>
<p>rif. orig. 5321451-06, 5323401-57 modello JET50R, JET49</p>					
<p>cod. Saba 2301-22453</p> 	<p>lunghezza 520 mm</p>	<p>foro centrale 16,3 mm</p>	<p>inter. fori lat. 74 mm</p>	<p>foro laterale 10,4 mm</p>	<p>spessore -</p>
<p>rif. orig. 5310055-42 modello RB150 rotazione antioraria</p>					
<p>cod. Saba 2301-22454</p> 	<p>lunghezza 520 mm</p>	<p>foro centrale 16,3 mm</p>	<p>inter. fori lat. 74 mm</p>	<p>foro laterale 10,4 mm</p>	<p>spessore -</p>
<p>rif. orig. 5310055-37 modello RB150 rotazione oraria</p>					
<p>cod. Saba 2301-30009</p> 	<p>lunghezza 530 mm</p>	<p>foro centrale 17 mm</p>	<p>inter. fori lat. 40 mm</p>	<p>foro laterale 11 mm</p>	<p>spessore -</p>
<p>rif. orig. 10700100 modello MP653TEC, M P653TE C/S K, MP653TEC/SP, ERMA 530, 550, 853</p>					
<p>cod. Saba 2501-70796</p>  <p><i>lama Mulching</i></p>	<p>lunghezza 532 mm</p>	<p>foro centrale 16,1 mm</p>	<p>inter. fori lat. 48 mm</p>	<p>foro laterale 9,8 mm</p>	<p>spessore 3,5 mm</p>
<p>rif. orig. 165833, 532199377, 532165833, 532406712 modello 21", R 152, R53 SV, PRE553, M70530, M55H53RO, M65B53FS, P53-550CM, P53-1600W</p>					
<p>cod. Saba 0101-06125</p> 	<p>lunghezza 533 mm</p>	<p>foro centrale 5 punte</p>	<p>inter. fori lat. -</p>	<p>foro laterale -</p>	<p>spessore 3,8 mm</p>
<p>rif. orig. 138498, 127843, 6109-004-2012 modello -</p>					
<p>cod. Saba 0101-06189</p>  <p><i>lama Mulching</i></p>	<p>lunghezza 533 mm</p>	<p>foro centrale 5 punte</p>	<p>inter. fori lat. -</p>	<p>foro laterale -</p>	<p>spessore 3,4 mm</p>
<p>rif. orig. 134149, 532 1389-71, 532 1341-49 modello TRATTORINI CON PIATTO BILAMA DA 42", YTH150XP, P1206, P155B107, P135, P107</p>					
<p>cod. Saba 0101-06484</p> 	<p>lunghezza 533 mm</p>	<p>foro centrale 5 punte</p>	<p>inter. fori lat. 85 mm</p>	<p>foro laterale 13 mm</p>	<p>spessore 3,8 mm</p>
<p>rif. orig. 168720, 175450 modello CTH194, CTH224T, CTH2642TR rotazione oraria</p>					
<p>cod. Saba 0101-06485</p> 	<p>lunghezza 533 mm</p>	<p>foro centrale 6 punte</p>	<p>inter. fori lat. 85 mm</p>	<p>foro laterale 13 mm</p>	<p>spessore 3,8 mm</p>
<p>rif. orig. 168721, 175451 modello CTH194, CTH224T, CTH2642TR rotazione antioraria</p>					



ELECTROLUX - SEGUE

cod. Saba 2501-70821 	lunghezza 534 mm	foro centrale 10 mm	inter. fori lat. 85/80 mm	foro laterale 13/10 mm	spessore 4 mm
	rif. orig. 5321804-25 modello - rotazione antioraria				
cod. Saba 2501-70831 	lunghezza 534 mm	foro centrale 10 mm	inter. fori lat. 85/80 mm	foro laterale 13/10 mm	spessore 4 mm
	rif. orig. 5321804-24 modello - rotazione oraria				
cod. Saba 2501-70173 	lunghezza 580 mm	foro centrale 5 punte	inter. fori lat. 332 mm	foro laterale 9,2 mm	spessore 4 mm
	rif. orig. 5324053-80, 5034053-80 modello -				
cod. Saba 2501-70993  <i>lama Mulching</i>	lunghezza 750 mm	foro centrale 5 punte	inter. fori lat. 305 mm	foro laterale 4 mm	spessore 9,6 mm
	rif. orig. 5324192-73 modello -				
cod. Saba 2501-70994 	lunghezza 750 mm	foro centrale 5 punte	inter. fori lat. 305 mm	foro laterale 9,6 mm	spessore 4 mm
	rif. orig. 5324192-74 modello -				

EMAK










cod. Saba 2501-70601 	lunghezza 325 mm	foro centrale 20,5 mm	inter. fori lat. 52 mm	foro laterale 10,5 mm	spessore 2 mm
	rif. orig. 66050018 modello PR35, K35				
cod. Saba 2501-70603 	lunghezza 389 mm	foro centrale 9,8 mm	inter. fori lat. 64,5 mm	foro laterale 8 mm	spessore 4 mm
	rif. orig. 66010038, 42051 modello LR43, G43				
cod. Saba 0101-00736 	lunghezza 470 mm	foro centrale 34 mm	inter. fori lat. 70 mm	foro laterale 10,5 mm	spessore -
	rif. orig. 8200008A modello MR474, LUX 47				
cod. Saba 0101-00738 	lunghezza 520 mm	foro centrale 34 mm	inter. fori lat. 70/95 mm	foro laterale 10,5 mm	spessore -
	rif. orig. 8201034 modello MR534, LUX 53				


EMAK - SEGUE

cod. Saba 2501-70602 	lunghezza 388 mm	foro centrale 20,5 mm	inter. fori lat. 52 mm	foro laterale 10,5 mm	spessore 4 mm
	rif. orig. modello	66020047, 66020069 LR43PE, GE43			
cod. Saba 2501-70698 	lunghezza 407 mm	foro centrale 10 mm	inter. fori lat. 64 mm	foro laterale 8,5 mm	spessore 4 mm
	rif. orig. modello	066.100.014 G44			
cod. Saba 2501-70604 	lunghezza 455 mm	foro centrale 20,5 mm	inter. fori lat. 52 mm	foro laterale 10,5 mm	spessore 4 mm
	rif. orig. modello	066.040.017 GE 47 EFCO, LR 47 PE			
cod. Saba 2501-70605 	lunghezza 455 mm	foro centrale 10 mm	inter. fori lat. 65 mm	foro laterale 8,5 mm	spessore 4 mm
	rif. orig. modello	066.030.201 G47, G47X, G47A, G47TAS			
cod. Saba 2501-70869 	lunghezza 457 mm	foro centrale 10 mm	inter. fori lat. 65 mm	foro laterale 8,5 mm	spessore 3 mm
	rif. orig. modello	066.110.221 G48 PB			
cod. Saba 2501-70953  <i>lama Mulching</i>	lunghezza 457 mm	foro centrale 19,7 mm	inter. fori lat. 52 mm	foro laterale 10,3 mm	spessore 3 mm
	rif. orig. modello	066.130.045 G48 PE MULCHER			
cod. Saba 2501-70172  <i>lama Mulching</i>	lunghezza 458 mm	foro centrale 20,2 mm	inter. fori lat. 65 mm	foro laterale 8,7 mm	spessore 3 mm
	rif. orig. modello	066.090.050 MAX 48			
cod. Saba 2501-70699 	lunghezza 505 mm	foro centrale 10 mm	inter. fori lat. 65 mm	foro laterale 8,5 mm	spessore 3 mm
	rif. orig. modello	066.070.034 G53 TX, GI53			
cod. Saba 2501-70936  <i>lama Mulching</i>	lunghezza 505 mm	foro centrale 10 mm	inter. fori lat. 65 mm	foro laterale 8,5 mm	spessore 3 mm
	rif. orig. modello	066.070.172 G53 TBX, LR53 MULCHER			



EMAK - SEGUE

cod. Saba 2501-70996 	lunghezza 508 mm	foro centrale 20,2 mm	inter. fori lat. 65 mm	foro laterale 8,7 mm	spessore 3,5 mm
rif. orig. 066.060.413 modello MAX 53					
cod. Saba 2501-70698 	lunghezza 407 mm	foro centrale 10 mm	inter. fori lat. 64 mm	foro laterale 8,5 mm	spessore 4 mm
rif. orig. 066.100.014 modello G44					
cod. Saba 2501-70604 	lunghezza 455 mm	foro centrale 20,5 mm	inter. fori lat. 52 mm	foro laterale 10,5 mm	spessore 4 mm
rif. orig. 066.040.017 modello GE 47 EFCO, LR 47 PE					
cod. Saba 2501-70605 	lunghezza 455 mm	foro centrale 10 mm	inter. fori lat. 65 mm	foro laterale 8,5 mm	spessore 4 mm
rif. orig. 066.030.201 modello LR47PB					
cod. Saba 2501-70869 	lunghezza 457 mm	foro centrale 10 mm	inter. fori lat. 65 mm	foro laterale 8,5 mm	spessore 3 mm
rif. orig. 066.110.221 modello G48 PB					
cod. Saba 2501-70953  <i>lama Mulching</i>	lunghezza 457 mm	foro centrale 19,7 mm	inter. fori lat. 52 mm	foro laterale 10,3 mm	spessore 3 mm
rif. orig. 066.130.045 modello G48 PE MULCHER					
cod. Saba 2501-70172  <i>lama Mulching</i>	lunghezza 458 mm	foro centrale 20,2 mm	inter. fori lat. 65 mm	foro laterale 8,7 mm	spessore 3 mm
rif. orig. 066.090.050 modello MAX 48					
cod. Saba 2501-70699 	lunghezza 505 mm	foro centrale 10 mm	inter. fori lat. 65 mm	foro laterale 8,5 mm	spessore 3 mm
rif. orig. 066.070.034 modello G53 TX, GI53					
cod. Saba 2501-70936  <i>lama Mulching</i>	lunghezza 505 mm	foro centrale 10 mm	inter. fori lat. 65 mm	foro laterale 8,5 mm	spessore 3 mm
rif. orig. 066.070.172 modello G53 TBX, LR53 MULCHER					


EMAK - SEGUE
cod. Saba 2501-70996

lunghezza
508 mm
foro centrale
 20,2 mm

inter. fori lat.
 65 mm

foro laterale
 8,7 mm

spessore
 3,5 mm

rif. orig. 066.060.413
modello MAX 53

ETESIA
cod. Saba 2301-47600

lunghezza
520 mm
foro centrale
 24 mm

inter. fori lat.
 76 mm

foro laterale
 5 mm

spessore
 -

rif. orig. A24935A, MV100G
modello -
rotazione oraria

cod. Saba 2501-70269

lunghezza
520 mm
foro centrale
 24 mm

inter. fori lat.
 76 mm

foro laterale
 5 mm

spessore
 -

rif. orig. A24935C, MV100D
modello -
rotazione antioraria

cod. Saba 2501-70266

lunghezza
648 mm
foro centrale
 24,6 mm

inter. fori lat.
 76 mm

foro laterale
 5,2 mm

spessore
 4 mm

rif. orig. MZ 124 D01 R
modello HYDRO H124
rotazione antioraria

cod. Saba 2501-70267

lunghezza
648 mm
foro centrale
 24,6 mm

inter. fori lat.
 76 mm

foro laterale
 5,2 mm

spessore
 4 mm

rif. orig. MZ 124 D01 L
modello HYDRO H124
rotazione oraria

cod. Saba 2301-22545

lunghezza
800 mm
foro centrale
 32 mm

inter. fori lat.
 76,2 mm

foro laterale
 5,2/8,5 mm

spessore
 3 mm

rif. orig. MZ80E, 70503
modello BAHIA

FERRIS
cod. Saba 1101-30116

lama Mulching
lunghezza
457 mm
foro centrale
 15,9 mm

inter. fori lat.
 47,6 mm

foro laterale
 9,7 mm

spessore
 5 mm

rif. orig. 112111-02, 32022A, 539100341
modello 32", 52"

cod. Saba 1101-30180

lunghezza
457 mm
foro centrale
 15,9 mm

inter. fori lat.
 101,9 mm

foro laterale
 9,7 mm

spessore
 5 mm

rif. orig. 112111-02, 32022A, 539100341
modello 32", 52"




GRANJA

cod. Saba 2301-09043 	lunghezza 420 mm	foro centrale 20,2 mm	inter. fori lat. 50/40 mm	foro laterale 10,3 mm	spessore -
	rif. orig. modello	021301/7 4216E			

GRASSHOPPER

cod. Saba 0101-00740 	lunghezza 455 mm	foro centrale 13 mm	inter. fori lat. -	foro laterale -	spessore -
	rif. orig. modello	320237 ALTO LANCIO PER PIATTO A 3 LAME DA 52"			

cod. Saba 0101-00742 	lunghezza 455 mm	foro centrale 13 mm	inter. fori lat. -	foro laterale -	spessore -
	rif. orig. modello	320236 BASSO LANCIO PER PIATTO A 3 LAME DA 52"			

cod. Saba 0101-00744 	lunghezza 535 mm	foro centrale 13 mm	inter. fori lat. -	foro laterale -	spessore -
	rif. orig. modello	320242 BASSO LANCIO PER PIATTO A 3 LAME DA 61"			


cod. Saba 0101-00746 	lunghezza 535 mm	foro centrale 13 mm	inter. fori lat. -	foro laterale -	spessore -
	rif. orig. modello	320245 ALTO LANCIO PER PIATTO A 3 LAME DA 61"			

cod. Saba 0101-00748 	lunghezza 535 mm	foro centrale 13 mm	inter. fori lat. -	foro laterale -	spessore -
	rif. orig. modello	320243 ALTO LANCIO PER PIATTO A 3 LAME DA 61"			

GRAVELY






cod. Saba 0101-03322 	lunghezza 520 mm	foro centrale 10,3 mm	inter. fori lat. -	foro laterale -	spessore 4 mm
	rif. orig. modello	011370, 11370 21" MOWER			

GUTBROD

cod. Saba 2501-70745 	lunghezza 478 mm	foro centrale 4 punte	inter. fori lat. 63,5 mm	foro laterale 8,2 mm	spessore 3 mm
	rif. orig. modello	742-0739 HBM50, 11A-408C604			

lama Mulching


HARRY






cod. Saba 0301-00100 	lunghezza 400 mm rif. orig. modello	foro centrale 16 mm H31340802 rasaerba 40 cm	inter. fori lat. 70 mm	foro laterale 10 mm	spessore 3 mm
cod. Saba 0301-00120 	lunghezza 410 mm rif. orig. modello	foro centrale 16 mm H4340800 -	inter. fori lat. 70 mm	foro laterale 10 mm	spessore -
cod. Saba 0301-00122 	lunghezza 510 mm rif. orig. modello	foro centrale 16 mm H53408001 -	inter. fori lat. 70 mm	foro laterale 10 mm	spessore -
cod. Saba 0301-00124 	lunghezza 510 mm rif. orig. modello	foro centrale 16 mm C5340800 -	inter. fori lat. 70 mm	foro laterale 10 mm	spessore -
cod. Saba 0301-00126 	lunghezza 550 mm rif. orig. modello	foro centrale 16 mm 42340803 -	inter. fori lat. 70 mm	foro laterale 10 mm	spessore -

HERKULES

cod. Saba 2301-22453 	lunghezza 520 mm rif. orig. modello rotazione	foro centrale 16,3 mm 22693 Turbocut 102 antioraria	inter. fori lat. 74 mm	foro laterale 10,4 mm	spessore -
cod. Saba 2301-22454 	lunghezza 520 mm rif. orig. modello rotazione	foro centrale 16,3 mm 23825 Turbocut 102 oraria	inter. fori lat. 74 mm	foro laterale 10,4 mm	spessore -
cod. Saba 0101-06482 	lunghezza 521 mm rif. orig. modello rotazione	foro centrale 16,2 mm 532-050-422-533 - antioraria	inter. fori lat. 75 mm	foro laterale 6,7 mm	spessore 4,1 mm



HERKULES - SEGUE

cod. Saba 0101-06483 	lunghezza 521 mm	foro centrale 16,2 mm	inter. fori lat. 75 mm	foro laterale 6,7 mm	spessore 4,1 mm
	rif. orig. 532-050-422-543 modello - rotazione oraria				
cod. Saba 0101-50241 	lunghezza 522 mm	foro centrale 9,9 mm	inter. fori lat. 73,8 mm	foro laterale 7,14 mm	spessore 4 mm
	rif. orig. D0226 modello DINO 102 cm rotazione antioraria				
cod. Saba 0101-50245 	lunghezza 522 mm	foro centrale 9,9 mm	inter. fori lat. 73,8 mm	foro laterale 7,14 mm	spessore 4 mm
	rif. orig. D0225 modello DINO 102 cm rotazione oraria				
cod. Saba 0101-06477 	lunghezza 620 mm	foro centrale 16,2 mm	inter. fori lat. 75 mm	foro laterale 6,7 mm	spessore 4,5 mm
	rif. orig. 532-050-422-593 modello RTR 062 rotazione antioraria				
cod. Saba 0101-06478 	lunghezza 620 mm	foro centrale 16,2 mm	inter. fori lat. 75 mm	foro laterale 6,7 mm	spessore 4,5 mm
	rif. orig. 532-050-422-603 modello RTR 062 rotazione oraria				

HONDA

cod. Saba 0201-05837 	lunghezza 370 mm	foro centrale 16 mm	inter. fori lat. -	foro laterale -	spessore 4,5 mm
	rif. orig. 72513-758-N00 modello HT4213				
cod. Saba 0201-05835 	lunghezza 410 mm	foro centrale 18,5 mm	inter. fori lat. 65 mm	foro laterale 8,75 mm	spessore 4 mm
	rif. orig. 81004396/0, CG81004396/0, 80078-Y10-003 modello HRE410PE				
cod. Saba 1501-IZY41 	lunghezza 410 mm	foro centrale 21 mm	inter. fori lat. 88 mm	foro laterale 10,5 mm	spessore 3 mm
	rif. orig. 72511 VH3 000 modello (IZY) HRG415, HRG415C				
cod. Saba 0701-40196 	lunghezza 418 mm	foro centrale 28 mm	inter. fori lat. 50 mm	foro laterale 8,5 x 6 mm	spessore 2 mm
	rif. orig. 72511 VA9 010 modello HR173				


HONDA - SEGUE









cod. Saba 0101-50297  <i>lama Mulching</i>	lunghezza 420 mm rif. orig. modello	foro centrale 12 mm - PROFLEX 21 HWD, COMBI 112XP	inter. fori lat. 40 mm	foro laterale 9 mm	spessore 4 mm
cod. Saba 2301-30540 	lunghezza 420 mm rif. orig. modello	foro centrale 27 mm 72511 VA9 B50 HRB 423 K1-SG/PG	inter. fori lat. 95 mm	foro laterale 10 mm	spessore 2,4 mm
cod. Saba 2301-30541 	lunghezza 425 mm rif. orig. modello	foro centrale 27 mm 72511 VG8 010 HRB425PD, HRB425SD, HRB425SX	inter. fori lat. 88 mm	foro laterale -	spessore 2,6 mm
cod. Saba 0201-05836 	lunghezza 460 mm rif. orig. modello	foro centrale 18,5 mm 1111 919 301 HRF464PE, HRF464SE	inter. fori lat. 65 mm	foro laterale 8,7 mm	spessore 4 mm
cod. Saba 1501-IZY46 	lunghezza 460 mm rif. orig. modello	foro centrale 21 mm 72511 VH4 000 (IZY) HRG465PD, SD HRG465C	inter. fori lat. 88 mm	foro laterale 10,5 mm	spessore 3 mm
cod. Saba 0201-05876 	lunghezza 462 mm rif. orig. modello rotazione	foro centrale 18 mm 182004345/0, 182004345/1 TWIN CUT JUNIOR 92 CM antioraria	inter. fori lat. 65 mm	foro laterale 8,5 mm	spessore 3,16 mm
cod. Saba 0201-05877 	lunghezza 462 mm rif. orig. modello rotazione	foro centrale 18 mm 182004344/0, 182004344/1 TWIN CUT JUNIOR 92 CM oraria	inter. fori lat. 65 mm	foro laterale 8,5 mm	spessore 3,16 mm
cod. Saba 0201-05880  <i>lama Mulching</i>	lunghezza 462 mm rif. orig. modello rotazione	foro centrale 18 mm 182004354/0 TWIN CUT JUNIOR 92 CM oraria	inter. fori lat. 65 mm	foro laterale 8,5 mm	spessore 3,16 mm
cod. Saba 0201-05881  <i>lama Mulching</i>	lunghezza 462 mm rif. orig. modello rotazione	foro centrale 18 mm 182004353/0 TWIN CUT JUNIOR 92 CM antioraria	inter. fori lat. 65 mm	foro laterale 8,5 mm	spessore 3,16 mm



HONDA - SEGUE

<p>cod. Saba 2301-16959</p>  <p><i>lama Mulching</i></p>	<p>lunghezza 462 mm</p> <p>rif. orig. 181004346/3, 181004344/0 modello HF2213 rotazione oraria</p>	<p>foro centrale 18 mm</p>	<p>inter. fori lat. 65 mm</p>	<p>foro laterale 8,5 mm</p>	<p>spessore 4 mm</p>
<p>cod. Saba 2301-16960</p>  <p><i>lama Mulching</i></p>	<p>lunghezza 462 mm</p> <p>rif. orig. 182004352/0 modello HF2213 rotazione antioraria</p>	<p>foro centrale 18 mm</p>	<p>inter. fori lat. 65 mm</p>	<p>foro laterale 8,5 mm</p>	<p>spessore 4 mm</p>
<p>cod. Saba 2301-30476</p> 	<p>lunghezza 464 mm</p> <p>rif. orig. - modello HRB475, HRB476</p>	<p>foro centrale 24,2 mm</p>	<p>inter. fori lat. 88 mm</p>	<p>foro laterale 10,5 mm</p>	<p>spessore -</p>
<p>cod. Saba 0201-06030</p> 	<p>lunghezza 465 mm</p> <p>rif. orig. 72511 564 000 modello HR194PB, HR194SE, HR194SXE</p>	<p>foro centrale 21 mm</p>	<p>inter. fori lat. 88 mm</p>	<p>foro laterale 10 mm</p>	<p>spessore 4 mm</p>
<p>cod. Saba 0701-40194</p> 	<p>lunghezza 470 mm</p> <p>rif. orig. 72511-VA5-840, 72511-574-000 modello HR194 (> 1989), HRA1950</p>	<p>foro centrale 21 mm</p>	<p>inter. fori lat. 88 mm</p>	<p>foro laterale 14,25 mm</p>	<p>spessore 4 mm</p>
<p>cod. Saba 2301-30348</p> 	<p>lunghezza 471 mm</p> <p>rif. orig. 72511-574-000, 72511-VA5-E40 modello HR194</p>	<p>foro centrale 24 mm</p>	<p>inter. fori lat. 88 mm</p>	<p>foro laterale 14,5 mm</p>	<p>spessore 4 mm</p>
<p>cod. Saba 2301-30475</p> 	<p>lunghezza 475 mm</p> <p>rif. orig. 72511-VEO-741, 72511-VEO-740 modello HRB475, HRB476</p>	<p>foro centrale 21,4 mm</p>	<p>inter. fori lat. 88 mm</p>	<p>foro laterale 10,4 mm</p>	<p>spessore 4 mm</p>
<p>cod. Saba 0101-03437</p> 	<p>lunghezza 493 mm</p> <p>rif. orig. 72513 750 305 modello 3810-13 < 1987 rotazione oraria</p>	<p>foro centrale 20,6 mm</p>	<p>inter. fori lat. 88 mm</p>	<p>foro laterale 10,2 mm</p>	<p>spessore 3,7 mm</p>
<p>cod. Saba 0101-03438</p> 	<p>lunghezza 493 mm</p> <p>rif. orig. 72512-750-305 modello 3810-13 > 1987 rotazione oraria</p>	<p>foro centrale 20,6 mm</p>	<p>inter. fori lat. 88 mm</p>	<p>foro laterale 10,2 mm</p>	<p>spessore 4 mm</p>


HONDA - SEGUE

<p>cod. Saba 0201-05839</p> 	<p>lunghezza 495 mm</p> <p>rif. orig. 72531 758 L00 modello H 3013, H 4013, H 4514, H 4518, PER PIATTO DA 38" note da usare con 0201-05840</p>	<p>foro centrale 16 mm</p>	<p>inter. fori lat. -</p>	<p>foro laterale -</p>	<p>spessore -</p>
<p>cod. Saba 0201-05840</p> 	<p>lunghezza 495 mm</p> <p>rif. orig. 72531 758 L00 modello PER PIATTO DA 38" note da usare con 0201-05839</p>	<p>foro centrale 16 mm</p>	<p>inter. fori lat. -</p>	<p>foro laterale -</p>	<p>spessore -</p>
<p>cod. Saba 4101-00498</p> 	<p>lunghezza 513 mm</p> <p>rif. orig. 182004340/1, 182004340/0, 182004341/0 modello HF2213, HF2216, HF2415SB, HF2417HM, HF2417HT rotazione oraria</p>	<p>foro centrale 18 mm</p>	<p>inter. fori lat. 65 mm</p>	<p>foro laterale 8,5 mm</p>	<p>spessore 4 mm</p>
<p>cod. Saba 4101-00499</p> 	<p>lunghezza 513 mm</p> <p>rif. orig. 182004341/1, 182004341/01, 182004340/0 modello HF2213, HF2216, HF2415SB, HF2417HM, HF2417HT rotazione antioraria</p>	<p>foro centrale 18 mm</p>	<p>inter. fori lat. 65 mm</p>	<p>foro laterale 8,5 mm</p>	<p>spessore 4 mm</p>
<p>cod. Saba 4101-00503</p>  <p><i>lama Mulching</i></p>	<p>lunghezza 513 mm</p> <p>rif. orig. 182004347/0 modello HF 2213S TWIN CUT rotazione oraria</p>	<p>foro centrale 18 mm</p>	<p>inter. fori lat. 64,7 mm</p>	<p>foro laterale 8,7 mm</p>	<p>spessore 4 mm</p>
<p>cod. Saba 4101-00504</p>  <p><i>lama Mulching</i></p>	<p>lunghezza 513 mm</p> <p>rif. orig. 182004348/0 modello HF 2213S TWIN CUT rotazione antioraria</p>	<p>foro centrale 18 mm</p>	<p>inter. fori lat. 64,7 mm</p>	<p>foro laterale 8,7 mm</p>	<p>spessore 4 mm</p>
<p>cod. Saba 0201-05586</p> 	<p>lunghezza 525 mm</p> <p>rif. orig. 72511 VB3 E41 modello HR2160, 21"</p>	<p>foro centrale 21 mm</p>	<p>inter. fori lat. 88 mm</p>	<p>foro laterale 14,2 mm</p>	<p>spessore 4 mm</p>
<p>cod. Saba 2301-30353</p> 	<p>lunghezza 525 mm</p> <p>rif. orig. 72511 VB3 E41 modello HR2160, 21"</p>	<p>foro centrale 24 mm</p>	<p>inter. fori lat. 88 mm</p>	<p>foro laterale 14,2 mm</p>	<p>spessore 4 mm</p>
<p>cod. Saba 2301-30653</p> 	<p>lunghezza 525 mm</p> <p>rif. orig. 72511 VG0 C50, 72511 VE1 651, 72511 VE1 650 modello HRB535, HRD536, HRB536, HRA536HX, HRH536HX</p>	<p>foro centrale 21,4 mm</p>	<p>inter. fori lat. 88 mm</p>	<p>foro laterale 10,4 mm</p>	<p>spessore 3,3 mm</p>



HONDA - SEGUE










cod. Saba 2301-30654 	lunghezza 526 mm	foro centrale 24,2 mm	inter. fori lat. 91 mm	foro laterale 10,5/16,8 mm	spessore 5,2 mm
rif. orig. - modello HRH536HX, HRB535, HRB536					
cod. Saba 2301-30655 	lunghezza 526 mm	foro centrale 24,2 mm	inter. fori lat. 91 mm	foro laterale 10,5/13,4 mm	spessore 4,3 mm
rif. orig. - modello HRD535, HRD536					
cod. Saba 0201-05581 	lunghezza 527 mm	foro centrale 21 mm	inter. fori lat. 88 mm	foro laterale 10 mm	spessore 4 mm
rif. orig. 72511 960 040, 72511 VA2 690 modello HR2160 WITH SHELL, HR21SF, HR21PF, HR21-5SF, HR214					
cod. Saba 0701-40181 	lunghezza 527 mm	foro centrale 21 mm	inter. fori lat. 88 mm	foro laterale 10,5 mm	spessore 4 mm
rif. orig. 72511 VB3 B51 modello HR216QME, HR216QXE					
cod. Saba 2301-30206 	lunghezza 527 mm	foro centrale 21 mm	inter. fori lat. 88 mm	foro laterale 10 mm	spessore 4 mm
rif. orig. 72511 VA2 000, 72511 VA3 640 modello HR21SF, HR21PF, HR21-5SF, HR214, HR2160, PF, HR21SSF					
cod. Saba 2501-70244 	lunghezza 530 mm	foro centrale 21,8 mm	inter. fori lat. 87,7 mm	foro laterale 10,5 mm	spessore 2,9 mm
rif. orig. 72511 VG0 C50 modello HRH536K3, HRD535, HRD536					
cod. Saba 2501-70819 	lunghezza 530 mm	foro centrale 21 mm	inter. fori lat. 88 mm	foro laterale 10,3 mm	spessore 3 mm
rif. orig. 72511 VH7 000 modello HRX 537, HRB 535, HRD 536, IZY53					
cod. Saba 2501-70818 	lunghezza 530 mm	foro centrale 32 mm	inter. fori lat. 88 mm	foro laterale 10,3 mm	spessore 3 mm
rif. orig. 17531 VH7 00, VE2 001E2 001 modello HRX 217, HRX 537, HRB 5351, HRD 5361, IZY53					
cod. Saba 0201-05841 	lunghezza 532 mm	foro centrale 23 mm	inter. fori lat. 88 mm	foro laterale 10,5 mm	spessore 3 mm
rif. orig. 72511 VE2 000 modello HRR216 PDA, HRR216 TDA, HRR216 TKA, HRS216 PDA, HRS216 SDA, HRT216 PDA, HRT216 S3DA, HRT216 SDA, HRT216 TDA, HRZ216 TDA					


HONDA - SEGUE

<p>cod. Saba 0201-05843</p> 	<p>lunghezza 605 mm</p> <p>rif. orig. modello 72511 VD8 000 UM616</p>	<p>foro centrale 21 mm</p>	<p>inter. fori lat. 88 mm</p>	<p>foro laterale 10,5 mm</p>	<p>spessore 4 mm</p>
<p>cod. Saba 0101-50160</p> 	<p>lunghezza 621 mm</p> <p>rif. orig. modello rotazione 182004343/0 TWIN CUT TC122 antioraria</p>	<p>foro centrale 18 mm</p>	<p>inter. fori lat. 64,7 mm</p>	<p>foro laterale 8,7 mm</p>	<p>spessore 4 mm</p>
<p>cod. Saba 0101-50161</p> 	<p>lunghezza 621 mm</p> <p>rif. orig. modello rotazione 182004342/0 TWIN CUT TC122 oraria</p>	<p>foro centrale 18 mm</p>	<p>inter. fori lat. 64,7 mm</p>	<p>foro laterale 8,7 mm</p>	<p>spessore 4 mm</p>
<p>cod. Saba 0101-50165</p>  <p><i>lama Mulching</i></p>	<p>lunghezza 621 mm</p> <p>rif. orig. modello rotazione 80517 VK1 003 TWIN CUT TC122 oraria</p>	<p>foro centrale 18 mm</p>	<p>inter. fori lat. 64,7 mm</p>	<p>foro laterale 8,7 mm</p>	<p>spessore 4 mm</p>
<p>cod. Saba 0101-50166</p>  <p><i>lama Mulching</i></p>	<p>lunghezza 621 mm</p> <p>rif. orig. modello rotazione 80518 VK1 003 TWIN CUT TC122 antioraria</p>	<p>foro centrale 18 mm</p>	<p>inter. fori lat. 64,7 mm</p>	<p>foro laterale 8,7 mm</p>	<p>spessore 4 mm</p>
<p>cod. Saba 2301-00177</p> 	<p>lunghezza 720 mm</p> <p>rif. orig. modello 61267 020 100 HF1211</p>	<p>foro centrale 18 mm</p>	<p>inter. fori lat. 65 mm</p>	<p>foro laterale 8,5 mm</p>	<p>spessore 3 mm</p>
<p>cod. Saba 0101-03439</p> 	<p>lunghezza 755 mm</p> <p>rif. orig. modello 72513 751 A00 HTR3009 K1 > 1988</p>	<p>foro centrale 15,7 mm</p>	<p>inter. fori lat. -</p>	<p>foro laterale -</p>	<p>spessore 4,7 mm</p>
HUSQVARNA					
<p>cod. Saba 0101-50300</p> 	<p>lunghezza 305 mm</p> <p>rif. orig. modello 506 67 65-01 REAR 85, RIDER 11, RIDER 13, RIDER 850</p>	<p>foro centrale 10 mm</p>	<p>inter. fori lat. 64 mm</p>	<p>foro laterale 8 mm</p>	<p>spessore 4 mm</p>



HUSQVARNA










cod. Saba 0101-50302 	lunghezza 385 mm	foro centrale 12,5 mm	inter. fori lat. 43 mm	foro laterale 8 mm	spessore 4 mm
rif. orig. 544 10 29-01 modello PR17, PR17 AWD, PROFLEX 21, PROFLEX 21 AWD, R418 TS, R418 TS AWD, R422 TS, R422 TS AWD, RIDER PRO 15, RIDER PRO 18, RIDER PRO 18 AWD					
cod. Saba 0101-50292  <i>lama Mulching</i>	lunghezza 390 mm	foro centrale 12 mm	inter. fori lat. 40 mm	foro laterale 9 mm	spessore 4 mm
rif. orig. 504 19 04-01, 504 19 04-1 modello R418 TS					
cod. Saba 0101-50304 	lunghezza 390 mm	foro centrale 12,5 mm	inter. fori lat. 43 mm	foro laterale 8 mm	spessore 4 mm
rif. orig. 5041904 modello PR17, PR17 AWD, PROFLEX 21, PROFLEX 21 AWD, R418 TS, R418 TS AWD, R422 TS, R422 TS AWD, RIDER PRO 15, RIDER PRO 18, RIDER PRO 18 AWD					
cod. Saba 0101-06489 	lunghezza 411 mm	foro centrale 25 mm	inter. fori lat. 48 mm	foro laterale 8,2 mm	spessore 3,8 mm
rif. orig. 506 96 63-0, 531 00 75-85 modello VARI					
cod. Saba 2301-20800 	lunghezza 418 mm	foro centrale 17 mm	inter. fori lat. 40 mm	foro laterale 10/12 mm	spessore -
rif. orig. 10540800 modello - adattabile MARAZZINI					
cod. Saba 0101-50290 	lunghezza 430 mm	foro centrale 12 mm	inter. fori lat. 60 mm	foro laterale 9 mm	spessore 4 mm
rif. orig. 522 44 95-01, 522 44 95-03 modello FR2311M, RIDER111B					
cod. Saba 0101-06120 	lunghezza 465 mm	foro centrale 9,5 mm	inter. fori lat. -	foro laterale -	spessore 4,7 mm
rif. orig. 532 12 02-62, 532 12 63-38, 532 14 39-69, 539 11 20-79 modello PIATTO 36"					
cod. Saba 0101-50252 	lunghezza 466 mm	foro centrale 5 punte	inter. fori lat. -	foro laterale -	spessore 4,5 mm
rif. orig. 532 16 55-60, 532 17 00-37 modello CT130, CTH130, CT150, CTH150 rotazione oraria					
cod. Saba 0101-50253 	lunghezza 466 mm	foro centrale 6 punte	inter. fori lat. -	foro laterale -	spessore 4,5 mm
rif. orig. 532 16 55-61, 532 17 00-38 modello CT130, CTH130, CT150, CTH150 rotazione antioraria					


HUSQVARNA - SEGUE

cod. Saba 2301-20802 	lunghezza 470 mm rif. orig. 10825100 modello - adattabile MARAZZINI	foro centrale 17 mm	inter. fori lat. 40 mm	foro laterale 10/12 mm	spessore -
cod. Saba 2301-20804 	lunghezza 480 mm rif. orig. 10160160 modello - adattabile MARAZZINI	foro centrale 18 mm	inter. fori lat. 94 mm	foro laterale 11 mm	spessore -
cod. Saba 0101-06488 	lunghezza 481 mm rif. orig. 506 96 97-01 modello RIDER BIOCLIP	foro centrale 24 mm	inter. fori lat. 48 mm	foro laterale 8,3 mm	spessore 3,8
cod. Saba 2301-20806 	lunghezza 490 mm rif. orig. 10158530 modello - adattabile MARAZZINI	foro centrale 17 mm	inter. fori lat. 40 mm	foro laterale 11 mm	spessore -
cod. Saba 2301-20808 	lunghezza 505 mm rif. orig. 504 11 33-01 modello LC351VH, M50S, MASTER 50S, R150S3, R150SH, R150SV, R151SH, R151SV	foro centrale 17 mm	inter. fori lat. 40 mm	foro laterale 10/12 mm	spessore 3 mm
cod. Saba 0101-50312 	lunghezza 530 mm rif. orig. 516 49 43-04 modello ROYAL 535	foro centrale 10 mm	inter. fori lat. 65 mm	foro laterale 8,5 mm	spessore 3 mm
cod. Saba 2301-20810 	lunghezza 530 mm rif. orig. 10140850 modello 530, 550, 850	foro centrale 17 mm	inter. fori lat. 40 mm	foro laterale 11 mm	spessore -
cod. Saba 0101-10720 	lunghezza 533 mm rif. orig. 539 10 17-33, 539 19 17-33 modello PIATTO 61", VARI, ZTH 6125	foro centrale 15,9 mm	inter. fori lat. -	foro laterale -	spessore 5,2 mm
cod. Saba 0101-50314 	lunghezza 533 mm rif. orig. 199377 modello -	foro centrale 15,8 mm	inter. fori lat. 48 mm	foro laterale 10 mm	spessore 3 mm



HUSQVARNA - SEGUE

cod. Saba 0101-50316 	lunghezza 541 mm	foro centrale 5 punte	inter. fori lat. -	foro laterale -	spessore 4 mm
rif. orig. 581 51 79-01 modello TAGLIO DA 42" rotazione oraria					
cod. Saba 0101-50318 	lunghezza 541 mm	foro centrale 5 punte	inter. fori lat. -	foro laterale -	spessore 4 mm
rif. orig. 581 51 80-01 modello - rotazione antioraria					
cod. Saba 0101-10379 	lunghezza 557 mm	foro centrale 15,8 mm	inter. fori lat. 48 mm	foro laterale 9,5 mm	spessore 3,5 mm
rif. orig. 532 19 93-79, 532 40 67-13 modello H53RD, J55L, J55S, M55, P4756SMD					
cod. Saba 2501-70992  <i>lama Mulching</i>	lunghezza 580 mm	foro centrale 5 punte	inter. fori lat. -	foro laterale -	spessore 4 mm
rif. orig. 532 40 31-07 modello PIATTO 46'					
cod. Saba 0101-50320 	lunghezza 640 mm	foro centrale 5 punte	inter. fori lat. -	foro laterale -	spessore -
rif. orig. 583 53 72-01, 532 43 90-52 modello MOWCART					
cod. Saba 2301-20814 	lunghezza 675 mm	foro centrale 18 mm	inter. fori lat. 65 mm	foro laterale 8 mm	spessore -
rif. orig. 10301440, 10330500, 181000347/0 modello FAST CUT 67, SLALOM 67					
cod. Saba 2301-20812 	lunghezza 760 mm	foro centrale 18 mm	inter. fori lat. 65 mm	foro laterale 8 mm	spessore -
rif. orig. 10303050, 10303520 modello RODEO, SLALOM 76					
IBEA					
cod. Saba 0101-00750 	lunghezza 420 mm	foro centrale 15 mm	inter. fori lat. 65 mm	foro laterale 8 mm	spessore -
rif. orig. 4050020 modello -					
cod. Saba 0101-00752 	lunghezza 460 mm	foro centrale 15 mm	inter. fori lat. 65 mm	foro laterale 8 mm	spessore -
rif. orig. 4050018 modello 470					


IBEA -SEGUE









<p>cod. Saba 0101-00754</p> 	<p>lunghezza 480 mm</p> <p>rif. orig. modello P4050051VE IDEA 47SD</p>	<p>foro centrale 15 mm</p>	<p>inter. fori lat. 65 mm</p>	<p>foro laterale 8 mm</p>	<p>spessore -</p>
<p>cod. Saba 0101-00756</p> 	<p>lunghezza 530 mm</p> <p>rif. orig. modello 4050028 SERIE 530</p>	<p>foro centrale 15 mm</p>	<p>inter. fori lat. 65 mm</p>	<p>foro laterale 8 mm</p>	<p>spessore -</p>
<p>cod. Saba 0101-00758</p> 	<p>lunghezza 530 mm</p> <p>rif. orig. modello 4050030 -</p>	<p>foro centrale 35 mm</p>	<p>inter. fori lat. 65/98 mm</p>	<p>foro laterale 8/12 mm</p>	<p>spessore -</p>
<p>cod. Saba 0101-00760</p> 	<p>lunghezza 530 mm</p> <p>rif. orig. modello 4050048 55095B, 55097B</p>	<p>foro centrale 20 mm</p>	<p>inter. fori lat. 65 mm</p>	<p>foro laterale 8 mm</p>	<p>spessore -</p>

ISEKI

<p>cod. Saba 0201-05835</p> 	<p>lunghezza 410 mm</p> <p>rif. orig. modello 81004396/0, CG81004396/0, 80078-Y10-003 SW429, SW4642</p>	<p>foro centrale 18,5 mm</p>	<p>inter. fori lat. 65 mm</p>	<p>foro laterale 8,75 mm</p>	<p>spessore 4 mm</p>
<p>cod. Saba 2501-70290</p> 	<p>lunghezza 449 mm</p> <p>rif. orig. modello FM-065-10 FM130</p>	<p>foro centrale 20 mm</p>	<p>inter. fori lat. 60 mm</p>	<p>foro laterale -</p>	<p>spessore 5 mm</p>
<p>cod. Saba 0201-06212</p> 	<p>lunghezza 465 mm</p> <p>rif. orig. modello 2503-220-001-10, 6560137210 SW519</p>	<p>foro centrale 25,5 mm</p>	<p>inter. fori lat. 90 mm</p>	<p>foro laterale 14,8 mm</p>	<p>spessore 4 mm</p>
<p>cod. Saba 0201-06213</p> 	<p>lunghezza 525 mm</p> <p>rif. orig. modello 6562137210 SW521, SW621</p>	<p>foro centrale 25,5 mm</p>	<p>inter. fori lat. 90 mm</p>	<p>foro laterale 14,5 mm</p>	<p>spessore 4 mm</p>



ISEKI - SEGUE



cod. Saba 0201-05581 	lunghezza 527 mm	foro centrale 21 mm	inter. fori lat. 88 mm	foro laterale 10 mm	spessore 4 mm
cod. Saba 2501-70246 	lunghezza 640 mm	foro centrale 12,5 mm	inter. fori lat. 48 mm	foro laterale 8,2 mm	spessore 6 mm
cod. Saba 2501-70247 	lunghezza 640 mm	foro centrale 12,5 mm	inter. fori lat. 48 mm	foro laterale 8,2 mm	spessore 6 mm
cod. Saba 2501-70248 	lunghezza 665 mm	foro centrale 21,6 mm	inter. fori lat. 48 mm	foro laterale 8,2 mm	spessore 6 mm
cod. Saba 2501-70249 	lunghezza 665 mm	foro centrale 21,6 mm	inter. fori lat. 48 mm	foro laterale 8,2 mm	spessore 6 mm
cod. Saba 2501-70250 	lunghezza 715 mm	foro centrale 12,5 mm	inter. fori lat. 48 mm	foro laterale 8,2 mm	spessore 6 mm
cod. Saba 2501-70251 	lunghezza 715 mm	foro centrale 12,5 mm	inter. fori lat. 48 mm	foro laterale 8,2 mm	spessore 6 mm
JOHN DEERE					
cod. Saba 2301-30673 	lunghezza 422 mm	foro centrale 20,6 mm	inter. fori lat. -	foro laterale -	spessore 5,2
	rif. orig. modello	M76466, M111522, M115495 48"			


JOHN DEERE - SEGUE


cod. Saba 2301-22754 	lunghezza 432 mm rif. orig. modello	foro centrale 7 punte GX21784, GY20852 145, 155C, LA130, X140, 3X FOR 48"	inter. fori lat. -	foro laterale -	spessore 4,3 mm
cod. Saba 1101-30116  <i>lama Mulching</i>	lunghezza 457 mm rif. orig. modello	foro centrale 15,9 mm AM104490 36", 52", 54"	inter. fori lat. 47,6 mm	foro laterale 9,7 mm	spessore 5 mm
cod. Saba 1101-30180 	lunghezza 457 mm rif. orig. modello	foro centrale 15,9 mm AM104490 36", 52", 54"	inter. fori lat. 101,9 mm	foro laterale 9,7 mm	spessore 5 mm
cod. Saba 0101-06192 	lunghezza 473 mm rif. orig. modello	foro centrale 20,6 mm M115496 MODELLI VARI	inter. fori lat. -	foro laterale -	spessore 5,2 mm
cod. Saba 2301-30675  <i>lama Mulching</i>	lunghezza 474 mm rif. orig. modello	foro centrale 20,6 mm M113518 54"	inter. fori lat. -	foro laterale -	spessore 5,1 mm
cod. Saba 0101-06011 	lunghezza 495 mm rif. orig. modello	foro centrale 17,4 mm AM100946, M82408 38"	inter. fori lat. -	foro laterale -	spessore 5,1 mm
cod. Saba 0101-06737 	lunghezza 495,3 mm rif. orig. modello	foro centrale 17,5 mm M83459 38" CUT	inter. fori lat. -	foro laterale -	spessore 5,2 mm
cod. Saba 2301-30671 	lunghezza 517 mm rif. orig. modello note	foro centrale 19,5 mm GX21380, GY20679, GY20684 190C, G110, LA150 3 PZ. PER PIATTO 50"	inter. fori lat. -	foro laterale -	spessore -
cod. Saba 0101-06253 	lunghezza 521 mm rif. orig. modello	foro centrale 23 mm M87622, AM100538 -	inter. fori lat. -	foro laterale -	spessore 7,9 mm



JOHN DEERE - SEGUE

cod. Saba 0101-10458  <i>lama Mulching</i>	lunghezza 533 mm	foro centrale 9,5 mm	inter. fori lat. 50,8 mm	foro laterale 12,3 mm	spessore 3,2 mm
	rif. orig. modello	GC 00344 JS60, JS60H, JS61, JS63, JS63C, JS63E			
cod. Saba 0101-10635 	lunghezza 533 mm	foro centrale 17,1 mm	inter. fori lat. 94 mm	foro laterale 10,5 mm	spessore 3,8 mm
	rif. orig. modello	GX 20249, M141786 L100, L110			
cod. Saba 0101-12380 	lunghezza 533 mm	foro centrale 7 punte	inter. fori lat. -	foro laterale -	spessore 4 mm
	rif. orig. modello	M154061, AM137327 RIDER 102, RIDER 105, RIDER 125, RIDER 135, Z225, LA100, LA110, LA120, X110, X120 2X FOR 42			
cod. Saba 0101-11593  <i>lama Mulching</i>	lunghezza 533,4 mm	foro centrale 7 punte	inter. fori lat. -	foro laterale -	spessore 3,9 mm
	rif. orig. modello	GX-22151 102, 115, 125, 135, 42" CUT			
cod. Saba 2501-70185 	lunghezza 540 mm	foro centrale 7 punte	inter. fori lat. -	foro laterale -	spessore 5 mm
	rif. orig. modello rotazione	M149422 Y160-42M, SST15-42C, X300-42M, X304-42M oraria			
cod. Saba 2501-70186 	lunghezza 540 mm	foro centrale 7 punte	inter. fori lat. -	foro laterale -	spessore 5 mm
	rif. orig. modello rotazione	M149421 LY160-42M, SST15-42C, X300-42M, X304-42M antioraria			
cod. Saba 2501-70187 	lunghezza 540 mm	foro centrale 7 punte	inter. fori lat. -	foro laterale -	spessore 4 mm
	rif. orig. modello rotazione	M156559 PIATTO 42" oraria			
cod. Saba 2501-70188 	lunghezza 540 mm	foro centrale 7 punte	inter. fori lat. -	foro laterale -	spessore 4 mm
	rif. orig. modello rotazione	M156558 PIATTO 42" antioraria			
cod. Saba 2501-70229 	lunghezza 545 mm	foro centrale 7 punte	inter. fori lat. -	foro laterale -	spessore 5 mm
	rif. orig. modello rotazione	GX23227 X130R, X155R, 170H oraria			


JOHN DEERE - SEGUE

cod. Saba 2501-70230 	lunghezza 545 mm rif. orig. GX23228 modello X130R, X130H, X155R, X155H, 170H rotazione antioraria	foro centrale 7 punte -	inter. fori lat. -	foro laterale -	spessore 5 mm
cod. Saba 2301-22451 	lunghezza 554 mm rif. orig. AM131560 modello LTR155, LTR166, LTR180 rotazione antioraria	foro centrale 20 x 35 mm -	inter. fori lat. -	foro laterale -	spessore 4,5 mm
cod. Saba 2301-22452 	lunghezza 554 mm rif. orig. AM131560 modello LTR155, LTR166, LTR180 rotazione oraria	foro centrale 20 x 35 mm -	inter. fori lat. -	foro laterale -	spessore 4,5 mm
cod. Saba 2301-30677 	lunghezza 763 mm rif. orig. AM36407 modello GX70, GX75, GX85, GX95, R70, R72, R92, RX73, RX75, S80, S82, S92, SX75, SX85, SRX75, 108, 111, 111H, 112L, 130, 160, 165, STX30	foro centrale 17,5 mm -	inter. fori lat. -	foro laterale -	spessore 5 mm

KAAZ


cod. Saba 0201-06194 	lunghezza 467 mm rif. orig. 67614510, 91014165 modello LM480	foro centrale 22 mm 90 mm	inter. fori lat. 90 mm	foro laterale 10,5 mm	spessore 4 mm
cod. Saba 0201-05581 	lunghezza 527 mm rif. orig. 72511-960-040 modello LM530	foro centrale 21 mm 88 mm	inter. fori lat. 88 mm	foro laterale 10 mm	spessore 4 mm
cod. Saba 2301-30206 	lunghezza 527 mm rif. orig. - modello HR21SF, HR21PF, HR21-5SF, HR214	foro centrale 21 mm 88 mm	inter. fori lat. 88 mm	foro laterale 10 mm	spessore 4 mm
cod. Saba 0201-06195 	lunghezza 530 mm rif. orig. 676145120, 91014159 modello LM530	foro centrale 22 mm 90 mm	inter. fori lat. 90 mm	foro laterale 10,5 mm	spessore 4 mm



KARSIT

cod. Saba 0101-06482 	lunghezza 521 mm	foro centrale 16,2 mm	inter. fori lat. 75 mm	foro laterale 6,7 mm	spessore 4,1 mm
	rif. orig. 532-050-422-533 modello - rotazione antioraria				
cod. Saba 0101-06483 	lunghezza 521 mm	foro centrale 16,2 mm	inter. fori lat. 75 mm	foro laterale 6,7 mm	spessore 4,1 mm
	rif. orig. 532-050-422-543 modello - rotazione oraria				
cod. Saba 0101-06477 	lunghezza 620 mm	foro centrale 16,2 mm	inter. fori lat. 75 mm	foro laterale 6,7 mm	spessore 4,5 mm
	rif. orig. 532-050-422-593 modello RTR 062 rotazione antioraria				
cod. Saba 0101-06478 	lunghezza 620 mm	foro centrale 16,2 mm	inter. fori lat. 75 mm	foro laterale 6,7 mm	spessore 4,5 mm
	rif. orig. 532-050-422-603 modello RTR 062 rotazione oraria				

KLIPPO

cod. Saba 0101-50147  <i>lama Mulching</i>	lunghezza 530 mm	foro centrale 14 mm	inter. fori lat. -	foro laterale -	spessore 4 mm
	rif. orig. 60-04-4 modello 21"				

KUBOTA


cod. Saba 0101-03386 	lunghezza 389 mm	foro centrale 17,4 mm	inter. fori lat. 38,1 mm	foro laterale 8,4 mm	spessore 5,1 mm
	rif. orig. 70712-3433-0 modello RC, 44G				
cod. Saba 2301-30733 	lunghezza 422 mm	foro centrale 18,3 mm	inter. fori lat. -	foro laterale -	spessore 6 mm
	rif. orig. K54109-5810 modello G18 rotazione oraria				
cod. Saba 2301-30734 	lunghezza 422 mm	foro centrale 18,3 mm	inter. fori lat. -	foro laterale -	spessore 6 mm
	rif. orig. K54109-5820 modello G18 rotazione antioraria				


KUBOTA - SEGUE

cod. Saba 0101-06208 	lunghezza 422 mm rif. orig. modello	foro centrale 18,2 mm 70000-25005, 76500-34330 RC48-62AF, RC48-62H, RC48G, VARI	inter. fori lat. -	foro laterale -	spessore 5,2 mm
cod. Saba 0201-06212 	lunghezza 465 mm rif. orig. modello	foro centrale 25,5 mm 2503.220.001.10, 65601-3721-0 SW519	inter. fori lat. 90 mm	foro laterale 14,8 mm	spessore 4 mm
cod. Saba 2301-11491 	lunghezza 517 mm rif. orig. modello note	foro centrale 19,5 mm 59006-210 TTR4400 3 PZ PER PIATTO 60"	inter. fori lat. -	foro laterale -	spessore 5 mm
cod. Saba 0101-06209 	lunghezza 520 mm rif. orig. modello	foro centrale 28,5 mm 76539-3433-0, K76539-3433-0 B2150, B7150, B7100HSD, B1550, FZ2100, FZ2400, G1900, G2000, RC 60 KOMMUNAL	inter. fori lat. -	foro laterale -	spessore 6 mm
cod. Saba 1101-30241 	lunghezza 520 mm rif. orig. modello	foro centrale 18 mm 66071-6176-0 T1400	inter. fori lat. -	foro laterale -	spessore 5,1 mm
cod. Saba 0101-11558 	lunghezza 521 mm rif. orig. modello	foro centrale 28,6 mm 76539-3433-0 B1550, B1750, B2150, B7100HSD, G2000	inter. fori lat. -	foro laterale -	spessore 6 mm
cod. Saba 0201-06213 	lunghezza 525 mm rif. orig. modello	foro centrale 25,5 mm 65621-3721-0 WAO 21, SW521, SW621, WAO21	inter. fori lat. 90 mm	foro laterale 14,5 mm	spessore 4 mm
cod. Saba 2501-70180 	lunghezza 549 mm rif. orig. modello rotazione	foro centrale 18,2 mm K5253-71930 W 45481 antioraria	inter. fori lat. -	foro laterale -	spessore 6 mm
cod. Saba 2501-70181 	lunghezza 549 mm rif. orig. modello rotazione	foro centrale 18,2 mm K5253-71830 W 47278 oraria	inter. fori lat. -	foro laterale -	spessore 6 mm



KUBOTA - SEGUE

cod. Saba 0101-12995 	lunghezza 609,6 mm	foro centrale 25,4 mm	inter. fori lat. -	foro laterale -	spessore 6,1 mm
	rif. orig. modello	K5677-3434-0 H30T, ZD28, ZD326, ZD331, ZTR, RCK72P-28Z, K462			

KYNAST

cod. Saba 0201-06122 	lunghezza 473 mm	foro centrale 20 mm	inter. fori lat. 40 mm	foro laterale 10,5 mm	spessore 3 mm
	rif. orig. modello	3R1668 PIATTO 48 cm (1985 - 1989)			

LAZER

cod. Saba 0101-10200 	lunghezza 458,8 mm	foro centrale 10,4 mm	inter. fori lat. 65,1 mm	foro laterale 8,1 mm	spessore 4,1 mm
	rif. orig. modello	CP047013 GT47B			

cod. Saba 0101-10196 	lunghezza 509,6 mm	foro centrale 10,4 mm	inter. fori lat. 65,1 mm	foro laterale 8,1 mm	spessore 4,1 mm
	rif. orig. modello	CP053013 GT53B			

MARAZZINI

cod. Saba 2301-20800 	lunghezza 418 mm	foro centrale 17 mm	inter. fori lat. 40 mm	foro laterale 10/12 mm	spessore -
	rif. orig. modello	10540800 400, 840 2° TIPO			

cod. Saba 2301-20802 	lunghezza 470 mm	foro centrale 17 mm	inter. fori lat. 40 mm	foro laterale 10/12 mm	spessore -
	rif. orig. modello	10825100 -			

cod. Saba 2301-20804 	lunghezza 480 mm	foro centrale 18 mm	inter. fori lat. 94 mm	foro laterale 11 mm	spessore -
	rif. orig. modello	10160160 -			

cod. Saba 2301-20806 	lunghezza 490 mm	foro centrale 17 mm	inter. fori lat. 40 mm	foro laterale 11 mm	spessore -
	rif. orig. modello	10158530 -			


MARAZZINI - SEGUE

<p>cod. Saba 2301-20808</p> 	<p>lunghezza 505 mm</p>	<p>foro centrale 17 mm</p>	<p>inter. fori lat. 40 mm</p>	<p>foro laterale 10/12 mm</p>	<p>spessore -</p>
	<p>rif. orig. modello</p>	<p>5041133-01 -</p>			
<p>cod. Saba 2301-20810</p> 	<p>lunghezza 530 mm</p>	<p>foro centrale 18 mm</p>	<p>inter. fori lat. 94 mm</p>	<p>foro laterale 11 mm</p>	<p>spessore -</p>
	<p>rif. orig. modello</p>	<p>10140850 530, 550, 853</p>			
<p>cod. Saba 2301-20814</p> 	<p>lunghezza 675 mm</p>	<p>foro centrale 18 mm</p>	<p>inter. fori lat. 65 mm</p>	<p>foro laterale 8 mm</p>	<p>spessore -</p>
	<p>rif. orig. modello</p>	<p>10301440, 10330500, 181000347/0 FAST CUT 67, SLALOM 67</p>			
<p>cod. Saba 2301-20812</p> 	<p>lunghezza 760 mm</p>	<p>foro centrale 18 mm</p>	<p>inter. fori lat. 65 mm</p>	<p>foro laterale 8 mm</p>	<p>spessore -</p>
	<p>rif. orig. modello</p>	<p>10303050, 10303520 RODEO, SLALOM 76</p>			

MARINA SYSTEM

<p>cod. Saba 0101-10200</p> 	<p>lunghezza 458,8 mm</p>	<p>foro centrale 10,4 mm</p>	<p>inter. fori lat. 65,1 mm</p>	<p>foro laterale 8,1 mm</p>	<p>spessore 4,1 mm</p>
	<p>rif. orig. modello</p>	<p>CP047013 GT47B</p>			
<p>cod. Saba 0101-10196</p> 	<p>lunghezza 509,6 mm</p>	<p>foro centrale 10,4 mm</p>	<p>inter. fori lat. 65,1 mm</p>	<p>foro laterale 8,1 mm</p>	<p>spessore 4,1 mm</p>
	<p>rif. orig. modello</p>	<p>CP053013 GT53B</p>			
<p>cod. Saba 2301-22585</p> 	<p>lunghezza 525 mm</p>	<p>foro centrale 16 mm</p>	<p>inter. fori lat. 65 mm</p>	<p>foro laterale 8 mm</p>	<p>spessore -</p>
	<p>rif. orig. modello</p>	<p>CP056012 600WB - 600WH</p>			
<p>cod. Saba 2301-22587</p> 	<p>lunghezza 560 mm</p>	<p>foro centrale 10 mm</p>	<p>inter. fori lat. 65 mm</p>	<p>foro laterale 8 mm</p>	<p>spessore -</p>
	<p>rif. orig. modello</p>	<p>CP058013 GT57SB - GT57SH, SGORBIO</p>			



MEP

cod. Saba 2301-20800 	lunghezza 418 mm	foro centrale 17 mm	inter. fori lat. 40 mm	foro laterale 10/12 mm	spessore -
cod. Saba 2301-20802 	lunghezza 470 mm	foro centrale 17 mm	inter. fori lat. 40 mm	foro laterale 10/12 mm	spessore -
cod. Saba 2301-20804 	lunghezza 480 mm	foro centrale 18 mm	inter. fori lat. 94 mm	foro laterale 11 mm	spessore -
cod. Saba 2301-20806 	lunghezza 490 mm	foro centrale 17 mm	inter. fori lat. 40 mm	foro laterale 11 mm	spessore -
cod. Saba 2301-20808 	lunghezza 505 mm	foro centrale 17 mm	inter. fori lat. 40 mm	foro laterale 10/12 mm	spessore -
cod. Saba 2301-20810 	lunghezza 530 mm	foro centrale 18 mm	inter. fori lat. 94 mm	foro laterale 11 mm	spessore -
cod. Saba 2301-20814 	lunghezza 675 mm	foro centrale 18 mm	inter. fori lat. 65 mm	foro laterale 8 mm	spessore -
cod. Saba 2301-20812 	lunghezza 760 mm	foro centrale 18 mm	inter. fori lat. 65 mm	foro laterale 8 mm	spessore -
MOUNTFIELD					
cod. Saba 0201-05900 	lunghezza 455 mm	foro centrale 15,8 mm	inter. fori lat. 70 mm	foro laterale 7 mm	spessore -


MOUNTFIELD - SEQUE

 cod. Saba **0301-00103**


lunghezza 521 mm	foro centrale 16 mm	inter. fori lat. 95 mm	foro laterale 8 mm	spessore -
rif. orig. modello	M4331 -			

MTD

 cod. Saba **0101-06019**


lunghezza 374 mm	foro centrale 10,3 mm	inter. fori lat. 63,5 mm	foro laterale 7,9 mm	spessore 3,7 mm
rif. orig. modello	742-0486, 942-0486, 942-0486A PIATTO 46"+0101-06003 PZ 2			

 cod. Saba **2501-70849**


lunghezza 395 mm	foro centrale 4 punte	inter. fori lat. 63,5 mm	foro laterale 7,5 mm	spessore 3 mm
rif. orig. modello	742-04111 40 PB, 40 PO			

 cod. Saba **0101-06003**


lunghezza 412 mm	foro centrale 10,3 mm	inter. fori lat. 63,5 mm	foro laterale 7,9 mm	spessore 3,7 mm
rif. orig. modello	742-0487, 742-0487A, 742-0506A PZ2 PER PIATTO 32", PER PIATTO 46" PZ 2+0101-06019 PZ 1			

 cod. Saba **0101-00997**


lunghezza 438 mm	foro centrale 9,5 mm	inter. fori lat. 63,5 mm	foro laterale 7,9 mm	spessore 3,7 mm
rif. orig. modello	742-0120, 942-0120 476, 487, 490, 494, 496, 497, PIATTO 34" PZ2			

 cod. Saba **2501-70844**


lunghezza 445 mm	foro centrale 4 punte	inter. fori lat. 63,5 mm	foro laterale 7,5 mm	spessore 3 mm
rif. orig. modello	742-0460, 942-0460 B45 T DECK, MTD 46 CM			

 cod. Saba **2501-70851**


lunghezza 455 mm	foro centrale forma H	inter. fori lat. -	foro laterale -	spessore 4 mm
rif. orig. modello	742-04053 FALCIATRICI 50", AP6200, AP6220K, AP9220K, ALL ROUNDER 1050, CC1224 DXL127 SAL, GT1223, GT1224, GT1225, LTX1050, MF50-25SD, MF50-22Z			

 cod. Saba **1101-35657**

lama Mulching










lunghezza 457 mm	foro centrale 23,6 x 17,7	inter. fori lat. 63,5 mm	foro laterale 7,1 mm	spessore 3,3 mm
rif. orig. modello	742-0738, 942-0738 PIATTO 18"			

 cod. Saba **2501-70279**


lunghezza 459,5 mm	foro centrale 4 punte	inter. fori lat. 63,5 mm	foro laterale 8 mm	spessore 4 mm
rif. orig. modello	742-04316 AMBITION 46 AB, AMBITION 460 AHW, BLUE POWER 46 AHW, EXPERT 46 B, SELECT 4600 A, SELECT 4600 AB			



MTD - SEGUE















cod. Saba 0101-06143 	lunghezza 462 mm	foro centrale 10,3 mm	inter. fori lat. 63,5 mm	foro laterale 7,9 mm	spessore 3,8 mm
	rif. orig. modello	942-0496, 742-0496 36" CUT			
cod. Saba 2501-70707 	lunghezza 464 mm	foro centrale 6 punte	inter. fori lat. -	foro laterale -	spessore 3 mm
	rif. orig. modello rotazione	742-04020, 742-0660, 742-0672 SILVERTRAC 17/92 H, JE 150, JE 135, AE 5150, AE 5135, HE 5150 antioraria			
cod. Saba 2501-70708 	lunghezza 464 mm	foro centrale 6 punte	inter. fori lat. -	foro laterale -	spessore 3 mm
	rif. orig. modello rotazione	742-04021, 742-0659, 742-0673 SILVERTRAC 17/92 H, JE 150, JE 135, AE 5150, AE 5135, HE 5150 oraria			
cod. Saba 2501-70802 	lunghezza 472 mm	foro centrale 4 punte	inter. fori lat. 63,5 mm	foro laterale 8 mm	spessore 3 mm
	rif. orig. modello	742-04018A 48PC			
cod. Saba 2501-70745  <i>lama Mulching</i>	lunghezza 478 mm	foro centrale 4 punte	inter. fori lat. 63,5 mm	foro laterale 8,2 mm	spessore 3 mm
	rif. orig. modello	742-0739 19" MULCHER			
cod. Saba 2501-70560 	lunghezza 479 mm	foro centrale 20,6 mm	inter. fori lat. 63,5 mm	foro laterale 9,5 mm	spessore 3 mm
	rif. orig. modello	742-0519, 942-0519 380R - 427			
cod. Saba 2501-70676 	lunghezza 480 mm	foro centrale 32 mm	inter. fori lat. -	foro laterale -	spessore 3 mm
	rif. orig. modello	742-0826, 742-0821 48 E, 48 EM, FF 4872 (2003), FF 4872 (1600W), FEVILL			
cod. Saba 0101-01015 	lunghezza 482 mm	foro centrale 9,5 mm	inter. fori lat. 63,5 mm	foro laterale 7,9 mm	spessore 3,7 mm
	rif. orig. modello	742-0122A, 742-0122B, 942-0122A, 942-0122B 110, 111, 960SL, PER PIATTO 38" PZ 2			
cod. Saba 2501-70684 	lunghezza 486 mm	foro centrale 6 punte	inter. fori lat. 63 mm	foro laterale 8,1 mm	spessore 4 mm
	rif. orig. modello	742-0646 B11, 38"			


MTD - SEGUE






cod. Saba 2501-70839  	lunghezza 488 mm	foro centrale forma H	inter. fori lat. 63,5 mm	foro laterale 8,69 mm	spessore 3,5 mm
rif. orig. 742-0675, 742-04084 modello B11, B130, BTR1101, H130, 12, 5-96 (2005), 96CM 'T' DECK					
cod. Saba 0101-06418  	lunghezza 490 mm	foro centrale forma H	inter. fori lat. 63,5 mm	foro laterale 7,9 mm	spessore 3,7 mm
rif. orig. 942-0610, 742-0610 modello 38"					
cod. Saba 0101-06418M   <i>lama Mulching</i>	lunghezza 490 mm	foro centrale forma H	inter. fori lat. 63,5 mm	foro laterale 7,9 mm	spessore 3,7 mm
rif. orig. 742-04084, 942-0610 modello 400 SERIES, 600 SERIES					
cod. Saba 0101-06006  	lunghezza 490 mm	foro centrale 10,3 mm	inter. fori lat. 63,5 mm	foro laterale 7,9 mm	spessore 3,7 mm
rif. orig. 742-0322, 742-0473, 742-0493 modello PIATTO 38"					
cod. Saba 2501-70814  	lunghezza 515 mm	foro centrale 4 punte	inter. fori lat. 63,5 mm	foro laterale 4 mm	spessore 7,5 mm
rif. orig. 742-0828 modello 53SP, BL5053SP, GES53, HB53RB, RB53					
cod. Saba 0101-50201  	lunghezza 517 mm	foro centrale 10,7 mm	inter. fori lat. 63,5 mm	foro laterale 8,33 mm	spessore 3,8 mm
rif. orig. 742-0608 modello TWIN CUT 765 rotazione antioraria					
cod. Saba 0101-50202  	lunghezza 517 mm	foro centrale 10,7 mm	inter. fori lat. 63,5 mm	foro laterale 8,33 mm	spessore 3,8 mm
rif. orig. 742-0607 modello TWIN CUT 765 rotazione oraria					
cod. Saba 2501-70705  	lunghezza 520 mm	foro centrale 10,3 mm	inter. fori lat. 63,5 mm	foro laterale 8 mm	spessore 4 mm
rif. orig. 42-0608B, 742-0608C modello E130, E165, EH145, EH155, EH180, RH125 rotazione antioraria					
cod. Saba 2501-70706  	lunghezza 520 mm	foro centrale 10,3 mm	inter. fori lat. 63,5 mm	foro laterale 8 mm	spessore 4 mm
rif. orig. 742-0607B, 742-0607C modello E130, E165, EH145, EH155, EH180, RH125 rotazione oraria					



MTD - SEGUE

cod. Saba 2501-70280 	lunghezza 520 mm	foro centrale 4 punte	inter. fori lat. 63,5 mm	foro laterale 8 mm	spessore 4 mm
rif. orig. 742-04364 modello CPG 53BM, CPG 53HM, 53 SPT, 53 SPO, 53 SPK, GES 53, GES 53 S, GES 53 H, RB 53-5R, RB 53-6RS, B 53 HMA, B 53 HMAE, YM 6021 SPK, BL 5053					
cod. Saba 2501-70692  <i>lama Mulching</i>	lunghezza 530 mm	foro centrale 4 punte	inter. fori lat. 63,5 mm	foro laterale 7,5 mm	spessore 4 mm
rif. orig. 742-0741 modello GES 53, 53 SPT, RB 53, SP 53 GHW, YM 6021C, 6521C, 6521SM					
cod. Saba 0101-06096 	lunghezza 531 mm	foro centrale 20,6 mm	inter. fori lat. 63,5 mm	foro laterale 9,5 mm	spessore 3,7 mm
rif. orig. 742-0521 modello 21"					
cod. Saba 2501-70721  	lunghezza 535 mm	foro centrale 6 punte	inter. fori lat. -	foro laterale -	spessore 3,5 mm
rif. orig. 742-0670, 742-04024 modello 41" - "N" DECK, YARD MAN, FLEURELLEBL rotazione antioraria					
cod. Saba 2501-70722  	lunghezza 535 mm	foro centrale 6 punte	inter. fori lat. -	foro laterale -	spessore 3,5 mm
rif. orig. 742-0671, 742-04025 modello 41" - "N" DECK, YARD MAN, FLEURELLEBL rotazione oraria					
cod. Saba 0101-06420  	lunghezza 537 mm	foro centrale forma H	inter. fori lat. 64 mm	foro laterale 7,6 mm	spessore 3,8 mm
rif. orig. 742-0674 modello AG6145, MTD B155, H165, H180, AG5165					
cod. Saba 0101-06419  	lunghezza 538 mm	foro centrale forma H	inter. fori lat. 63,5 mm	foro laterale 7,9 mm	spessore 3,7 mm
rif. orig. 742-0616, 942-0616 modello 42"					
cod. Saba 0101-06419M  <i>lama Mulching</i>	lunghezza 538 mm	foro centrale 6 punte	inter. fori lat. 63,5 mm	foro laterale 7,9 mm	spessore 3,7 mm
rif. orig. 942-0616, 742-0616 modello 42" CUT					
cod. Saba 2501-70716  	lunghezza 538 mm	foro centrale forma H	inter. fori lat. 63,5 mm	foro laterale 8 mm	spessore 4 mm
rif. orig. 742-0647 modello B155, H165, H180, AG5165					


MTD - SEGUE







cod. Saba 2501-70958 	 lunghezza 557 mm rif. orig. 742-0742, 942-0742 modello 529B, 12A-529B000	foro centrale 4 punte	inter. fori lat. 63,5 mm	foro laterale 8,2 mm	spessore 4 mm
cod. Saba 2501-70711 	 lunghezza 600 mm rif. orig. 742-0667 modello PINTO, DX60	foro centrale forma H	inter. fori lat. 63,5 mm	foro laterale 8 mm	spessore 4 mm
cod. Saba 2501-70957  <i>lama Mulching</i>	 lunghezza 603 mm rif. orig. 742-0760 modello PINTO, DX60	foro centrale forma H	inter. fori lat. 63,5 mm	foro laterale 8,2 mm	spessore 4 mm
cod. Saba 2501-70647 	lunghezza 617 mm rif. orig. 742-0819 modello RBH 1200, 13A-120M603, 13AU120M603 rotazione antioraria	foro centrale 10,3 mm	inter. fori lat. 74 mm	foro laterale 7,5 mm	spessore 4 mm
cod. Saba 2501-70648 	lunghezza 617 mm rif. orig. 742-0820 modello RBH 1200, 13A-120M603, 13AU120M603 rotazione oraria	foro centrale 10,3 mm	inter. fori lat. 74 mm	foro laterale 7,5 mm	spessore 4 mm
cod. Saba 2501-70853 	lunghezza 662 mm rif. orig. 742-0255 modello 26", 525, 526, 527	foro centrale 10 mm	inter. fori lat. 63,5 mm	foro laterale 8 mm	spessore 4 mm
cod. Saba 2501-70855 	lunghezza 700 mm rif. orig. 742-0651 modello -	foro centrale 5 punte	inter. fori lat. 63,5 mm	foro laterale 8 mm	spessore -
cod. Saba 2501-70846 	 lunghezza 760 mm rif. orig. 742-04058 modello JA 115, JUNIOR 115, MTR 200, TA 4120, TSRH 117-76R, SLX 76R	foro centrale forma H	inter. fori lat. 63,5 mm	foro laterale 8,69 mm	spessore 4 mm
cod. Saba 2501-70857 	lunghezza 760 mm rif. orig. 742-04058, 742-0609 modello 30" RIDER 450 CON RACCOLTA	foro centrale 6 punte	inter. fori lat. 65 mm	foro laterale 8 mm	spessore 4,2 mm



MTD - SEGUE

cod. Saba 0101-03354 	lunghezza 762 mm	foro centrale 9,5 mm	inter. fori lat. 63,5 mm	foro laterale 7,9 mm	spessore 3,7 mm
	rif. orig. modello 742-0256A 30"				
cod. Saba 0101-06454 	lunghezza 762 mm	foro centrale forma H	inter. fori lat. 63,5 mm	foro laterale 8,2 mm	spessore 4 mm
	rif. orig. modello 942-0609 30", 450				

MURRAY

cod. Saba 0101-00844 	lunghezza 379 mm	foro centrale 22,2 x 25,4 mm	inter. fori lat. -	foro laterale -	spessore 3,7 mm
	rif. orig. modello 24338E701, 24458HT 3 PZ PER PIATTO 42"				
cod. Saba 0101-50255 	lunghezza 400 mm	foro centrale 10 mm	inter. fori lat. 47 mm	foro laterale 10 mm	spessore 4 mm
	rif. orig. modello 700024, 881076YP TUTTI PIATTO 16"				
cod. Saba 0101-00808 	lunghezza 400 mm	foro centrale 21,5 mm	inter. fori lat. -	foro laterale -	spessore 3,6 mm
	rif. orig. modello 1001508E701MA -				
cod. Saba 0101-06113 	lunghezza 400 mm	foro centrale 21,4 mm	inter. fori lat. -	foro laterale -	spessore 3,7 mm
	rif. orig. modello 92117E701 46"				
cod. Saba 0101-00802 	lunghezza 406 mm	foro centrale 25,4 mm	inter. fori lat. 65 mm	foro laterale 10 mm	spessore -
	rif. orig. modello 1736044AYP -				
cod. Saba 0101-00812 	lunghezza 410 mm	foro centrale 18 mm	inter. fori lat. 65 mm	foro laterale 10 mm	spessore -
	rif. orig. modello 7100640SM -				


MURRAY - SEGUE









cod. Saba 0101-00814 	lunghezza 450 mm rif. orig. modello	foro centrale 20 mm 72133AYP -	inter. fori lat. -	foro laterale -	spessore -
cod. Saba 0101-00816  <i>lama Mulching</i>	lunghezza 455 mm rif. orig. modello	foro centrale 21,5 mm 720658BZYP -	inter. fori lat. -	foro laterale -	spessore 3,8 mm
cod. Saba 0101-00818 	lunghezza 492 mm rif. orig. modello	foro centrale 24,7 mm 1737534AYP LT200, EMT125380	inter. fori lat. -	foro laterale -	spessore -
cod. Saba 0101-06111 	lunghezza 492 mm rif. orig. modello	foro centrale 21,5 mm 92003E701, 92003HT -	inter. fori lat. -	foro laterale -	spessore 3,4 mm
cod. Saba 0101-06017  <i>lama Mulching</i>	lunghezza 495 mm rif. orig. modello	foro centrale 21,5 mm 91742HT -	inter. fori lat. -	foro laterale -	spessore 3,3 mm
cod. Saba 0101-06119  <i>lama Mulching</i>	lunghezza 495 mm rif. orig. modello	foro centrale 21,5 mm 91742E701, 91742HT 36", 38" MODELLO RINFORZATO	inter. fori lat. -	foro laterale -	spessore 4,7 mm
cod. Saba 0101-11555 	lunghezza 495,3 mm rif. orig. modello	foro centrale 21,6 mm 09510E701, 495104MA 38" CUT	inter. fori lat. -	foro laterale -	spessore 3,4 mm
cod. Saba 0101-00820 	lunghezza 500 mm rif. orig. modello	foro centrale 25 mm 1731914ASM -	inter. fori lat. -	foro laterale -	spessore 4,1 mm
cod. Saba 0101-00822 	lunghezza 500 mm rif. orig. modello	foro centrale 20 mm 1001427E701MA TRATTORINO MURRAY 96 CM 12,5 HP	inter. fori lat. -	foro laterale -	spessore 3,6 mm



MURRAY - SEGUE

cod. Saba 0101-06112 	lunghezza 517 mm	foro centrale 21,4 mm	inter. fori lat. -	foro laterale -	spessore 3,4 mm
rif. orig. modello	92002E701, 92002HT 2 PZ PER PIATTO 40"				
cod. Saba 2301-51807 	lunghezza 518 mm	foro centrale forma rombo	inter. fori lat. -	foro laterale -	spessore 5,2 mm
rif. orig. modello rotazione	94208 EURO 102 CM SCARICO POSTERIORE antioraria				
cod. Saba 2301-51808 	lunghezza 518 mm	foro centrale forma rombo	inter. fori lat. -	foro laterale -	spessore 5,2 mm
rif. orig. modello rotazione	94209 EURO 102 CM SCARICO POSTERIORE oraria				
cod. Saba 2501-70805 	lunghezza 518 mm	foro centrale 21,5 mm	inter. fori lat. -	foro laterale -	spessore 4 mm
rif. orig. modello	95103E701 SENTINEL 40"				
cod. Saba 0101-00824 	lunghezza 520 mm	foro centrale 25 mm	inter. fori lat. 65 mm	foro laterale 9 mm	spessore -
rif. orig. modello rotazione	1719623ASM PIATTO BILAMA 40" oraria				
cod. Saba 0101-00826 	lunghezza 520 mm	foro centrale 25 mm	inter. fori lat. 65 mm	foro laterale 9 mm	spessore -
rif. orig. modello rotazione	1719624ASM PIATTO BILAMA 40" antioraria				
cod. Saba 0101-00828 	lunghezza 520 mm	foro centrale 25 mm	inter. fori lat. 65 mm	foro laterale 10 mm	spessore -
rif. orig. modello	1736043AYP -				
cod. Saba 0101-00830 	lunghezza 530 mm	foro centrale 30 mm	inter. fori lat. -	foro laterale -	spessore -
rif. orig. modello	701332YP -				
cod. Saba 0101-00832 	lunghezza 535 mm	foro centrale 20 mm	inter. fori lat. -	foro laterale -	spessore 4,1 mm
rif. orig. modello	1752100AYP EMT155420H, EZT2042				


MURRAY - SEGUE

cod. Saba 0101-09897 	lunghezza 540 mm rif. orig. 92418 modello 42"	foro centrale 21,4 mm	inter. fori lat. -	foro laterale -	spessore 4,8 mm
cod. Saba 0101-00834 	lunghezza 545 mm rif. orig. 885716BMYP modello EMT2242, EMT2642 rotazione oraria	foro centrale 20 mm	inter. fori lat. -	foro laterale -	spessore 5,2 mm
cod. Saba 0101-00836 	lunghezza 545 mm rif. orig. 885715BMYP modello EMT2242, EMT2642 rotazione antioraria	foro centrale 20 mm	inter. fori lat. -	foro laterale -	spessore 5,2 mm
cod. Saba 0101-00838 	lunghezza 550 mm rif. orig. 1752822BZYB modello -	foro centrale 20 mm	inter. fori lat. -	foro laterale -	spessore -
cod. Saba 0101-00840 	lunghezza 755 mm rif. orig. 1002068E701MA, 690398 E701 modello -	foro centrale 21,5 mm	inter. fori lat. 106 mm	foro laterale 6 mm	spessore 3,7 mm
cod. Saba 0101-00842  <i>lama Mulching</i>	lunghezza 760 mm rif. orig. 1401079 modello TRATTORINI RIDER CON SCARICO LATERALE, MULCHING O RACCOLTA	foro centrale 21,5 mm	inter. fori lat. -	foro laterale -	spessore 4,2 mm
cod. Saba 0101-03430 	lunghezza 762 mm rif. orig. 55969HT modello -	foro centrale 21,4 mm	inter. fori lat. -	foro laterale -	spessore 4 mm
NIAGARA					
cod. Saba 0201-06053 	lunghezza 467 mm rif. orig. NI 48 modello -	foro centrale 19 mm	inter. fori lat. -	foro laterale -	spessore 5 mm



NOMA

cod. Saba 0101-06103 	lunghezza 410 mm rif. orig. 56822 modello 32"	foro centrale 9,5 mm	inter. fori lat. -	foro laterale -	spessore -
cod. Saba 0101-06101 	lunghezza 410 mm rif. orig. 309573 modello 32"	foro centrale 9,5 mm	inter. fori lat. -	foro laterale -	spessore -
cod. Saba 0101-06102 	lunghezza 760 mm rif. orig. 325751, 314275 modello -	foro centrale 13 mm	inter. fori lat. 69 mm	foro laterale 9,5/24 mm	spessore -







QUEEN GARDEN

cod. Saba 0301-00108 	lunghezza 430 mm rif. orig. 300500, 0055 modello MARCO POLO 45 , PREMIER 45	foro centrale 33 mm	inter. fori lat. -	foro laterale -	spessore 3 mm
cod. Saba 0301-00109 	lunghezza 480 mm rif. orig. 0207 modello LEONARDO DA VINCI , MAXI 50, LEADER 50, SP 50	foro centrale 33 mm	inter. fori lat. -	foro laterale -	spessore 3 mm
cod. Saba 0301-00110 	lunghezza 480 mm rif. orig. - modello -	foro centrale 18 mm	inter. fori lat. -	foro laterale -	spessore 3 mm




SABO

cod. Saba 2301-04488 	lunghezza 420 mm rif. orig. 12368, 31214, 488330000 modello 43-130H, 43-4THE, 43-4TSH, 43-EXH, 43-QHE	foro centrale 32 mm	inter. fori lat. -	foro laterale -	spessore -
cod. Saba 0701-31796 	lunghezza 430 mm rif. orig. SAA15166, 291 121 000 modello TURBO STAR 43, 43ESH	foro centrale 32 mm	inter. fori lat. -	foro laterale -	spessore 3 mm


SABO - SEGUE

cod. Saba 2501-10545 	lunghezza 465 mm rif. orig. modello	foro centrale no foro SAA10545 R47RKB, R47VB, R47KB	inter. fori lat. 85 mm	foro laterale 10,4 mm	spessore 2,9 mm
cod. Saba 2301-04047 	lunghezza 470 mm rif. orig. modello	foro centrale 32 mm SAA33214 47-2A, 47-4, 47-4A, 47-4EA, 47-4 ECONOMY, 47-4 SPECIAL, 47-A	inter. fori lat. 85 mm	foro laterale 10,4 mm	spessore 2,9 mm
cod. Saba 0201-05764 	lunghezza 490 mm rif. orig. modello	foro centrale 32 mm 121-005-000 SABO PRO	inter. fori lat. -	foro laterale -	spessore 4 mm
cod. Saba 0101-11317 	lunghezza 510 mm rif. orig. modello	foro centrale 32 mm 527-220-000 SA17487	inter. fori lat. -	foro laterale -	spessore 4,5 mm
cod. Saba 0201-05762 	lunghezza 520 mm rif. orig. modello	foro centrale 32 mm 450 203 000, 461 220 000 TURBO STAR 52	inter. fori lat. -	foro laterale -	spessore 2,5 mm
cod. Saba 2501-10543 	lunghezza 525 mm rif. orig. modello	foro centrale no foro SAA10543 54-A ECONOMY, 54-K VARIO, JX90	inter. fori lat. 95 mm	foro laterale 10 mm	spessore 4,1 mm

SANDRIGARDEN

cod. Saba 0101-00762 	lunghezza 295 mm rif. orig. modello	foro centrale 20 mm 2031520 GI3000	inter. fori lat. 59 mm	foro laterale 8 mm	spessore -
cod. Saba 0101-00764 	lunghezza 320 mm rif. orig. modello	foro centrale 16 mm 284440 SG33 ELETTRICA	inter. fori lat. -	foro laterale -	spessore -
cod. Saba 0101-00766 	lunghezza 325 mm rif. orig. modello	foro centrale 22 mm 242830 GI35	inter. fori lat. -	foro laterale -	spessore -



SANDRIGARDEN - SEGUE

cod. Saba 0101-00768 	lunghezza 335 mm	foro centrale 20 mm	inter. fori lat. 110 mm	foro laterale 10 mm	spessore -
	rif. orig. 296080	modello GI340, GI345			
cod. Saba 0101-00770 	lunghezza 360 mm	foro centrale 20 mm	inter. fori lat. 60 mm	foro laterale 8 mm	spessore -
	rif. orig. 2033680	modello GI3600			
cod. Saba 0101-00772 	lunghezza 380 mm	foro centrale 22 mm	inter. fori lat. -	foro laterale -	spessore -
	rif. orig. 296270	modello GRC450			
cod. Saba 0101-00774 	lunghezza 385 mm	foro centrale 33 mm	inter. fori lat. -	foro laterale -	spessore -
	rif. orig. 301020	modello EUROPA BRIO			
cod. Saba 0301-00109 	lunghezza 480 mm	foro centrale 33 mm	inter. fori lat. -	foro laterale -	spessore 3 mm
	rif. orig. 302070	modello LEONARDO DA VINCI , MAXI 50, LEADER 50, SP 50			
cod. Saba 0101-00778 	lunghezza 510 mm	foro centrale 33 mm	inter. fori lat. -	foro laterale -	spessore -
	rif. orig. 2007310	modello 12ABE28X618, 12ABE2CQ618, CAMPUS 51 BA, Gi51 P, Mars 51 R 52 R, MLM451			

SCAG

cod. Saba 0101-08184M  <i>lama Mulching</i>	lunghezza 419 mm	foro centrale 15,9 mm	inter. fori lat. -	foro laterale -	spessore 4 mm
	rif. orig. 48184	modello 122, 700			
cod. Saba 0101-08108 	lunghezza 457 mm	foro centrale 15,9 mm	inter. fori lat. -	foro laterale -	spessore 5,4 mm
	rif. orig. 48108, 48185, 481711, 481707	modello 90-2T/TH, 90-4T/TH			
cod. Saba 1101-30116  <i>lama Mulching</i>	lunghezza 457 mm	foro centrale 15,9 mm	inter. fori lat. 47,6 mm	foro laterale 9,7 mm	spessore 5 mm
	rif. orig. 112111-02, 32022A, 539100341	modello 36", 52"			


SCAG - SEGUE
cod. Saba 1101-30180

lunghezza
457 mm
foro centrale
 15,9 mm

inter. fori lat.
 101,9 mm

foro laterale
 9,7 mm

spessore
 5 mm

rif. orig. 112111-02, 32022A, 539100341
modello 36", 52"

SIGMA
cod. Saba 0201-05280

lunghezza
325 mm
foro centrale
 20 mm

inter. fori lat.
 65 mm

foro laterale
 10 mm

spessore
 -

rif. orig. 35012, 513067
modello 350E

cod. Saba 0201-05283

lunghezza
390 mm
foro centrale
 10 mm

inter. fori lat.
 65 mm

foro laterale
 8 mm

spessore
 4 mm

rif. orig. 42051, 531042
modello LR43 PB

cod. Saba 0201-05286

lunghezza
390 mm
foro centrale
 20 mm

inter. fori lat.
 52 mm

foro laterale
 10 mm

spessore
 3,6 mm

rif. orig. 42085, 531089, 530980
modello -

cod. Saba 0201-05288

lunghezza
410 mm
foro centrale
 20 mm

inter. fori lat.
 65 mm

foro laterale
 10 mm

spessore
 -

rif. orig. 531663
modello -

cod. Saba 0201-05290

lunghezza
415 mm
foro centrale
 10 mm

inter. fori lat.
 65 mm

foro laterale
 8 mm

spessore
 3,6 mm

rif. orig. 43005
modello -

cod. Saba 0201-05292

lunghezza
430 mm
foro centrale
 10 mm

inter. fori lat.
 65 mm

foro laterale
 8 mm

spessore
 -

rif. orig. 43006, 45006
modello -

cod. Saba 0101-09894

lunghezza
460 mm
foro centrale
 19,7 mm

inter. fori lat.
 65 mm

foro laterale
 8 mm

spessore
 3 mm

rif. orig. 513520, 118040, 343120, 513621, 530979
modello ORION 460, ORION 474, SIGMA 460, GOLDEN LINE 460

cod. Saba 0201-05294

lunghezza
475 mm
foro centrale
 16 mm

inter. fori lat.
 65 mm

foro laterale
 8 mm

spessore
 -

rif. orig. 51002, 549578
modello SILVER 4800 BR HW



SIGMA - SEQUE

cod. Saba 0201-05296 	lunghezza 520 mm	foro centrale 16 mm	inter. fori lat. 65 mm	foro laterale 8 mm	spessore -
	rif. orig. modello	56002, 549633 -			

SIMPLICITY

cod. Saba 0101-02081 	lunghezza 389 mm	foro centrale 19 mm	inter. fori lat. 65 mm	foro laterale 10,3 mm	spessore 3,7 mm
	rif. orig. modello	1656147, 345-074, 91722R RASAERBA PIATTO 42"			

cod. Saba 0101-00802 	lunghezza 406 mm	foro centrale 25,4 mm	inter. fori lat. 65 mm	foro laterale 10 mm	spessore -
	rif. orig. modello	1736044AYP -			

cod. Saba 0101-00700 	lunghezza 410 mm	foro centrale 20 mm	inter. fori lat. -	foro laterale -	spessore 5,1 mm
	rif. orig. modello	1737228BZYP 46" SCARICO LATERALE			

cod. Saba 0101-00702  <i>lama Mulching</i>	lunghezza 410 mm	foro centrale 20 mm	inter. fori lat. -	foro laterale -	spessore 5 mm
	rif. orig. modello	1739889AYP 46" LATERALE, MULCHING			

cod. Saba 0101-00812 	lunghezza 410 mm	foro centrale 18 mm	inter. fori lat. 65 mm	foro laterale 10 mm	spessore -
	rif. orig. modello	7100640SM -			

cod. Saba 0101-10093 	lunghezza 410 mm	foro centrale 19,05 mm	inter. fori lat. 65,5 mm	foro laterale 10,3 mm	spessore 5,1 mm
	rif. orig. modello	1704100, 1716696A RASAERBA PIATTO 44"			

cod. Saba 0101-00814 	lunghezza 450 mm	foro centrale 20 mm	inter. fori lat. -	foro laterale -	spessore -
	rif. orig. modello	72133AYP -			

cod. Saba 0101-00816 	lunghezza 455 mm	foro centrale 21,5 mm	inter. fori lat. -	foro laterale -	spessore 3,8 mm
	rif. orig. modello	720658BZYP -			


SIMPLICITY - SEGUE










cod. Saba 0101-10094 	lunghezza 461 mm rif. orig. modello	foro centrale 19,05 mm 1708229 14-16GT, 1700, PIATTO DA 50"	inter. fori lat. 65,5 mm	foro laterale 10,3 mm	spessore 5,1 mm
cod. Saba 1737252BZYP *  * ORIGINALE	lunghezza 470 mm rif. orig. modello	foro centrale 20 mm 1737252BZYP ZERO TURN	inter. fori lat. -	foro laterale -	spessore -
cod. Saba 0101-00820 	lunghezza 500 mm rif. orig. modello	foro centrale 25 mm 1731914ASM -	inter. fori lat. -	foro laterale -	spessore 4,1 mm
cod. Saba 0101-00822 	lunghezza 500 mm rif. orig. modello	foro centrale 20 mm 1001427E701MA TRATTORINO 96 CM 12,5 HP	inter. fori lat. -	foro laterale -	spessore 3,6 mm
cod. Saba 0101-00710 	lunghezza 510 mm rif. orig. modello rotazione	foro centrale 25,4 mm 1719737BMYP RD1740, RD1840, RD2040, YT1740, YT1840, YT2040 antioraria	inter. fori lat. 66 mm	foro laterale 9,5 mm	spessore 5 mm
cod. Saba 0101-00712 	lunghezza 510 mm rif. orig. modello rotazione	foro centrale 25,4 mm 1719736ASM RD1740, RD1840, RD2040, YT1740, YT1840, YT2040 oraria	inter. fori lat. 66 mm	foro laterale 9,5 mm	spessore 5 mm
cod. Saba 0101-00824 	lunghezza 520 mm rif. orig. modello rotazione	foro centrale 25 mm 1719623ASM - oraria	inter. fori lat. 65 mm	foro laterale 9 mm	spessore -
cod. Saba 0101-00826 	lunghezza 520 mm rif. orig. modello rotazione	foro centrale 25 mm 1719624ASM - antioraria	inter. fori lat. 65 mm	foro laterale 9 mm	spessore -
cod. Saba 0101-00828 	lunghezza 520 mm rif. orig. modello	foro centrale 25 mm 1736043AYP -	inter. fori lat. 65 mm	foro laterale 10 mm	spessore -



SIMPLICITY - SEGUE

cod. Saba 0101-00830 	lunghezza 530 mm	foro centrale 30 mm	inter. fori lat. -	foro laterale -	spessore -
rif. orig. 701332YP modello -					
cod. Saba 0101-00832 	lunghezza 535 mm	foro centrale 20 mm	inter. fori lat. -	foro laterale -	spessore 4,1 mm
rif. orig. 1752100AYP modello EMT155420H, EZT2042					
cod. Saba 0101-00714 	lunghezza 538 mm	foro centrale 20 mm	inter. fori lat. -	foro laterale -	spessore 4,2 mm
rif. orig. 1737816BMYP modello 42" SCARICO LATERALE					
cod. Saba 0101-00834 	lunghezza 545 mm	foro centrale 20 mm	inter. fori lat. -	foro laterale -	spessore 5,2 mm
rif. orig. 885716BMYP modello EMT2242, EMT2642 rotazione oraria					
cod. Saba 0101-00836 	lunghezza 545 mm	foro centrale 20 mm	inter. fori lat. -	foro laterale -	spessore 5,2 mm
rif. orig. 885715BMYP modello EMT2242, EMT2642 rotazione antioraria					
cod. Saba 0101-00838 	lunghezza 550 mm	foro centrale 20 mm	inter. fori lat. -	foro laterale -	spessore -
rif. orig. 1752822BZYP modello -					
cod. Saba 0101-00800 	lunghezza 764 mm	foro centrale 19 mm	inter. fori lat. -	foro laterale -	spessore 3,8 mm
rif. orig. 1664019ASM modello 30" SCARICO LATERALE					
cod. Saba 0101-00720 	lunghezza 840 mm	foro centrale 26,5 mm	inter. fori lat. 90 mm	foro laterale 13,5 mm	spessore 3,8 mm
rif. orig. 7034168YP modello 33" SCARICO POSTERIORE					
SNAPPER					
cod. Saba 0101-00802 	lunghezza 406 mm	foro centrale 25,4 mm	inter. fori lat. 65 mm	foro laterale 10 mm	spessore -
rif. orig. 1736044AYP modello -					


SNAPPER - SEGUE










<p>cod. Saba 0101-00700</p> 	<p>lunghezza 410 mm</p> <p>rif. orig. modello</p>	<p>foro centrale 20 mm</p> <p>1737228BZYP 46" SCARICO LATERALE</p>	<p>inter. fori lat. -</p>	<p>foro laterale -</p>	<p>spessore 5,1 mm</p>
<p>cod. Saba 0101-00702</p>  <p><i>lama Mulching</i></p>	<p>lunghezza 410 mm</p> <p>rif. orig. modello</p>	<p>foro centrale 20 mm</p> <p>1739889AYP 46" SCARICO LATERALE</p>	<p>inter. fori lat. -</p>	<p>foro laterale -</p>	<p>spessore 5 mm</p>
<p>cod. Saba 0101-00812</p> 	<p>lunghezza 410 mm</p> <p>rif. orig. modello</p>	<p>foro centrale 18 mm</p> <p>7100640SM -</p>	<p>inter. fori lat. 65 mm</p>	<p>foro laterale 10 mm</p>	<p>spessore -</p>
<p>cod. Saba 0101-00814</p> 	<p>lunghezza 450 mm</p> <p>rif. orig. modello</p>	<p>foro centrale 20 mm</p> <p>72133AYP -</p>	<p>inter. fori lat. -</p>	<p>foro laterale -</p>	<p>spessore -</p>
<p>cod. Saba 0101-00816</p> 	<p>lunghezza 455 mm</p> <p>rif. orig. modello</p>	<p>foro centrale 21,5 mm</p> <p>720658BZYP -</p>	<p>inter. fori lat. -</p>	<p>foro laterale -</p>	<p>spessore 3,8 mm</p>
<p>cod. Saba 1737252BZYP *</p>  <p>* ORIGINALE</p>	<p>lunghezza 470 mm</p> <p>rif. orig. modello</p>	<p>foro centrale 20 mm</p> <p>1737252BZYP ZERO TURN</p>	<p>inter. fori lat. -</p>	<p>foro laterale -</p>	<p>spessore -</p>
<p>cod. Saba 0101-00818</p> 	<p>lunghezza 492 mm</p> <p>rif. orig. modello</p>	<p>foro centrale 24,7 mm</p> <p>1737534AYP LT200, EMT125380</p>	<p>inter. fori lat. -</p>	<p>foro laterale -</p>	<p>spessore -</p>
<p>cod. Saba 2501-70277</p> 	<p>lunghezza 495 mm</p> <p>rif. orig. modello rotazione</p>	<p>foro centrale 20 mm</p> <p>885418 ELT16538D, ELT17538RDF, ELT18V38RDF, ERPX17538RDF, ERPX1838RDF antioraria</p>	<p>inter. fori lat. -</p>	<p>foro laterale -</p>	<p>spessore 5 mm</p>
<p>cod. Saba 2501-70278</p> 	<p>lunghezza 495 mm</p> <p>rif. orig. modello rotazione</p>	<p>foro centrale 20 mm</p> <p>885419 ELT16538D, ELT17538RDF, ELT18V38RDF, ERPX17538RDF, ERPX1838RDF oraria</p>	<p>inter. fori lat. -</p>	<p>foro laterale -</p>	<p>spessore 5 mm</p>



SNAPPER - SEGUE










cod. Saba 0101-00820 	lunghezza 500 mm	foro centrale 25 mm	inter. fori lat. -	foro laterale -	spessore 4,1 mm
rif. orig. 1731914ASM modello -					
cod. Saba 0101-00822 	lunghezza 500 mm	foro centrale 20 mm	inter. fori lat. -	foro laterale -	spessore 3,6 mm
rif. orig. 1001427E701MA modello TRATTORINO 96 CM 12,5 HP					
cod. Saba 0101-00824 	lunghezza 520 mm	foro centrale 25 mm	inter. fori lat. 65 mm	foro laterale 9 mm	spessore -
rif. orig. 1719623ASM modello 40" rotazione oraria					
cod. Saba 0101-00826 	lunghezza 520 mm	foro centrale 25 mm	inter. fori lat. 65 mm	foro laterale 9 mm	spessore -
rif. orig. 1719624ASM modello 40" rotazione antioraria					
cod. Saba 0101-00828 	lunghezza 520 mm	foro centrale 25 mm	inter. fori lat. 65 mm	foro laterale 10 mm	spessore -
rif. orig. 1736043AYP modello -					
cod. Saba 0101-02007 	lunghezza 525 mm	foro centrale 9,5 mm	inter. fori lat. 69,8 mm	foro laterale 9,5 mm	spessore 4 mm
rif. orig. 19795 modello P213571B					
cod. Saba 0101-02006 	lunghezza 527 mm	foro centrale 9,5 mm	inter. fori lat. 69,8 mm	foro laterale 9,5 mm	spessore 4 mm
rif. orig. 19645, 19795, 26475 modello -					
cod. Saba 0101-00830 	lunghezza 530 mm	foro centrale 30 mm	inter. fori lat. -	foro laterale -	spessore -
rif. orig. 701332YP modello -					
cod. Saba 0101-00831 	lunghezza 530 mm	foro centrale 9,5 mm	inter. fori lat. -	foro laterale -	spessore 3,6 mm
rif. orig. 26407 modello NINJA 21" <i>lama Mulching</i>					


SNAPPER - SEGUE








cod. Saba 0101-00832 	lunghezza 535 mm	foro centrale 20 mm	inter. fori lat. -	foro laterale -	spessore 4,1 mm
rif. orig. modello	1752100AYP EMT155420H, EZT2042				
cod. Saba 0101-00834 	lunghezza 545 mm	foro centrale 20 mm	inter. fori lat. -	foro laterale -	spessore 5,2 mm
rif. orig. modello rotazione	885716BMYP EMT2242, EMT2642 oraria				
cod. Saba 0101-00836 	lunghezza 545 mm	foro centrale 20 mm	inter. fori lat. -	foro laterale -	spessore 5,2 mm
rif. orig. modello rotazione	885715BMYP EMT2242, EMT2642 antioraria				
cod. Saba 0101-00838 	lunghezza 550 mm	foro centrale 20 mm	inter. fori lat. -	foro laterale -	spessore -
rif. orig. modello	1752822BZYP -				
cod. Saba 0101-01103 	lunghezza 635 mm	foro centrale 26,9 mm	inter. fori lat. 190 mm	foro laterale 13,8 mm	spessore 4,6 mm
rif. orig. modello	19518 -				
cod. Saba 0101-00833  <i>lama Mulching</i>	lunghezza 710 mm	foro centrale 27 mm	inter. fori lat. -	foro laterale -	spessore 4,4 mm
rif. orig. modello	26453 NINJA 28" RIDER				
cod. Saba 0101-00835  <i>lama Mulching</i>	lunghezza 711 mm	foro centrale 27 mm	inter. fori lat. 190 mm	foro laterale 14 mm	spessore 5 mm
rif. orig. modello	19515 28" RIDER				
cod. Saba 0101-01098 	lunghezza 711 mm	foro centrale 26,9 mm	inter. fori lat. 190 mm	foro laterale 13,8 mm	spessore 4,6 mm
rif. orig. modello	19515 -				
cod. Saba 0101-01092 	lunghezza 762 mm	foro centrale 26,9 mm	inter. fori lat. 190 mm	foro laterale 13,8 mm	spessore 4,6 mm
rif. orig. modello	18069 -				



SNAPPER - SEGUE










cod. Saba 0101-00837  <i>lama Mulching</i>	lunghezza 838 mm	foro centrale 27 mm	inter. fori lat. 190 mm	foro laterale 14 mm	spessore 5 mm
rif. orig. 19523 modello 33" RIDER					
cod. Saba 0101-01060 	lunghezza 838 mm	foro centrale 26,9 mm	inter. fori lat. 190 mm	foro laterale 13,8 mm	spessore 4,6 mm
rif. orig. 16982 modello -					
cod. Saba 0101-00839  <i>lama Mulching</i>	lunghezza 840 mm	foro centrale 27 mm	inter. fori lat. -	foro laterale -	spessore 4,4 mm
rif. orig. 24741 modello NINJA 33" RIDER					
STIGA					
cod. Saba 0101-50027 	lunghezza 312 mm	foro centrale 10,3 mm	inter. fori lat. 82,4 mm	foro laterale 8,7 mm	spessore 4 mm
rif. orig. 1134-1452-01, 1134-9003-01 modello VILLA					
cod. Saba 0101-50247 	lunghezza 322 mm	foro centrale 19 mm	inter. fori lat. -	foro laterale -	spessore 2,3 mm
rif. orig. 1111-2759-01 modello COLLECTOR 33 EL, EURO 33 EL, SILENT 33 EL, LADYBIRD 33 EL					
cod. Saba 0101-50026 	lunghezza 370 mm	foro centrale 10,3 mm	inter. fori lat. 82,5 mm	foro laterale 8,7 mm	spessore 4 mm
rif. orig. 1134-0456-00 modello PARK 2000					
cod. Saba 2301-30500  <i>lama Mulching</i>	lunghezza 385 mm	foro centrale 10,3 mm	inter. fori lat. 82,5 mm	foro laterale 8,5 mm	spessore 4 mm
rif. orig. 1134-2450-01 modello PARK 2002 MULCH 100M, 102M, VILLA 102M BIS 1997					
cod. Saba 0101-50295 	lunghezza 424 mm	foro centrale 3 punte	inter. fori lat. -	foro laterale -	spessore 5 mm
rif. orig. 1134-9124-01 modello PARK 110					
cod. Saba 2501-70616 	lunghezza 435 mm	foro centrale 18,2 mm	inter. fori lat. 65 mm	foro laterale 8,69 mm	spessore 4 mm
rif. orig. 181004365/3 modello ES464, ES464TR, ES464TBR, ES646TRH, ES464TRT, ES464TREB					


STIGA - SEGUE




cod. Saba 2301-30501 	lunghezza 451 mm	foro centrale 10,3 mm	inter. fori lat. 82,5 mm	foro laterale 8,5 mm	spessore -
	rif. orig. modello	134-3036-01, 1134-9038-01, 1134-9039-01 VILLA 85M>1997, VILLA MULCHER>1997			
cod. Saba 0201-06199 	lunghezza 460 mm	foro centrale 28 mm	inter. fori lat. -	foro laterale -	spessore 3 mm
	rif. orig. modello	1111-0423-01, 2030433, 2030432 COMBI 48S			
cod. Saba 2301-16959  <i>lama Mulching</i>	lunghezza 462 mm	foro centrale 18 mm	inter. fori lat. 65 mm	foro laterale 8,5 mm	spessore 4 mm
	rif. orig. modello rotazione	81004346/3, 81004344/0 MAGNUM 480, TEST A ROSSA 484, TRENO 480, 484, MT545, MT585, HF2213 oraria			
cod. Saba 2301-16960  <i>lama Mulching</i>	lunghezza 462 mm	foro centrale 18 mm	inter. fori lat. 65 mm	foro laterale 8,5 mm	spessore 4 mm
	rif. orig. modello rotazione	182004352/0 DUO CUT JUNIOR, 92 CM antioraria			
cod. Saba 2501-90901 	lunghezza 480 mm	foro centrale 10,5 mm	inter. fori lat. 50 mm	foro laterale 8,5 mm	spessore 3 mm
	rif. orig. modello	1111-2800-01, 1111-9090-01, 181004143/0 Turbo 48, Turbo 50, Collector 48, Collector 50, collector 48			
cod. Saba 2501-70926  <i>lama Mulching</i>	lunghezza 485 mm	foro centrale 18,2 mm	inter. fori lat. 65 mm	foro laterale 8,7 mm	spessore 4 mm
	rif. orig. modello	1111-9155-01 MULCHER, MULTICLIP 50, MUTICLIP 50EL, MULTICLIP 50S PLUS, RENTAL, MCS500, MCS504S			
cod. Saba 2501-70623 	lunghezza 505 mm	foro centrale 18,2 mm	inter. fori lat. 65 mm	foro laterale 8,7 mm	spessore 4 mm
	rif. orig. modello	181004381/1, 1111-9726-01, 1136-1029-01 53BCAH, ESTATE TORNADO			
cod. Saba 2501-90911 	lunghezza 530 mm	foro centrale 10,5 mm	inter. fori lat. 50 mm	foro laterale 8,8 mm	spessore 2,6 mm
	rif. orig. modello	1111-9091-01, 1111-3038-01, 181004144/0 Turbo 55, Collector 55			
cod. Saba 2301-00179  <i>lama Mulching</i>	lunghezza 618 mm	foro centrale 18,2 mm	inter. fori lat. 192 mm	foro laterale 8,7 mm	spessore 3 mm
	rif. orig. modello	1136-1640-01, 184109504/0 E 63, EL 63, VARIOLUX 63 AME			



TORO







cod. Saba 0101-03441 	lunghezza 393 mm	foro centrale 15,8 mm	inter. fori lat. -	foro laterale -	spessore 4,6 mm
cod. Saba 0101-06187 	lunghezza 428 mm	foro centrale 16,6 mm	inter. fori lat. -	foro laterale -	spessore 3,1 mm
cod. Saba 0101-03372 	lunghezza 432 mm	foro centrale 15,8 mm	inter. fori lat. -	foro laterale -	spessore 5,1 mm
cod. Saba 0101-03405 	lunghezza 457 mm	foro centrale 12,7 mm	inter. fori lat. -	foro laterale -	spessore 4,7 mm
cod. Saba 0101-03361 	lunghezza 457 mm	foro centrale 12,7 mm	inter. fori lat. -	foro laterale -	spessore 4,6 mm
cod. Saba 2301-02647 	lunghezza 460 mm	foro centrale 32 mm	inter. fori lat. -	foro laterale -	spessore 5 mm
cod. Saba 2301-02806 	lunghezza 476 mm	foro centrale 11,4 mm	inter. fori lat. 62 mm	foro laterale 10,2 mm	spessore 4,1 mm
cod. Saba 0101-01011 	lunghezza 482 mm	foro centrale 11,1 mm	inter. fori lat. -	foro laterale -	spessore 3,1 mm
cod. Saba 0101-03395 	lunghezza 490 mm	foro centrale 15,8 mm	inter. fori lat. -	foro laterale -	spessore 4,6 mm


TORO - SEGUE




<p>cod. Saba 0101-06184</p>  <p><i>lama Mulching</i></p>	<p>lunghezza 492 mm</p> <p>rif. orig. modello 14-7799, 79-3061, 79-3060 16-38 XL, 14-38 HXLE, 260SERIE, XL SERIE, XL380H</p>	<p>foro centrale 15,8 mm</p>	<p>inter. fori lat. -</p>	<p>foro laterale -</p>	<p>spessore 5,1 mm</p>
<p>cod. Saba 2501-70742</p> 	<p>lunghezza 515 mm</p> <p>rif. orig. modello rotazione 106-8558 74590 DH-190, 74570 DH210 oraria</p>	<p>foro centrale 19,2 mm</p>	<p>inter. fori lat. 75 mm</p>	<p>foro laterale 6,8 mm</p>	<p>spessore 4 mm</p>
<p>cod. Saba 2501-70743</p> 	<p>lunghezza 515 mm</p> <p>rif. orig. modello rotazione 106-8557 74590 DH-190, 74570 DH210 antioraria</p>	<p>foro centrale 19,2 mm</p>	<p>inter. fori lat. 75 mm</p>	<p>foro laterale 6,8 mm</p>	<p>spessore 4 mm</p>
<p>cod. Saba 1101-45203</p> 	<p>lunghezza 530 mm</p> <p>rif. orig. modello 91-2256-03, 14-9419 -</p>	<p>foro centrale 11,1 mm</p>	<p>inter. fori lat. 61,9 mm</p>	<p>foro laterale 9,5 mm</p>	<p>spessore 4 mm</p>
<p>cod. Saba 0101-13260</p>  <p><i>lama Mulching</i></p>	<p>lunghezza 530 mm</p> <p>rif. orig. modello 116-4500, 135-0413S Commercial Mulcher</p>	<p>foro centrale 11,1 mm</p>	<p>inter. fori lat. -</p>	<p>foro laterale -</p>	<p>spessore 3,8 mm</p>
<p>cod. Saba 0101-10928</p>  <p><i>lama Mulching</i></p>	<p>lunghezza 531 mm</p> <p>rif. orig. modello 93-4106-03 21" RECYCLER</p>	<p>foro centrale 11 mm</p>	<p>inter. fori lat. 63 mm</p>	<p>foro laterale 9,82 mm</p>	<p>spessore 3,8 mm</p>
<p>cod. Saba 0101-01008</p> 	<p>lunghezza 533 mm</p> <p>rif. orig. modello 26-0880, 42-1000 REAR BAGGER, GRASSMASTER</p>	<p>foro centrale 11,1 mm</p>	<p>inter. fori lat. 61,9 mm</p>	<p>foro laterale 9,5 mm</p>	<p>spessore 3,1 mm</p>
<p>cod. Saba 0101-06002</p> 	<p>lunghezza 535 mm</p> <p>rif. orig. modello 627700, 62770003, 94770R 237, 295, 495, 496, 22036, 26620, 26625, 26680, PIATTO 21"</p>	<p>foro centrale 11,1 mm</p>	<p>inter. fori lat. 61,9 mm</p>	<p>foro laterale 9,5 mm</p>	<p>spessore 3,3 mm</p>
<p>cod. Saba 0101-06182</p>  <p><i>lama Mulching</i></p>	<p>lunghezza 535 mm</p> <p>rif. orig. modello 93-4106 RASAERBA 21"</p>	<p>foro centrale 11,1 mm</p>	<p>inter. fori lat. 62 mm</p>	<p>foro laterale 9,5 mm</p>	<p>spessore 4 mm</p>



TORO - SEGUE

cod. Saba 0201-05787 	lunghezza 546 mm	foro centrale 12,7 mm	inter. fori lat. -	foro laterale -	spessore 5 mm
	rif. orig. modello	44-6250 GROUND MASTER 62"			
cod. Saba 0101-11821 	lunghezza 550 mm	foro centrale 15,8 mm	inter. fori lat. -	foro laterale -	spessore 4,1 mm
	rif. orig. modello	106-2247-03 TIMECUTTER Z			
cod. Saba 0101-12649  <i>lama Mulching</i>	lunghezza 551 mm	foro centrale 11,1 mm	inter. fori lat. 63 mm	foro laterale 10 mm	spessore 3 mm
	rif. orig. modello	108-9764-03 FALCIATRICE 22"			
cod. Saba 0101-03362 	lunghezza 635 mm	foro centrale 19 mm	inter. fori lat. -	foro laterale -	spessore 6 mm
	rif. orig. modello	29-5530 GROUND MASTER 72"			
cod. Saba 0101-02171 	lunghezza 797 mm	foro centrale 15,8 mm	inter. fori lat. -	foro laterale -	spessore 4,6 mm
	rif. orig. modello	33-4750 RIDER			
cod. Saba 0101-06183  <i>lama Mulching</i>	lunghezza 797 mm	foro centrale 15,9 mm	inter. fori lat. -	foro laterale -	spessore 4,7 mm
	rif. orig. modello	80-4430 8-32, 10-32, 11-31, 12-32, 13-32, XL320			

VALEX







cod. Saba 2501-70543 	lunghezza 377 mm	foro centrale 20 mm	inter. fori lat. 22,5 mm	foro laterale 7 mm	spessore 3 mm
	rif. orig. modello	5950397 DAYTONA, EMOT ME 1300			
cod. Saba 2501-70506 	lunghezza 390 mm	foro centrale 20 mm	inter. fori lat. 22,5 mm	foro laterale 7 mm	spessore 3 mm
	rif. orig. modello	5950480 EM1200			
cod. Saba 2501-70507 	lunghezza 420 mm	foro centrale 20 mm	inter. fori lat. 45 mm	foro laterale 7 mm	spessore 3 mm
	rif. orig. modello rotazione	5950388 MONTE - CARLO - EMOT EM 1500 oraria			


VIKING

cod. Saba 2501-70653 	lunghezza 322 mm	foro centrale 18,2 mm	inter. fori lat. 45 mm	foro laterale 8,5 mm	spessore 2 mm
	rif. orig. modello	6310-702-0100 ME340, ME360, MA350			
cod. Saba 2501-70654 	lunghezza 375 mm	foro centrale 10,2 mm	inter. fori lat. 65 mm	foro laterale 8,5 mm	spessore 3 mm
	rif. orig. modello	6118-702-0100 ME400, MB400			
cod. Saba 2501-70713 	lunghezza 400 mm	foro centrale 18,3 mm	inter. fori lat. 45/65 mm	foro laterale 8,19 mm	spessore 3 mm
	rif. orig. modello	6336-702-0100 MB410, ME410, MB415, MB443, ME443			
cod. Saba 2501-70878 	lunghezza 420 mm	foro centrale 18,2 mm	inter. fori lat. 69/94 mm	foro laterale 8,2/10,2 mm	spessore 3 mm
	rif. orig. modello	6340-7020-100 MB545, ME545			
cod. Saba 2501-70714 	lunghezza 453 mm	foro centrale 10,4 mm	inter. fori lat. 65 mm	foro laterale 8,5 mm	spessore 3 mm
	rif. orig. modello	6356-702-0100 MB460, MB465, MB488, MB448			
cod. Saba 0101-06123 	lunghezza 457 mm	foro centrale 20 mm	inter. fori lat. -	foro laterale -	spessore 3,8 mm
	rif. orig. modello	138496, 127841, 532 13 84-96, 6109-004-2127 36"			
cod. Saba 2301-16959  <p><i>lama Mulching</i></p>	lunghezza 462 mm	foro centrale 18 mm	inter. fori lat. 65 mm	foro laterale 8,5 mm	spessore 4 mm
	rif. orig. modello rotazione	181004346/3, 181004344/0 MAGNUM 480, TEST A ROSSA 484, TRENO 480, 484, MT545, MT585, HF2213 oraria			
cod. Saba 2301-16960  <p><i>lama Mulching</i></p>	lunghezza 462 mm	foro centrale 18 mm	inter. fori lat. 65 mm	foro laterale 8,5 mm	spessore 4 mm
	rif. orig. modello rotazione	182004352/0 DUO CUT JUNIOR, 92 CM antioraria			
cod. Saba 2501-70715 	lunghezza 470 mm	foro centrale 18,3 mm	inter. fori lat. 65/95 mm	foro laterale 8,5/10,4 mm	spessore 3 mm
	rif. orig. modello	6105-702-0131 MB 505, MB 505 BS, MB 500			



VIKING - SEGUE

cod. Saba 2501-70945 	lunghezza 480 mm	foro centrale 18,2 mm	inter. fori lat. 65/94 mm	foro laterale 8,2/10,2 mm	spessore 3 mm
rif. orig. 6360-702-100 modello MB 650					
cod. Saba 2501-70719 	lunghezza 516 mm	foro centrale 32 mm	inter. fori lat. -	foro laterale -	spessore 4 mm
rif. orig. 6380-702-0100 modello MB 6RC					
cod. Saba 2301-22453 	lunghezza 520 mm	foro centrale 16,3 mm	inter. fori lat. 74 mm	foro laterale 10,4 mm	spessore -
rif. orig. 53100553/7 modello MT 640 rotazione antioraria					
cod. Saba 2301-22454 	lunghezza 520 mm	foro centrale 16,3 mm	inter. fori lat. 74 mm	foro laterale 10,4 mm	spessore -
rif. orig. 022693 modello TURBO CUT 102 CM, ROTAZIONE A DX MT 640, MT 680, RB150 rotazione oraria					
cod. Saba 2501-70657 	lunghezza 520 mm	foro centrale 10,3 mm	inter. fori lat. -	foro laterale -	spessore 3 mm
rif. orig. 6107-702-0130 modello MB 555, MB 555E, MB 555M					
cod. Saba 0101-06125 	lunghezza 533 mm	foro centrale 5 punte	inter. fori lat. -	foro laterale -	spessore 3,8 mm
rif. orig. 138498, 127843, 6109-004-2012 modello 42"					

WALKER

cod. Saba 0101-03445 	lunghezza 599 mm	foro centrale 15,8 mm	inter. fori lat. 76,2 mm	foro laterale 4,7 mm	spessore 4,1 mm
rif. orig. 5705-4 modello 42" rotazione antioraria					
cod. Saba 0101-03446 	lunghezza 599 mm	foro centrale 15,8 mm	inter. fori lat. 76,2 mm	foro laterale 4,7 mm	spessore 4,1 mm
rif. orig. 5705-3 modello 42" rotazione oraria					


WEIBANG

cod. Saba 0101-00780 	lunghezza 426 mm	foro centrale 16 mm	inter. fori lat. 40 mm	foro laterale 8,8 mm	spessore -
rif. orig. 4340404010 modello -					
cod. Saba 0101-00782 	lunghezza 430 mm	foro centrale 31,9 mm	inter. fori lat. -	foro laterale -	spessore 2,9 mm
rif. orig. 4320403010 modello -					
cod. Saba 0101-00784 	lunghezza 445 mm	foro centrale 31,9 mm	inter. fori lat. -	foro laterale -	spessore 3,1 mm
rif. orig. 4510403010 modello GLS 45 H, GLS 45 A, WB 454 HB 10, WB 454 SB 10					
cod. Saba 0101-00786 	lunghezza 478 mm	foro centrale 16 mm	inter. fori lat. 40 mm	foro laterale 8,8 mm	spessore -
rif. orig. 4840404010 modello -					
cod. Saba 0101-00788 	lunghezza 480 mm	foro centrale 31,9 mm	inter. fori lat. -	foro laterale -	spessore 3 mm
rif. orig. 4820403010 modello -					
cod. Saba 0101-00790 	lunghezza 490 mm	foro centrale 31,9 mm	inter. fori lat. -	foro laterale -	spessore -
rif. orig. 5020405010 modello SERIE RM					
cod. Saba 0101-00792 	lunghezza 500 mm	foro centrale 31,9 mm	inter. fori lat. -	foro laterale -	spessore -
rif. orig. 5020405060 modello -					
cod. Saba 0101-00794 	lunghezza 530 mm	foro centrale 31,9 mm	inter. fori lat. -	foro laterale -	spessore 3 mm
rif. orig. 5310403010A modello GLA 53 A7R, GLS 53 AK4					



WESTWOOD

cod. Saba 0701-32042 	lunghezza 174 mm rif. orig. 4870 modello 42" rotazione oraria	foro centrale 16 mm	inter. fori lat. -	foro laterale -	spessore 4 mm
cod. Saba 0701-33139 	lunghezza 215 mm rif. orig. 8770 modello T1600, T1800	foro centrale 9,5 mm	inter. fori lat. 46 mm	foro laterale 10 mm	spessore 3 mm
cod. Saba 2301-18012 	lunghezza 464 mm rif. orig. 9025 modello 36" TRAK	foro centrale 10 mm	inter. fori lat. 46 mm	foro laterale 10 mm	spessore 3 mm
cod. Saba 0201-06230 	lunghezza 480 mm rif. orig. 2451 modello T800, T1100, T1600 rotazione oraria	foro centrale 8 mm	inter. fori lat. 46 mm	foro laterale 8 mm	spessore 4 mm
cod. Saba 0201-06232 	lunghezza 480 mm rif. orig. 2450 modello T800, T1100, T1600 rotazione antioraria	foro centrale 8 mm	inter. fori lat. 46 mm	foro laterale 8 mm	spessore 4 mm
cod. Saba 0701-33140 	lunghezza 520 mm rif. orig. 8769 modello T1600, T1800 rotazione antioraria	foro centrale 10,3 mm	inter. fori lat. 46,13 mm	foro laterale 10,3 mm	spessore 4,3 mm
cod. Saba 0701-33142 	lunghezza 520 mm rif. orig. 8768 modello T1600, T1800 rotazione oraria	foro centrale 10,3 mm	inter. fori lat. 46,13 mm	foro laterale 10,3 mm	spessore 4,3 mm
cod. Saba 0201-05714 	lunghezza 560 mm rif. orig. 2846 modello - rotazione oraria	foro centrale 8 mm	inter. fori lat. 46 mm	foro laterale 8 mm	spessore 4 mm


WESTWOOD - SEGUE
cod. Saba 0201-06236


lunghezza 560 mm	foro centrale 8 mm	inter. fori lat. 46 mm	foro laterale 8 mm	spessore -
rif. orig. modello rotazione	2846 44" antioraria			

cod. Saba 0701-33141


lunghezza 600 mm	foro centrale 10 mm	inter. fori lat. 46,5 mm	foro laterale 10 mm	spessore 4,5 mm
rif. orig. modello rotazione	8887 T1800 antioraria			

cod. Saba 0701-33144


lunghezza 600 mm	foro centrale 10 mm	inter. fori lat. 46,5 mm	foro laterale 10 mm	spessore 4,5 mm
rif. orig. modello rotazione	8886 T1800 oraria			

WIKOV-DORI
cod. Saba 0101-50241


lunghezza 522 mm	foro centrale 9,9 mm	inter. fori lat. 73,8 mm	foro laterale 7,14 mm	spessore 4 mm
rif. orig. modello rotazione	D0226 DINO 102 cm antioraria			

cod. Saba 0101-50245


lunghezza 522 mm	foro centrale 9,9 mm	inter. fori lat. 73,8 mm	foro laterale 7,14 mm	spessore 5 mm
rif. orig. modello rotazione	D0225 DINO 102 cm oraria			

WOLF
cod. Saba 0201-05693


lunghezza 300 mm	foro centrale 22 mm	inter. fori lat. -	foro laterale -	spessore -
rif. orig. modello	4330 SENATOR 30 E, CADETT 30 E, CARRERA 30 E, TE 30 CK, VI 30 S			

cod. Saba 1501-WOL41


lunghezza 410 mm	foro centrale 32,5 mm	inter. fori lat. -	foro laterale -	spessore 3 mm
rif. orig. modello	171041 VARI			

cod. Saba 0201-05690


lunghezza 460 mm	foro centrale 32,5 mm	inter. fori lat. -	foro laterale 2,5 mm	spessore 2,5 mm
rif. orig. modello	171046 VARI			



WOLF - SEGUE

cod. Saba 0201-05691 	lunghezza 510 mm	foro centrale 32,5 mm	inter. fori lat. -	foro laterale 5 mm	spessore 3 mm
	rif. orig. 171051	modello VARI			
cod. Saba 2301-22545 	lunghezza 800 mm	foro centrale 32 mm	inter. fori lat. 76,2 mm	foro laterale 5,2/8,5 mm	spessore 3 mm
	rif. orig. 70503	modello A80 PRO HYDRO			










YAMAHA

cod. Saba 0201-06243 	lunghezza 395 mm	foro centrale 20 mm	inter. fori lat. -	foro laterale -	spessore -
	rif. orig. YWT54320-00	modello -			
cod. Saba 0201-06245 	lunghezza 416 mm	foro centrale 19,7 mm	inter. fori lat. 70 mm	foro laterale 12,7 x 20 mm	spessore -
	rif. orig. 348212	modello -			
cod. Saba 0201-06240 	lunghezza 455 mm	foro centrale 21 mm	inter. fori lat. 54 mm	foro laterale 10,5 mm	spessore 3 mm
	rif. orig. JA9-52361-00	modello YLM 446			
cod. Saba 0201-06247 	lunghezza 460 mm	foro centrale 19,7 mm	inter. fori lat. 71 mm	foro laterale 12,7 x 20 mm	spessore -
	rif. orig. 152903	modello -			
cod. Saba 0201-06241 	lunghezza 533 mm	foro centrale 21 mm	inter. fori lat. 54 mm	foro laterale 10,5 mm	spessore 3 mm
	rif. orig. JA3-52361-00	modello YLM 453			

YANMAR










cod. Saba 0201-06194 	lunghezza 467 mm	foro centrale 22 mm	inter. fori lat. 90 mm	foro laterale 10,5 mm	spessore 4 mm
	rif. orig. 67614510, 91014165	modello LM480			
cod. Saba 0201-06195 	lunghezza 530 mm	foro centrale 22 mm	inter. fori lat. 90 mm	foro laterale 10,5 mm	spessore 4 mm
	rif. orig. 676145120, 91014159	modello LM530			


UNIVERSALE









cod. Saba 0101-00934 	lunghezza 370 mm rif. orig. - modello MULCHING	foro centrale 16 mm	inter. fori lat. -	foro laterale -	spessore -
cod. Saba 0101-00930 	lunghezza 400 mm rif. orig. - modello -	foro centrale 10 mm	inter. fori lat. 55/98 mm	foro laterale 11/28 mm	spessore -
cod. Saba 0101-00936 	lunghezza 413 mm rif. orig. - modello MULCHING	foro centrale 16 mm	inter. fori lat. -	foro laterale -	spessore -
cod. Saba 0101-00932 	lunghezza 430 mm rif. orig. - modello -	foro centrale 10 mm	inter. fori lat. 55/98 mm	foro laterale 11/28 mm	spessore -
cod. Saba 0101-00938 	lunghezza 432 mm rif. orig. - modello MULCHING	foro centrale 16 mm	inter. fori lat. -	foro laterale -	spessore -
cod. Saba 0101-00951 	lunghezza 450 mm rif. orig. - modello DRITTO	foro centrale 25,4 mm	inter. fori lat. 74 mm	foro laterale 9,5 x 38 mm	spessore 3,6 mm
cod. Saba 0101-00977 	lunghezza 450 mm rif. orig. - modello DRITTO	foro centrale 9,54 mm	inter. fori lat. 77 mm	foro laterale 9,5 x 38 mm	spessore 3,6 mm
cod. Saba 0101-00988 	lunghezza 450 mm rif. orig. - modello CURVATO	foro centrale 9,54 mm	inter. fori lat. 77 mm	foro laterale 9,5 x 38 mm	spessore 3,6 mm
cod. Saba 0101-02094 	lunghezza 450 mm rif. orig. - modello MULCHING	foro centrale 9,54 mm	inter. fori lat. 77 mm	foro laterale 9,5 x 38 mm	spessore 3,6 mm



UNIVERSALE - SEGUE

cod. Saba 0101-06052 	lunghezza 450 mm	foro centrale 9,54 mm	inter. fori lat. 76 mm	foro laterale 9,5 x 38 mm	spessore 3,6 mm
	rif. orig. - modello MULCHING				
cod. Saba 0101-00952 	lunghezza 480 mm	foro centrale 25,4 mm	inter. fori lat. 77 mm	foro laterale 9,5 x 38 mm	spessore 3,6 mm
	rif. orig. - modello DRITTO				
cod. Saba 0101-00978 	lunghezza 480 mm	foro centrale 9,54 mm	inter. fori lat. 77 mm	foro laterale 9,5 x 38 mm	spessore 3,6 mm
	rif. orig. - modello DRITTO				
cod. Saba 0101-00953 	lunghezza 500 mm	foro centrale 25,4 mm	inter. fori lat. 77 mm	foro laterale 9,5 x 38 mm	spessore 3,6 mm
	rif. orig. - modello DRITTO				
cod. Saba 0101-00979 	lunghezza 500 mm	foro centrale 9,54 mm	inter. fori lat. 77 mm	foro laterale 9,5 x 38 mm	spessore 3,6 mm
	rif. orig. - modello DRITTO				
cod. Saba 0101-00990 	lunghezza 500 mm	foro centrale 9,54 mm	inter. fori lat. 77 mm	foro laterale 9,5 x 38 mm	spessore 3,6 mm
	rif. orig. - modello CURVATO				
cod. Saba 0101-06245 	lunghezza 500 mm	foro centrale 25,4 mm	inter. fori lat. 70 mm	foro laterale 9,5 x 38 mm	spessore 3,6 mm
	rif. orig. - modello MULCHING				
cod. Saba 0101-10631 	lunghezza 500 mm	foro centrale 25,4 mm	inter. fori lat. 70 mm	foro laterale 9,5 x 38 mm	spessore 3,6 mm
	rif. orig. - modello MULCHING				
cod. Saba 0101-00942 	lunghezza 520 mm	foro centrale 16 mm	inter. fori lat. -	foro laterale -	spessore -
	rif. orig. - modello MULCHING				


UNIVERSALE - SEGUE

cod. Saba 0101-00954 	lunghezza 530 mm rif. orig. - modello DRITTO	foro centrale 25,4 mm	inter. fori lat. 77 mm	foro laterale 9,5 x 38 mm	spessore 3,6 mm
cod. Saba 0101-00965 	lunghezza 530 mm rif. orig. - modello CURVATO	foro centrale 25,4 mm	inter. fori lat. 77 mm	foro laterale 9,5 x 38 mm	spessore 3,6 mm
cod. Saba 0101-00980 	lunghezza 530 mm rif. orig. - modello DRITTO	foro centrale 9,54 mm	inter. fori lat. 77 mm	foro laterale 9,5 x 38 mm	spessore 3,6 mm
cod. Saba 0101-00991 	lunghezza 530 mm rif. orig. - modello CURVATO	foro centrale 9,54 mm	inter. fori lat. 77 mm	foro laterale 9,5 x 38 mm	spessore 3,6 mm
cod. Saba 0101-06246 	lunghezza 530 mm rif. orig. - modello MULCHING	foro centrale 25,4 mm	inter. fori lat. 70 mm	foro laterale 9,5 x 38 mm	spessore 3,6 mm
cod. Saba 0101-00944 	lunghezza 533 mm rif. orig. - modello MULCHING	foro centrale 16 mm	inter. fori lat. -	foro laterale -	spessore -
cod. Saba 0101-00981 	lunghezza 550 mm rif. orig. - modello DRITTO	foro centrale 9,54 mm	inter. fori lat. 77 mm	foro laterale 9,5 x 38 mm	spessore 3,6 mm
cod. Saba 0101-10633 	lunghezza 550 mm rif. orig. - modello MULCHING	foro centrale 25,4 mm	inter. fori lat. -	foro laterale 9,5 x 38 mm	spessore 3,6 mm

SET LAME
ALKO
cod. Saba 2501-79028


lunghezza	foro centrale	larghezza	foro esterno	spessore
-	-	-	-	-
rif. orig. 514659				
modello T750, T850				

ISEKI
cod. Saba 0701-32013


lunghezza	foro centrale	larghezza	foro esterno	spessore
430 mm	14,5 mm	-	-	4 mm
rif. orig. 859530600200, 859530606100				
modello SG13, SG15, SG17, lame 3 PX				

MTD
cod. Saba 0701-32013


lunghezza	foro centrale	larghezza	foro esterno	spessore
248 mm	-	-	-	3,1 mm
rif. orig. 742-0495				
modello 504, 508, 548				

ROVER
cod. Saba 4101-25949


lunghezza	foro centrale	larghezza	foro esterno	spessore
118 mm	13 mm	50 mm	-	1,6 mm
rif. orig. A03930K				
modello CON SCARICO POSTERIORE				

SNAPPER
cod. Saba 0101-01136


lunghezza	foro centrale	larghezza	foro esterno	spessore
98 mm	3 fori	73 mm	-	3 mm
rif. orig. 60480				
modello -				

STIGA
cod. Saba 1134-9074-01 *

*** ORIGINALE**

lunghezza	foro centrale	larghezza	foro esterno	spessore
168 mm	11,2 mm	68 mm	-	4,2 mm
rif. orig. 1134-9074-01				
modello 107M, VILLA 92M, VILLA 107M				

cod. Saba 2401-50501


lunghezza	foro centrale	larghezza	foro esterno	spessore
114 mm	8 mm	-	-	1,8 mm
rif. orig. 1111-9048-01, 1111-9505-01				
modello COLLECTOR 46, TURBO42, TURBO46, SILENT42				
nota CON BULLONI				

cod. Saba 2301-09053


lunghezza	foro centrale	larghezza	foro esterno	spessore
122 mm	8,2 mm	50 mm	6,2 mm	2 mm
rif. orig. 1134-9053-01				
modello VILLA 102M, PARK 102M, PARK 121M, VILLA I, VILLA II, VILLA 85M				



TORO					
cod. Saba 2301-30498 	lunghezza 168 mm	foro centrale 11,2 mm	larghezza 68 mm	foro esterno 6,3 mm	spessore 4,2 mm
	rif. orig. 1134-9074-01 modello PARK 92M, PARK 107M, VILLA II 92M, VILLA II 107M				
cod. Saba 0101-02000 	lunghezza 355 mm	foro centrale 19 mm	larghezza 50,8 mm	foro esterno -	spessore 4,6 mm
	rif. orig. 106636, 117192 modello 42" SCARICO LATERALE				
cod. Saba 0101-02001 	lunghezza 406 mm	foro centrale 19,2 mm	larghezza -	foro esterno -	spessore 4,6 mm
	rif. orig. 350-124, 7-04563, 91-806 modello PIATTO 48' SCARICO LATERALE				
VICTA					
cod. Saba 0701-21700 	lunghezza 123 mm	foro centrale 15,5 mm	larghezza 37 mm	foro esterno -	spessore -
	rif. orig. CA09351 modello POWER TORQUE UTILITY (SHORT)				
cod. Saba 0701-21702 	lunghezza 168 mm	foro centrale 15,5 mm	larghezza -	foro esterno -	spessore 3 mm
	rif. orig. CA09276 modello PRO 550, SUPER 600, SUPER 24"				
WOLF					
cod. Saba 2001-04252 	lunghezza -	foro centrale 7 mm	larghezza -	foro esterno -	spessore 2 mm
	rif. orig. 4350040, 6450048, 8101097 modello 2.40 BC, 2.46 HBM, 2.46 TM, 6.40 B, 6.46 BA, B 46 TB, CONCEPT 43 BA, ESPRIT 40, ESPRIT 46, PREMIO 40, PREMIO 46				
cod. Saba 2301-30053 	lunghezza 116 mm	foro centrale 5,2 mm	interasse 28 mm	foro esterno -	spessore -
	rif. orig. 4180-048, 418-0080 nota CON BULLONI				
cod. Saba 2301-05064 	lunghezza 136 mm	foro centrale 7,4 mm	larghezza -	foro esterno -	spessore 2,8 mm
	rif. orig. 435-0040, 645-0048 modello 46BA				



ANELLI DI RIDUZIONE

UNIVERSALE



cod. Saba	rif. orig.	modello	Ø	<input type="checkbox"/>
0106-01195	-	-	25,4 > 9,52 mm	<input type="checkbox"/>
0106-01199	-	-	25,4 > 15,7 mm	<input type="checkbox"/>
0106-01200	-	-	25,4 > 19 mm	<input type="checkbox"/>
0106-01201	-	-	25,4 > 22 mm	<input type="checkbox"/>
0504-01025	-	-	25,4 > 20 mm	<input checked="" type="checkbox"/>
2306-53141	-	-	10 mm	<input type="checkbox"/>