



...la tua azienda di fiducia!

**MOZZI LAMA
SUPPORTI PORTALAMA
ALBERI MOZZI PORTALAMA**



**365** MOZZI LAMA**381** SUPPORTI PORTALAMA**389** ALBERI PORTALAMA**395** KIT RIPARAZIONE
MANICOTTI**395** MANICOTTI PORTALAMA**396** BULLONI LAMA**398** ANELLI DI RIDUZIONE**398** DADI MOZZO LAMA**399** RONDELLE D'ATTRITO**400** DISCHI VENTILAZIONE

MOZZI LAMA
AGS
cod. Saba 0105-10945

foro centrale
30,8 mm

altezza
28,9 mm

profondità asse
-

interasse
74 mm

rif. orig. 10945

modello DINO APR 12.5-40, PARK 200, PARK 300, PARK 400, PARK 500

cod. Saba 0105-10947

foro centrale
17 mm

altezza
-

profondità asse
27 mm

interasse
55,5 mm

rif. orig. D0087

modello -

ALKO
cod. Saba 2305-14176

foro centrale
25,4 mm

altezza
23 mm

profondità asse
-

interasse
150 mm

rif. orig. 514176

modello T13-82HD, T13-85SD, T13-102, T14-102SD, T15-92, T16-102, T18-102, T1000HD, T165-102HD, T850

cod. Saba 2305-14178

foro centrale
25 mm

altezza
-

profondità asse
56 mm

interasse
-

rif. orig. 300241

modello LEADER

cod. Saba 2305-14180

foro centrale
22 mm

altezza
55 mm

profondità asse
33 mm

interasse
-

rif. orig. 549185

modello -

cod. Saba 2305-14182

foro centrale
22 mm

altezza
-

profondità asse
33 mm

interasse
-

rif. orig. 463962

modello -

cod. Saba 2305-14184

foro centrale
22 mm

altezza
102 mm

profondità asse
53 mm

interasse
-

rif. orig. 512463

modello -

cod. Saba 2305-14186

foro centrale
25 mm

altezza
-

profondità asse
12 mm



interasse
65 mm

rif. orig. 531043


modello -



ALKO - SEGUE

cod. Saba 2305-14190 	foro centrale 25 mm	altezza 26 mm	profondità asse 31 mm	interasse 65 mm
	rif. orig. modello	531044 -		
cod. Saba 2305-14198 	foro centrale 25 mm	altezza 26 mm	profondità asse 26 mm	interasse 150 mm
	rif. orig. modello	473337 95.4, 105.4		

ARIENS

cod. Saba 0105-51000 	foro centrale 22 mm	altezza -	profondità asse 9,5 mm	interasse -
	rif. orig. modello	- PIATTO 21"		



AXXOM

cod. Saba 0105-10945 	foro centrale 30,8 mm	altezza 28,9 mm	profondità asse -	interasse 74 mm
	rif. orig. modello	10945 DINO APR 12.5-40, PARK 200, PARK 300, PARK 400, PARK 500		

AYP

cod. Saba 0105-12728 	foro centrale 25,4 mm	altezza 30,5 mm	profondità asse -	interasse 48 mm
	rif. orig. modello	532193707 345HLE, 32HE		

CASTEL GARDEN

cod. Saba 0105-17879 	foro centrale -	altezza -	profondità asse -	note staffa portalama
	rif. orig. modello	127787045/1 CG EASY LIFE		
cod. Saba 1205-17501 	foro centrale 20 mm	altezza 36 mm	profondità asse 27 mm	interasse 65 mm
	rif. orig. modello	125463200/0 TC92, TC102, TC122		
cod. Saba 1205-17501A 	foro centrale 20 mm	altezza -	profondità asse 36 mm	interasse 65 mm
	rif. orig. modello	- TC92, TC102, TC122		
	note	3 POSIZIONI CHIAVETTA		


CASTEL GARDEN - SEGUE





<p>cod. Saba 2805-03008</p> 	<p>foro centrale 22,2 mm</p> <p>rif. orig. modello</p>	<p>altezza 68,8 mm</p> <p>122465607/3 NG464TR, NG464TRE, NG504TR, NG504TRE, NGL504TR, NGL504TRE, R484, RL484, TD484TR, TD484TRE, TD534TR, TD534TRE, TDL484TR, TDL484TRE</p>	<p>profondità asse 42,8 mm</p>	<p>interasse 65 mm</p>
<p>cod. Saba 2805-03009</p> 	<p>foro centrale 25 mm</p> <p>rif. orig. modello</p>	<p>altezza 68,8 mm</p> <p>122465608/0 NG464TR, NG464TRE, NG504TR, NG504TRE, NGL504TR, NGL504TRE, R484, RL484, TD484TR, TD484TRE, TD534TR, TD534TRE, TDL484TR, TDL484TRE</p>	<p>profondità asse 42,8 mm</p>	<p>interasse 65 mm</p>
<p>cod. Saba 2805-3010R</p> 	<p>foro centrale 25 mm</p> <p>rif. orig. modello</p>	<p>altezza 48,7 mm</p> <p>122463021/0 GB504, GB504TR, GB504TRE, M504, M504TR, M504TRE, NG504, NG504TR, NG504TRE</p>	<p>profondità asse 26 mm</p>	<p>interasse -</p>
<p>cod. Saba 2805-3012A</p> 	<p>foro centrale 22,2 mm</p> <p>rif. orig. modello attacco</p>	<p>altezza 35,75 mm</p> <p>122465604/0 T434, T484, T484TR, T484TRE ottagonale</p>	<p>profondità asse 29 mm</p>	<p>interasse 65</p>
<p>cod. Saba 2805-3012R</p> 	<p>foro centrale 22,2 mm</p> <p>rif. orig. modello</p>	<p>altezza 34,5 mm</p> <p>122463016/0 P504, P504TR, P504TRE</p>	<p>profondità asse 19,3 mm</p>	<p>interasse -</p>
<p>cod. Saba 2805-72998</p> 	<p>foro centrale 22,2 mm</p> <p>rif. orig. modello attacco</p>	<p>altezza 87,6 mm</p> <p>122465605/0 T434, T484, T484TR, T484TRE ottagonale</p>	<p>profondità asse 42,7 mm</p>	<p>interasse -</p>
<p>cod. Saba 2805-72999</p> 	<p>foro centrale 25 mm</p> <p>rif. orig. modello attacco</p>	<p>altezza 87,6 mm</p> <p>122465606/0 T434, T484, T484TR, T484TRE ottagonale</p>	<p>profondità asse 42,7 mm</p>	<p>interasse -</p>
<p>cod. Saba 2805-73000</p> 	<p>foro centrale 22,2 mm</p> <p>rif. orig. modello</p>	<p>altezza 70 mm</p> <p>122465611/0 PAN-NP</p>	<p>profondità asse 44 mm</p>	<p>interasse -</p>
<p>cod. Saba 2805-73006</p> 	<p>foro centrale 17 mm</p> <p>rif. orig. modello</p>	<p>altezza 41 mm</p> <p>322463186/3 NG410, NG460, CL430, CL480, R430, R480</p>	<p>profondità asse 33,6 mm</p>	<p>interasse 65 mm</p>






CASTEL GARDEN - SEGUE

cod. Saba 2805-73007 	foro centrale 17 mm rif. orig. 122463187/1 modello T430, T480	altezza 63,2 mm	profondità asse 22,2 mm	interasse 65 mm
cod. Saba 2805-73010 	foro centrale 25 mm rif. orig. 122463020/1 modello PAN EUROPEAN	altezza 53,8 mm	profondità asse 26,6 mm	interasse 65 mm
cod. Saba 2805-73011 	foro centrale 22,2 mm rif. orig. 122463015/0, 122463012/0, 122463014/0 modello PAN EUROPEAN	altezza 53,8 mm	profondità asse 26,6 mm	interasse 65 mm
cod. Saba 2805-73012 	foro centrale 22,2 mm rif. orig. 122463015/0, 122463255/1 modello PAN EUROPEAN	altezza 39,8 mm	profondità asse 29,6 mm	interasse 65 mm
cod. Saba 2805-73015 	foro centrale 25 mm rif. orig. 122465576/0 modello F502, F504, PA502, PA504	altezza 69,2 mm	profondità asse 19,3 mm	interasse -


CONCORD

cod. Saba 2305-14178 	foro centrale 25 mm rif. orig. 300241 modello LEADER	altezza -	profondità asse 56 mm	interasse -
cod. Saba 2305-14180 	foro centrale 22 mm rif. orig. 549185 modello -	altezza 55 mm	profondità asse 33 mm	interasse -
cod. Saba 2305-14182 	foro centrale 22 mm rif. orig. 463962 modello -	altezza -	profondità asse 33 mm	interasse -
cod. Saba 2305-14184 	foro centrale 22 mm rif. orig. 512463 modello -	altezza 102 mm	profondità asse 53 mm	interasse -


CONCORD - SEGUE

cod. Saba 2305-14186 	foro centrale 25 mm rif. orig. 531043 modello -	altezza -	profondità asse 12 mm	interasse 65 mm
cod. Saba 2305-14190 	foro centrale 25 mm rif. orig. 531044 modello -	altezza 26 mm	profondità asse 31 mm	interasse 65 mm
cod. Saba 2305-14198 	foro centrale 25 mm rif. orig. 473337 modello 95.4, 105.4	altezza 26 mm	profondità asse 26 mm	interasse 150 mm

CUB CADET

cod. Saba 0105-03043 	foro centrale 22,2 mm rif. orig. 742-0739 (942-0739) modello -	altezza -	profondità asse 76 mm	interasse 63,5 mm
---	---	--------------	--------------------------	----------------------

DAYE

cod. Saba 0105-52000 	foro centrale 22 mm rif. orig. DYM1576-80 modello -	altezza -	profondità asse 11 mm	interasse 48 mm
cod. Saba 0105-52002 	foro centrale 22 mm rif. orig. DYM1669-4 modello -	altezza 45 mm	profondità asse 3 mm	interasse 60 mm
cod. Saba 0105-52004 	foro centrale 25 mm rif. orig. DYM1768-84 modello -	altezza 58 mm	profondità asse 3 mm	interasse 60 mm
cod. Saba 0105-52006 	foro centrale 22 mm rif. orig. DYM1578-84 modello -	altezza -	profondità asse 3 mm	interasse 60 mm



DAYE - SEGUE

cod. Saba 0105-52008 	foro centrale 22 mm	altezza -	profondità asse 3 mm	interasse 48 mm
	rif. orig. modello	DYM1463-31 -		
cod. Saba 0105-52010 	foro centrale 22 mm	altezza 45 mm	profondità asse 18 mm	interasse 60 mm
	rif. orig. modello	DYM1662F-4 -		

EFCO

cod. Saba 2805-73051 	foro centrale 22,2 mm	altezza 51,4 mm	profondità asse 18,5 mm	interasse 65 mm
	rif. orig. modello	066.030.03A LR43PB		
cod. Saba 2805-73052 	foro centrale 23 mm	altezza 72,2 mm	profondità asse 41,8 mm	interasse 65 mm
	rif. orig. modello	066.030.256 LR47TB, LR48TBQ, LR53TBX		



EMAK

cod. Saba 0105-53000 	foro centrale 22 mm	altezza 94 mm	profondità asse 46 mm	interasse 65 mm
	rif. orig. modello	66060131 AR, MAX		
cod. Saba 0105-53002 	foro centrale 22 mm	altezza 85 mm	profondità asse 22 mm	interasse -
	rif. orig. modello	8201341R MR, LUX		

HUSQVARNA







cod. Saba 0105-12728 	foro centrale 25,4 mm	altezza 30,5 mm	profondità asse -	interasse 48 mm
	rif. orig. modello	532 19 37-07 345HLE, 32HE		
cod. Saba 0105-50210 	foro centrale 25 mm	altezza 61 mm	profondità asse 9 mm	interasse -
	rif. orig. modello	504 59 12-01 MEP		


HUSQVARNA - SEGUE

<p>cod. Saba 0105-50212</p> 	<p>foro centrale 25 mm</p> <p>rif. orig. modello</p>	<p>altezza -</p> <p>583 49 99-01 -</p>	<p>profondità asse 11 mm</p>	<p>interasse 48 mm</p>
<p>cod. Saba 0105-50216</p> 	<p>foro centrale 25 mm</p> <p>rif. orig. modello</p>	<p>altezza -</p> <p>532 41 83-73 -</p>	<p>profondità asse 7 mm</p>	<p>interasse 49 mm</p>
<p>cod. Saba 0105-50218</p> 	<p>foro centrale 25 mm</p> <p>rif. orig. modello</p>	<p>altezza -</p> <p>504 59 13-02 -</p>	<p>profondità asse 39 mm</p>	<p>interasse 40 mm</p>
<p>cod. Saba 0105-50220</p> 	<p>foro centrale 25 mm</p> <p>rif. orig. modello</p>	<p>altezza -</p> <p>532 42 11-76 -</p>	<p>profondità asse 7 mm</p>	<p>interasse 48 mm</p>
<p>cod. Saba 0105-50222</p> 	<p>foro centrale 25 mm</p> <p>rif. orig. modello attacco</p>	<p>altezza -</p> <p>581 47 33-01 - lama a stella</p>	<p>profondità asse 8 mm</p>	<p>interasse -</p>
<p>cod. Saba 2805-73023</p> 	<p>foro centrale 22,2 mm</p> <p>rif. orig. modello</p>	<p>altezza 35 mm</p> <p>515 13 10-64, 531 00 50-28 ROYALE48 MASTER50</p>	<p>profondità asse 22,1 mm</p>	<p>interasse -</p>
<p>cod. Saba 0105-50224</p> 	<p>foro centrale 25 mm</p> <p>rif. orig. modello</p>	<p>altezza 35 mm</p> <p>531 02 06-54 -</p>	<p>profondità asse 22,1 mm</p>	<p>interasse -</p>
<p>cod. Saba 3005-01926</p> 	<p>foro centrale 22,2 mm</p> <p>rif. orig. modello</p>	<p>altezza 31 mm</p> <p>532 19 38-25, 532 85 15-14 M4053, P4053, P4056, M4553, 4556SM</p>	<p>profondità asse 22,5 mm</p>	<p>interasse 48 mm</p>
<p>cod. Saba 3005-01927</p> 	<p>foro centrale 25 mm</p> <p>rif. orig. modello</p>	<p>altezza 70 mm</p> <p>532 18 91-79, 532 40 46-33 P53-625, P553, M53-624, P56-675, M56, P6556, PRE6556, M6556, 5521, JSS, 7021</p>	<p>profondità asse 65 mm</p>	<p>interasse 48 mm</p>



IBEA

cod. Saba 0105-55000 	foro centrale 22 mm rif. orig. 3040254 modello 4703, 4704	altezza - 	profondità asse - 	interasse 65 mm
cod. Saba 0105-55002 	foro centrale 22 mm rif. orig. 3040255 modello 4304	altezza 36 mm	profondità asse 10 mm	interasse 65 mm
cod. Saba 0105-55004 	foro centrale 22 mm rif. orig. 3040102 modello 420, 470	altezza 87 mm	profondità asse 38 mm	interasse 65 mm
cod. Saba 0105-55006 	foro centrale 25 mm rif. orig. 3040101 modello 420, 470	altezza 87 mm	profondità asse 38 mm	interasse 65 mm
cod. Saba 0105-55008 	foro centrale 22 mm rif. orig. 3040104 modello 530	altezza 102 mm	profondità asse 54 mm	interasse 65 mm
cod. Saba 0105-55010 	foro centrale 25 mm rif. orig. 3040103 modello 530	altezza 102 mm	profondità asse 54 mm	interasse 65 mm

KARSIT

cod. Saba 0105-10945 	foro centrale 30,8 mm rif. orig. 10945 modello DINO APR 12.5-40, PARK 200, PARK 300, PARK 400, PARK 500	altezza 28,9 mm	profondità asse -	interasse 74 mm
--	---	---------------------------	-----------------------------	---------------------------

MARAZZINI

cod. Saba 2805-73002 	foro centrale 22,2 mm rif. orig. 10120200 modello ERMA 4660T, ERMA 846 CV MOD	altezza 58,7 mm	profondità asse 43,7 mm	interasse 40 mm
--	---	---------------------------	-----------------------------------	---------------------------

MARAZZINI - SEGUE
cod. Saba 2805-73003

foro centrale
22,2 mm

altezza
89,5 mm

profondità asse
47,9 mm

interasse
40 mm

rif. orig. 10831300
modello PRIMAVERA 500

cod. Saba 2805-73004

foro centrale
17,8 mm

altezza
71,2 mm

profondità asse
56,3 mm

interasse
40 mm

rif. orig. 10397003
modello ERMA 400E, ERMA 460E, ERMA 846E, ERMA 840E

cod. Saba 2805-73050

foro centrale
22,2 mm

altezza
78,4 mm

profondità asse
44,2 mm

interasse
65 mm

rif. orig. CP053274
modello -

cod. Saba 2805-73051

foro centrale
22,2 mm

altezza
51,4 mm

profondità asse
18,5 mm

interasse
65 mm

rif. orig. CP053273
modello -

MCCULLOCH
cod. Saba 0105-50210

foro centrale
25 mm

altezza
61 mm

profondità asse
9 mm

interasse
-

rif. orig. 504 59 12-01
modello MEP

cod. Saba 0105-50212

foro centrale
25 mm

altezza
-

profondità asse
11 mm

interasse
48 mm

rif. orig. 583 49 99-01
modello -

cod. Saba 0105-50214

foro centrale
25 mm

altezza
-

profondità asse
11 mm

interasse
-

rif. orig. 583 47 80-01
modello -

cod. Saba 0105-50216

foro centrale
25 mm

altezza
-

profondità asse
7 mm

interasse
49 mm

rif. orig. 532 41 83-73
modello -






MCCULLOCH - SEGUE

cod. Saba 0105-50218 	foro centrale 25 mm rif. orig. 504 59 13-02 modello -	altezza -	profondità asse 39 mm	interasse 40 mm
cod. Saba 0105-50220 	foro centrale 25 mm rif. orig. 532 42 11-76 modello -	altezza -	profondità asse 7 mm	interasse 48 mm
cod. Saba 0105-50222 	foro centrale 25 mm rif. orig. 581 47 33-01 modello - attacco lama a stella	altezza -	profondità asse 8 mm	interasse -
cod. Saba 3005-01926 	foro centrale 22,2 mm rif. orig. 532 19 38-25, 532 85 15-14 modello M4053, P4053, P4056, M4553, 4556SM	altezza 31 mm	profondità asse 22,5 mm	interasse 48 mm

MEGAGROUP

cod. Saba 3005-03066 	foro centrale 22,2 mm rif. orig. 270060300 modello 5420 XST, 4720 XQT	altezza 100 mm	profondità asse -	interasse -
--	---	--------------------------	-----------------------------	-----------------------

MEP

cod. Saba 0105-50210 	foro centrale 25 mm rif. orig. 504 59 12-01 modello MEP	altezza 61 mm	profondità asse 9 mm	interasse -
cod. Saba 0105-50212 	foro centrale 25 mm rif. orig. 583 49 99-01 modello -	altezza -	profondità asse 11 mm	interasse 48 mm
cod. Saba 0105-50214 	foro centrale 25 mm rif. orig. 583 47 80-01 modello -	altezza -	profondità asse 11 mm	interasse -

MEP - SEGUE


cod. Saba 0105-50216 	foro centrale 25 mm rif. orig. 532 41 83-73 modello -	altezza - rif. orig. 532 41 83-73 modello -	profondità asse 7 mm rif. orig. 532 41 83-73 modello -	interasse 49 mm rif. orig. 532 41 83-73 modello -
cod. Saba 0105-50218 	foro centrale 25 mm rif. orig. 504 59 13-02 modello -	altezza - rif. orig. 504 59 13-02 modello -	profondità asse 39 mm rif. orig. 504 59 13-02 modello -	interasse 40 mm rif. orig. 504 59 13-02 modello -
cod. Saba 0105-50220 	foro centrale 25 mm rif. orig. 532 42 11-76 modello -	altezza - rif. orig. 532 42 11-76 modello -	profondità asse 7 mm rif. orig. 532 42 11-76 modello -	interasse 48 mm rif. orig. 532 42 11-76 modello -
cod. Saba 0105-50222 	foro centrale 25 mm rif. orig. 581 47 33-01 modello - attacco lama a stella	altezza - rif. orig. 581 47 33-01 modello - attacco lama a stella	profondità asse 8 mm rif. orig. 581 47 33-01 modello - attacco lama a stella	interasse - rif. orig. 581 47 33-01 modello - attacco lama a stella

MTD


cod. Saba 0105-03043 	foro centrale 22,2 mm rif. orig. 742-0742 (942-0742), 742-0642 (942-0642), 942-0738, 942-0740, 942-0640, 742-0741 (942-0741), 942-0641, 748-04016A modello 46SPB, 46SPO, VARIOLUX OBI V-55	altezza - rif. orig. 742-0742 (942-0742), 742-0642 (942-0642), 942-0738, 942-0740, 942-0640, 742-0741 (942-0741), 942-0641, 748-04016A modello 46SPB, 46SPO, VARIOLUX OBI V-55	profondità asse 76 mm rif. orig. 742-0742 (942-0742), 742-0642 (942-0642), 942-0738, 942-0740, 942-0640, 742-0741 (942-0741), 942-0641, 748-04016A modello 46SPB, 46SPO, VARIOLUX OBI V-55	interasse 63,5 mm rif. orig. 742-0742 (942-0742), 742-0642 (942-0642), 942-0738, 942-0740, 942-0640, 742-0741 (942-0741), 942-0641, 748-04016A modello 46SPB, 46SPO, VARIOLUX OBI V-55
cod. Saba 0105-06626 	foro centrale 24,6 mm rif. orig. 748-0300 modello -	altezza 22,5 mm rif. orig. 748-0300 modello -	profondità asse 22,5 mm rif. orig. 748-0300 modello -	interasse - rif. orig. 748-0300 modello -
cod. Saba 0105-10238 	foro centrale 22,2 mm rif. orig. 948-0323 modello RASAERBA PIATTO 20", 21", 22"	altezza 33,2 mm rif. orig. 948-0323 modello RASAERBA PIATTO 20", 21", 22"	profondità asse 18,5 mm rif. orig. 948-0323 modello RASAERBA PIATTO 20", 21", 22"	interasse 63,5 mm rif. orig. 948-0323 modello RASAERBA PIATTO 20", 21", 22"
cod. Saba 0105-48376 	foro centrale 22,2 mm rif. orig. 753-0588, 753-06315, 748-0376C, 748-0376E modello 40PO, 40PB, 46P, 46PO, 46SPT, NC51, 48P, 48PO, 51T, 51BO, 508N, 53SPK, 53SPB	altezza 30,5 mm rif. orig. 753-0588, 753-06315, 748-0376C, 748-0376E modello 40PO, 40PB, 46P, 46PO, 46SPT, NC51, 48P, 48PO, 51T, 51BO, 508N, 53SPK, 53SPB	profondità asse - rif. orig. 753-0588, 753-06315, 748-0376C, 748-0376E modello 40PO, 40PB, 46P, 46PO, 46SPT, NC51, 48P, 48PO, 51T, 51BO, 508N, 53SPK, 53SPB	interasse - rif. orig. 753-0588, 753-06315, 748-0376C, 748-0376E modello 40PO, 40PB, 46P, 46PO, 46SPT, NC51, 48P, 48PO, 51T, 51BO, 508N, 53SPK, 53SPB



MTD - SEGUE

cod. Saba 0105-48377 	foro centrale 22,2 mm	altezza 55 mm	profondità asse -	interasse -
	rif. orig. modello	748-0377C, 748-0377E, 748-04225, 753-0609 P 53 HWO, YM 6021 CB, 53 SP, GES 53, GHW		

MURRAY

cod. Saba 0105-01165 	foro centrale 15,2 mm	altezza 19,5 mm	profondità asse -	interasse -
	rif. orig. modello	690411MA N.M.		


cod. Saba 0105-05935 	foro centrale 15,2 mm	altezza 12 mm	profondità asse 12 mm	interasse -
	rif. orig. modello	91926 -		

cod. Saba 0105-01166 	foro centrale -	altezza -	profondità asse -	interasse -
	rif. orig. modello	094207MA -		

NOMA

cod. Saba 0105-56000 	foro centrale -	altezza -	profondità asse -	interasse -
	rif. orig. modello	313584MA -		

PARTNER

cod. Saba 0105-50210 	foro centrale 25 mm	altezza 61 mm	profondità asse 9 mm	interasse -
	rif. orig. modello	504 59 12-01 MEP		

cod. Saba 0105-50212 	foro centrale 25 mm	altezza -	profondità asse 11 mm	interasse 48 mm
	rif. orig. modello	583 49 99-01 -		

cod. Saba 0105-50214 	foro centrale 25 mm	altezza -	profondità asse 11 mm	interasse -
	rif. orig. modello	583 47 80-01 -		


PARTNER - SEGUE
cod. Saba 0105-50216

foro centrale
25 mm

altezza
-

profondità asse
7 mm

interasse
49 mm

rif. orig. 532 41 83-73
modello -

cod. Saba 0105-50218

foro centrale
25 mm

altezza
-

profondità asse
39 mm

interasse
40 mm

rif. orig. 504 59 13-02
modello -

cod. Saba 0105-50220

foro centrale
25 mm

altezza
-

profondità asse
7 mm

interasse
48 mm

rif. orig. 532 42 11-76
modello -

cod. Saba 0105-50222

foro centrale
25 mm

altezza
-

profondità asse
8 mm

interasse
-

rif. orig. 581 47 33-01
modello -
attacco lama a stella

QUEEN GARDEN
cod. Saba 2805-72880

foro centrale
22,2 mm

altezza
70,6 mm

profondità asse
31,1 mm

interasse
-

rif. orig. 138
modello MAXI 40, LEADER 50, SPECIAL 50, PREMIER 45, JUNIOR 40, BRIO 40

cod. Saba 2805-72881

foro centrale
25,1 mm

altezza
71,8 mm

profondità asse
31,7 mm

interasse
-

rif. orig. 220
modello MAXI 40, LEADER 50, SPECIAL 50, PREMIER 45, JUNIOR 40, BRIO 40

cod. Saba 2805-72882

foro centrale
22,3 mm

altezza
89,4 mm

profondità asse
31,7 mm

interasse
-

rif. orig. 329
modello LEONARDO DA VINCI 50, MARCO POLO 45

SANDRIGARDEN
cod. Saba 2805-72880

foro centrale
22,2 mm

altezza
70,6 mm



profondità asse
31,1 mm

interasse
-

rif. orig. 138
modello MAXI 40, LEADER 50, SPECIAL 50, PREMIER 45, JUNIOR 40, BRIO 40



SANDRIGARDEN - SEGUE

cod. Saba 2805-72881 	foro centrale 25,1 mm rif. orig. 220 modello MAXI 40, LEADER 50, SPECIAL 50, PREMIER 45, JUNIOR 40, BRIO 40	altezza 71,8 mm	profondità asse 31,7 mm	interasse -
cod. Saba 2805-72882 	foro centrale 22,3 mm rif. orig. 329 modello LEONARDO DA VINCI 50, MARCO POLO 45	altezza 89,4 mm	profondità asse 31,7 mm	interasse -

SIGMA

cod. Saba 2305-14178 	foro centrale 25 mm rif. orig. 300241 modello LEADER	altezza -	profondità asse 56 mm	interasse -
cod. Saba 2305-14180 	foro centrale 22 mm rif. orig. 549185 modello -	altezza 55 mm	profondità asse 33 mm	interasse -
cod. Saba 2305-14182 	foro centrale 22 mm rif. orig. 463962 modello -	altezza -	profondità asse 53 mm	interasse -
cod. Saba 2305-14184 	foro centrale 22 mm rif. orig. 512463 modello -	altezza 102 mm	profondità asse 53 mm	interasse -
cod. Saba 2305-14186 	foro centrale 25 mm rif. orig. 531043 modello -	altezza -	profondità asse 12 mm	interasse 65 mm
cod. Saba 2305-14190 	foro centrale 25 mm rif. orig. 531044 modello -	altezza 26 mm	profondità asse 31 mm	interasse 65 mm


SIGMA - SEGUE
cod. Saba 2305-14198


foro centrale 25 mm	altezza 26 mm	profondità asse 26 mm	interasse 150 mm
rif. orig. modello	473337 95.4, 105.4		

SNAPPER
cod. Saba 0105-01178


foro centrale 22,2 mm	altezza 46,8 mm	profondità asse 23,7 mm	interasse -
rif. orig. modello	12927, 405340, 65229 vari		

STIGA
cod. Saba 0105-50203


foro centrale 19,8 mm	altezza 14,8 mm	profondità asse 14,8 mm	interasse 82 mm
rif. orig. modello	1134-2082-01 PARK 2000, PARK 202, VILLA, GARDEN		

cod. Saba 0105-50208


foro centrale 22,2 mm	altezza 50,2 mm	profondità asse 21,3 mm	interasse -
rif. orig. modello	1111-9070-01 TURBO 43, TURBO 48, TURBO 55, PRO 48		

cod. Saba 2805-03008


foro centrale 22,2 mm	altezza 68,8 mm	profondità asse 42,8 mm	interasse 65 mm
rif. orig. modello	1111-9120-01 -		

TORO
cod. Saba 0105-57000


foro centrale 22,2 mm	altezza -	profondità asse -	interasse 56 mm
rif. orig. modello	202750/8, 5380/49, 7890 -		

VIKING
cod. Saba 2805-17268


foro centrale 22,2 mm	altezza 87,5 mm	profondità asse 31,4 mm	interasse -
rif. orig. modello	61187025001 MB 400, MB 450, MB 500, MB 555, MB 650		

cod. Saba 2805-17269


foro centrale 22 mm	altezza 25 mm	profondità asse -	interasse 71 mm
rif. orig. modello	61770203800 MR4082, MT5097, MT6112		

**G&W****MOZZI LAMA****MOZZI LAMA, SUPPORTI PORTALAMA,
ALBERI MOZZI PORTALAMA****UNIVERSALE**

<p>cod. Saba 0105-01155</p> 	<p>foro centrale 25,4 mm</p> <p>rif. orig. - modello -</p>	<p>altezza 31,7 mm</p>	<p>profondità asse 15,7 mm</p>	<p>interasse -</p>
<p>cod. Saba 0105-01173</p> 	<p>foro centrale 25,4 mm</p> <p>rif. orig. - modello -</p>	<p>altezza 31,8 mm</p>	<p>profondità asse 15,6 mm</p>	<p>interasse -</p>
<p>cod. Saba 0105-01174</p> 	<p>foro centrale 22,2 mm</p> <p>rif. orig. - modello -</p>	<p>altezza 31,7 mm</p>	<p>profondità asse 15,7 mm</p>	<p>interasse -</p>
<p>cod. Saba 0105-01184</p> 	<p>foro centrale 25,4 mm</p> <p>rif. orig. - modello -</p>	<p>altezza 34,6 mm</p>	<p>profondità asse 15,6 mm</p>	<p>interasse -</p>

SUPPORTI PORTALAMA

ALKO

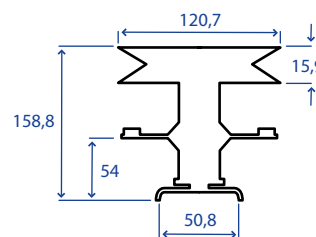
cod. Saba **2305-52585**



rif. orig. 452585, 514258, 514092, 51409230, 514175, 514787
 modello T13-85SD, T13-102, T14-102SD, T16-102

AMF

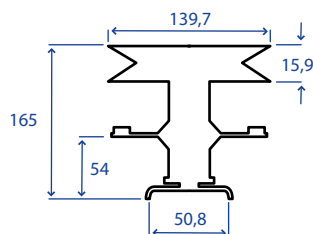
cod. Saba **0105-01170**



rif. orig. 51438, 56283, 310240, 779057
 modello 32", 42"

AMF

cod. Saba **0105-01172**



rif. orig. 56424, 307534, 54-323, 09-112, 092.41.231
 modello 36", 38", 43", 45"

AYP

cod. Saba **0105-06815**

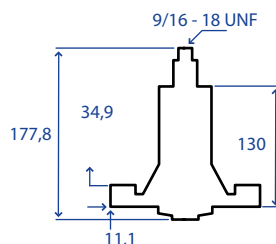


altezza mm 160

rif. orig. 121705
 modello 44"

AYP

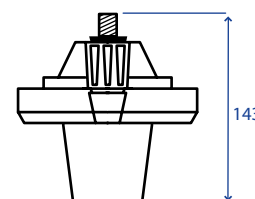
cod. Saba **0105-09574**



rif. orig. 165579
 modello 36"

AYP

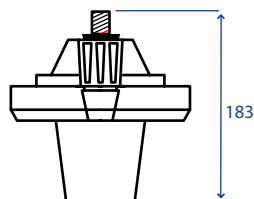
cod. Saba **0105-11014**



rif. orig. 532174256
 modello 48"

AYP

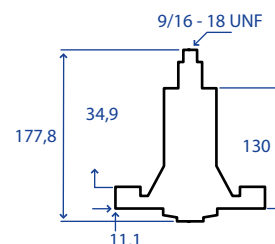
cod. Saba **0105-11590**



rif. orig. 532187292
 modello 54" DECK, CRAFTSMAN

AYP

cod. Saba **1105-85456**



rif. orig. 130794
 modello 36", 38", 42"



G&W

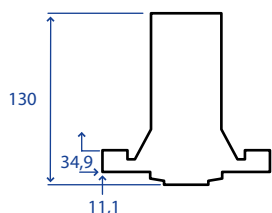
SUPPORTI PORTALAMA

MOZZI LAMA, SUPPORTI PORTALAMA, ALBERI MOZZI PORTALAMA



AYP

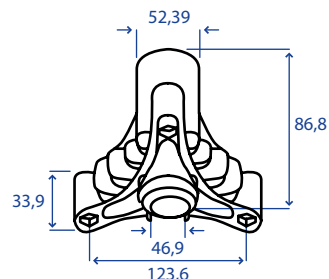
cod. Saba **3005-06905**



rif. orig. 128774
modello -

AYP

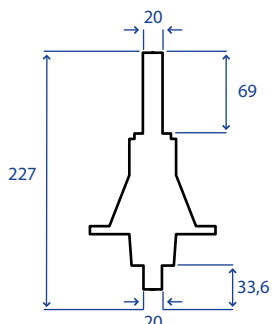
cod. Saba **3005-06921**



rif. orig. 137152
modello 44", 46", 50"

CASTEL GARDEN

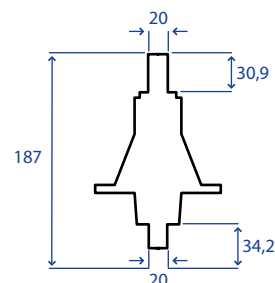
cod. Saba **0105-50256**



rif. orig. 382207200/1
modello TC102, TC122

CASTEL GARDEN

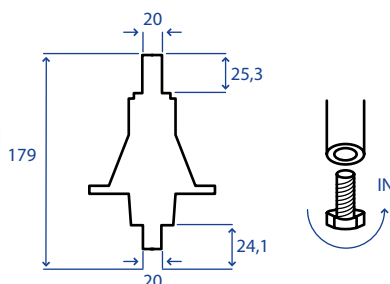
cod. Saba **0105-50257**



rif. orig. 382207201/2LC
modello TC102, TC122

CASTEL GARDEN

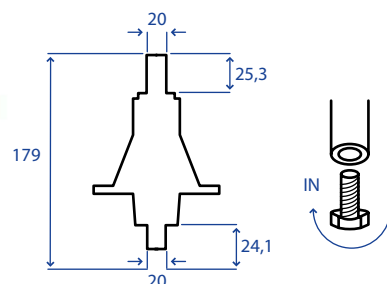
cod. Saba **2805-71633**



rif. orig. 382207202/0
modello TC92

CASTEL GARDEN

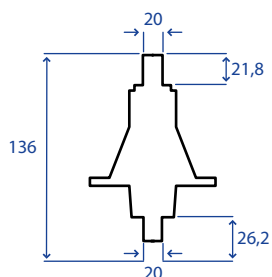
cod. Saba **2805-71634**



rif. orig. 382207203/0
modello TC92

CASTEL GARDEN

cod. Saba **2805-71639**



rif. orig. 384207250/0
modello RIDER

GRASSHOPPER

cod. Saba **0105-10050**



altezza mm 140

rif. orig. 623760
modello -



GRASSHOPPER

cod. Saba **0105-10052**



altezza mm 180

rif. orig. 623763, 623781
modello 98613461

GRASSHOPPER

cod. Saba **0105-10054**



altezza mm 180

rif. orig. 623765, 623787
modello -

GRASSHOPPER

cod. Saba **0105-10056**

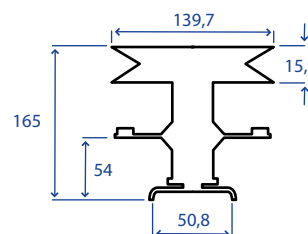


altezza mm 180

rif. orig. 623761
modello -

GUTBROD

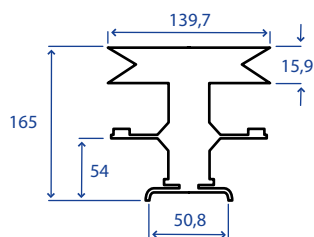
cod. Saba **0105-01172**



rif. orig. 56424, 307534, 54-323, 09-112, 092.41.231
modello 36", 38", 43", 45"

HAKO

cod. Saba **0105-01172**



rif. orig. 56424, 307534, 54-323, 09-112, 092.41.231
modello 36", 38", 43", 45"

HUSQVARNA

cod. Saba **0105-06815**

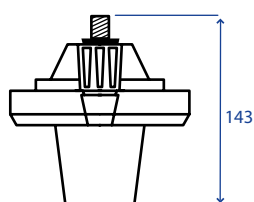


altezza mm 160

rif. orig. 121705
modello 44"

HUSQVARNA

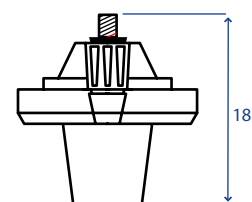
cod. Saba **0105-11014**



rif. orig. 532 17 42-56
modello 48"

HUSQVARNA

cod. Saba **0105-11590**



rif. orig. 532 18 72-92
modello 54" DECK, CRAFTSMAN



G&W

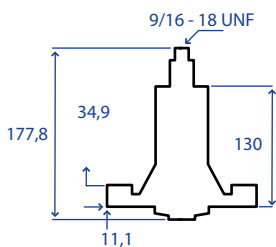
SUPPORTI PORTALAMA

MOZZI LAMA, SUPPORTI PORTALAMA,
ALBERI MOZZI PORTALAMA



HUSQVARNA

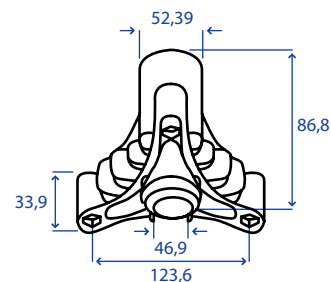
cod. Saba 1105-85456



rif. orig. 130794
modello 36", 38", 42"

HUSQVARNA

cod. Saba 3005-06921



rif. orig. 137152
modello 44", 46", 50"

JOHN DEERE

cod. Saba 2805-17167



altezza mm 130

rif. orig. AM108925
modello LX 38", GT 38"

JOHN DEERE

cod. Saba 2805-17168



altezza mm 150

rif. orig. AM126225
modello LT160, LT180, SABRE 42", SABO 107

MTD

cod. Saba 0105-00858



altezza mm 162

rif. orig. 717-0912
modello 46" A 3 LAME

MTD

cod. Saba 0105-09286



altezza mm 131,8
attacco a stella
note lama DX

rif. orig. 618-0240A, 618-0430A, 918-0240A, 918-0430A
modello 46"

MTD

cod. Saba 0105-00860



altezza mm 155
attacco a stella
note lama SX

rif. orig. 918-0430
modello 46"

MTD









cod. Saba 0105-00862



altezza mm 133
attacco a stella

rif. orig. 918-0431
modello 46"



MTD		MTD	
<p>cod. Saba 0105-00864</p>  <p>altezza mm 160 Ø puleggia 160</p> <p>rif. orig. 918-0624 modello -</p>		<p>cod. Saba 0105-00866</p>  <p>altezza mm 124 Ø puleggia 124</p> <p>rif. orig. 918-03167 modello -</p>	
MTD		MTD	
<p>cod. Saba 0105-00868</p>  <p>altezza mm 174 Ø puleggia 165</p> <p>rif. orig. 918-04865 modello -</p>		<p>cod. Saba 0105-00870</p>  <p>altezza mm 155 Ø puleggia 140</p> <p>rif. orig. 918-04474 modello -</p>	
MTD		MTD	
<p>cod. Saba 0105-00872</p>  <p>altezza mm 200 Ø puleggia 160</p> <p>rif. orig. 618-0670 modello -</p>		<p>cod. Saba 0105-00874</p>  <p>altezza mm 155 Ø puleggia 150</p> <p>rif. orig. 618-04456A modello -</p>	
MTD		MTD	
<p>cod. Saba 0105-00876</p>  <p>altezza mm 155 Ø puleggia 200</p> <p>rif. orig. 918-0139B modello -</p>		<p>cod. Saba 0105-00878</p>  <p>altezza mm 185 Ø puleggia 160</p> <p>rif. orig. 618-0609C modello -</p>	



G&W

SUPPORTI PORTALAMA

MOZZI LAMA, SUPPORTI PORTALAMA,
ALBERI MOZZI PORTALAMA



MTD

cod. Saba **0105-00880**



altezza mm 180
Ø puleggia 138

rif. orig. 618-0409B
modello -

MTD

cod. Saba **0105-00882**

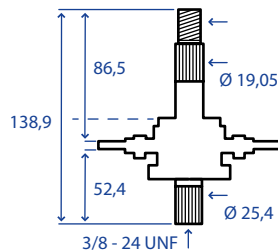


altezza mm 190
Ø puleggia 125

rif. orig. 618-0408
modello -

MTD

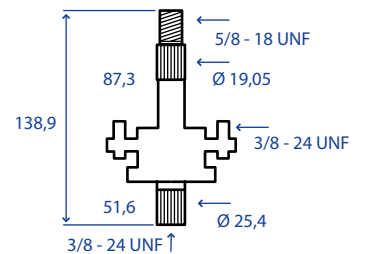
cod. Saba **0105-07155**



rif. orig. 717-0906, 917-0906A
modello 38", 42", "F" DECK, 600, 805

MTD

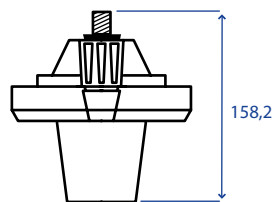
cod. Saba **0105-07156**



rif. orig. 717-0900A, 917-0900A
modello 32", 36", 320, 357, 506, 836 SERIES

MTD

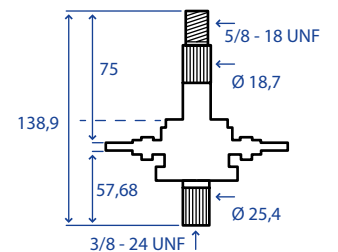
cod. Saba **0105-09288**



rif. orig. 918-0138, 618-0138
modello 38", 42"

MTD

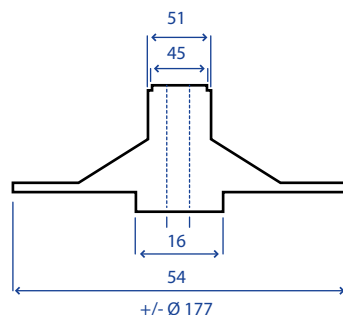
cod. Saba **3005-06926**



rif. orig. 618-0140
modello -

MURRAY

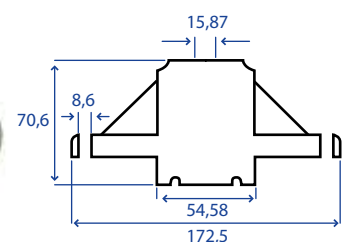
cod. Saba **0105-17169**



rif. orig. 094305MA, 14011275
modello 309001X48A, 309007X51, 309029X11

MURRAY

cod. Saba **0105-02925**

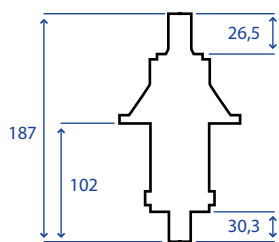


rif. orig. 20551, 24384, 90905, 92574
modello -



MURRAY

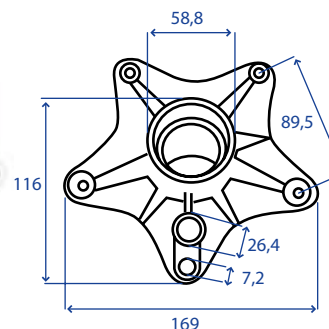
cod. Saba **0105-10189**



rif. orig. 1001200
modello -

MURRAY

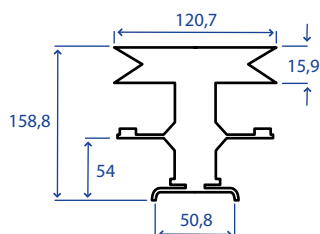
cod. Saba **2805-14272**



rif. orig. 314272
modello -

NOMA

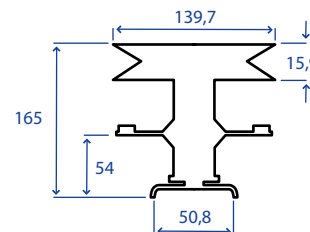
cod. Saba **0105-01170**



rif. orig. 51438, 56283, 310240, 779057
modello 32", 42"

NOMA

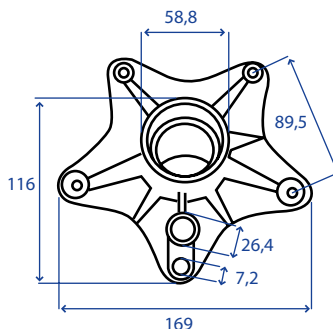
cod. Saba **0105-01172**



rif. orig. 56424, 307534, 54-323, 09-112, 092.41.231
modello 36", 38", 43", 45"

NOMA

cod. Saba **2805-14272**



rif. orig. 314272
modello -

NOMA

cod. Saba **2805-14273**



altezza mm 159
Ø puleggia 140

rif. orig. 303534
modello -

NOMA

cod. Saba **2805-14275**



altezza mm 159

rif. orig. 304076
modello 45"

NOMA

cod. Saba **2805-14276**



altezza mm 140

rif. orig. 779056, 310237
modello 45"



G&W

SUPPORTI PORTALAMA

MOZZI LAMA, SUPPORTI PORTALAMA,
ALBERI MOZZI PORTALAMA



PARTNER

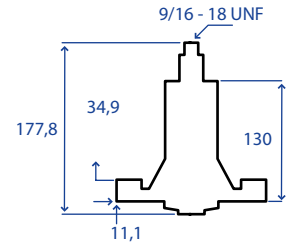
ROPER

cod. Saba **0105-06815**

cod. Saba **0105-09574**



altezza mm 160



rif. orig. 121705
modello 44"

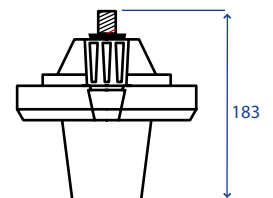
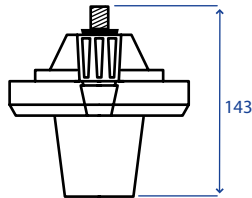
rif. orig. 165579
modello 36"

ROPER

ROPER

cod. Saba **0105-11014**

cod. Saba **0105-11590**



rif. orig. 532174256
modello 48"

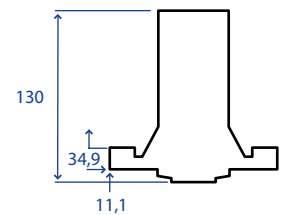
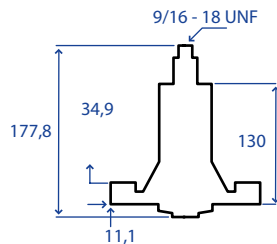
rif. orig. 532187292
modello 54" DECK, CRAFTSMAN

ROPER

ROPER

cod. Saba **1105-85456**

cod. Saba **3005-06905**

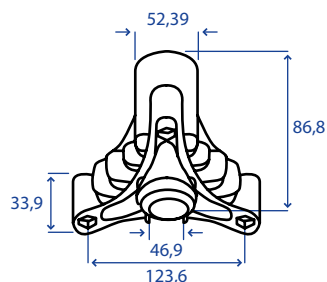


rif. orig. 130794
modello 36", 38", 42"

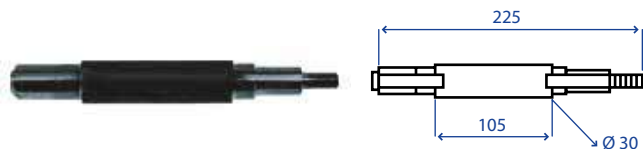
rif. orig. 128774
modello -

ROPER

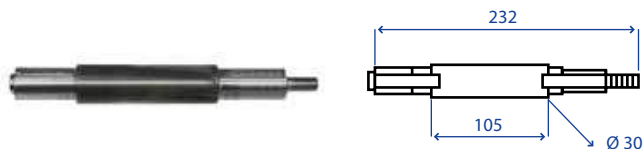
cod. Saba **3005-06921**



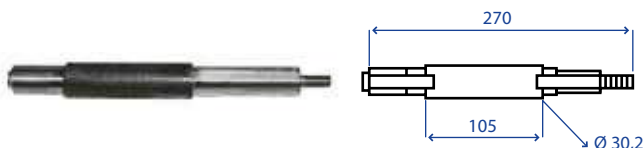
rif. orig. 137152
modello 44", 46", 50"

ALBERI PORTALAMA
AGS
cod. Saba 0105-12802


rif. orig. -
 modello EF 104J, OM 104J, EF 105J, OM 105J
 rotazione sinistra

AGS
cod. Saba 0105-12803


rif. orig. -
 modello EF 104J, OM 104J, EF 105J, OM 105J
 rotazione destra

AGS
cod. Saba 0105-12812


rif. orig. -
 modello OM 124J, EF 124J
 rotazione sinistra

AGS
cod. Saba 0105-12815


lunghezza mm 227

rif. orig. D3189
 modello Z12
 rotazione -

AGS
cod. Saba 0105-12817


lunghezza mm 196

rif. orig. D3188
 modello Z12
 rotazione -

ALKO
cod. Saba 0105-13100

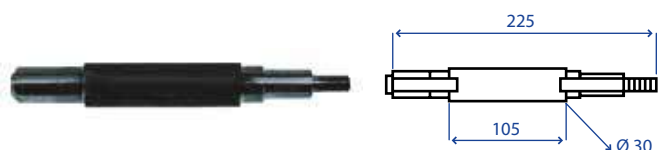

lunghezza mm 175

rif. orig. 47383230
 modello -
 rotazione sinistra

ALKO
cod. Saba 0105-13102


lunghezza mm 145

rif. orig. 47382630
 modello -
 rotazione destra

AXXOM
cod. Saba 0105-12802


rif. orig. -
 modello EF 104J, OM 104J, EF 105J, OM 105J
 rotazione sinistra



G&W

ALBERI PORTALAMA

MOZZI LAMA, SUPPORTI PORTALAMA,
ALBERI MOZZI PORTALAMA

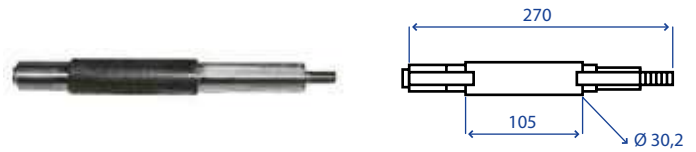
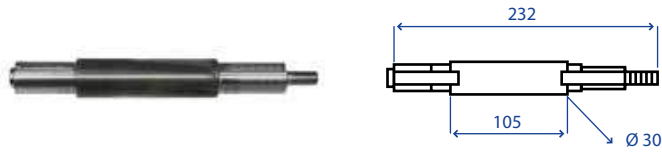


AXXOM

AXXOM

cod. Saba 0105-12803

cod. Saba 0105-12812



rif. orig. -
modello EF 104J, OM 104J, EF 105J, OM 105J
rotazione destra

rif. orig. -
modello OM 124J, EF 124J
rotazione sinistra

AYP

AYP

cod. Saba 0105-13200

cod. Saba 0105-13202



lunghezza mm 178
piatti 36", 38", 42"



lunghezza mm 155
piatti 48"

rif. orig. 128774
modello 5 PUNTE
rotazione -
applicazione 1105-85456

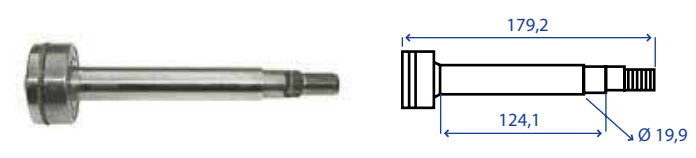

rif. orig. 174360
modello -
rotazione -
applicazione 0105-11014

AYP

AYP

cod. Saba 1105-85468

cod. Saba 0105-09575



rif. orig. 137646
modello 5 PUNTE
rotazione -
applicazione 1105-85456

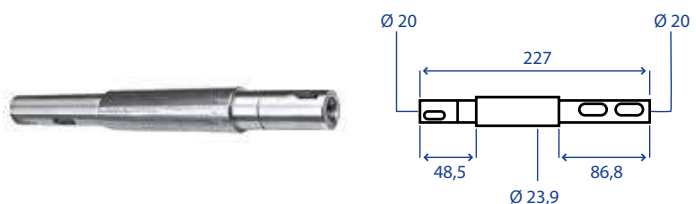
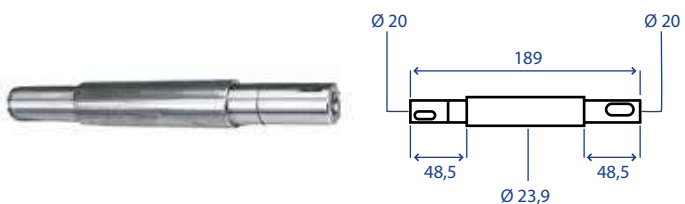
rif. orig. 165482
modello -

CASTEL GARDEN

CASTEL GARDEN

cod. Saba 0105-50258

cod. Saba 0105-50259



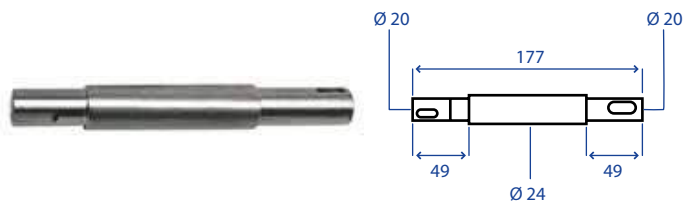
rif. orig. 25020801/0
modello TC102, TC122
rotazione destra

rif. orig. 25020800/1
modello TC102, TC122
rotazione sinistra



CASTEL GARDEN

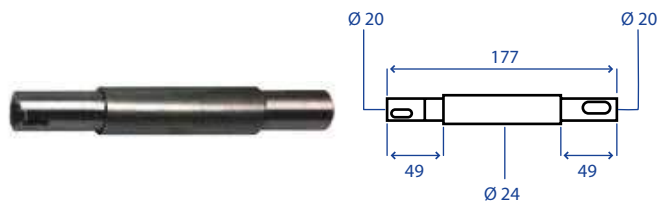
cod. Saba **2305-17625**



rif. orig. 25020802/0
 modello TC92
 rotazione destra

CASTEL GARDEN


cod. Saba **2305-17626**



rif. orig. 25020803/0
 modello TC92
 rotazione destra

COLOMBIA

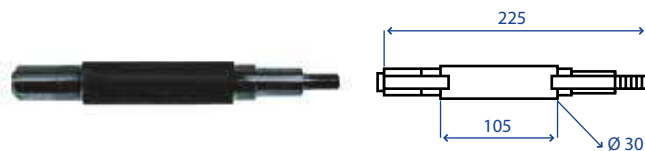
cod. Saba **0105-09517**



rif. orig. 738-0933
 modello -
 rotazione -

EFCO

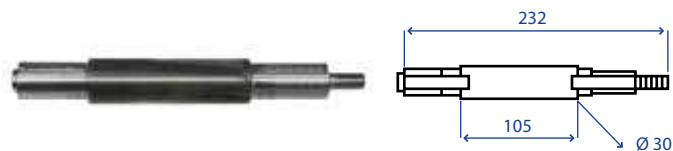
cod. Saba **0105-12802**



rif. orig. -
 modello EF 104J, OM 104J, EF 105J, OM 105J
 rotazione sinistra

EFCO

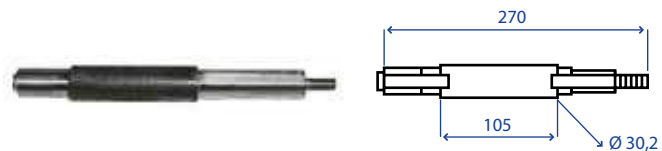
cod. Saba **0105-12803**



rif. orig. -
 modello EF 104J, OM 104J, EF 105J, OM 105J
 rotazione destra

EFCO

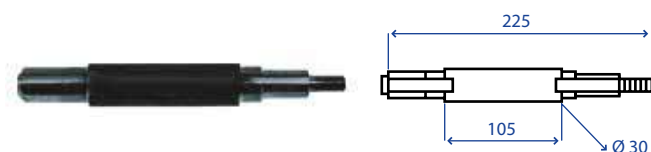
cod. Saba **0105-12812**



rif. orig. -
 modello OM 124J, EF 124J
 rotazione sinistra

HERKULES

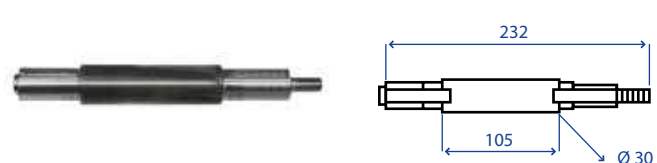
cod. Saba **0105-12802**



rif. orig. -
 modello EF 104J, OM 104J, EF 105J, OM 105J
 rotazione sinistra

HERKULES

cod. Saba **0105-12803**



rif. orig. -
 modello EF 104J, OM 104J, EF 105J, OM 105J
 rotazione destra



G&W

ALBERI PORTALAMA

MOZZI LAMA, SUPPORTI PORTALAMA,
ALBERI MOZZI PORTALAMA

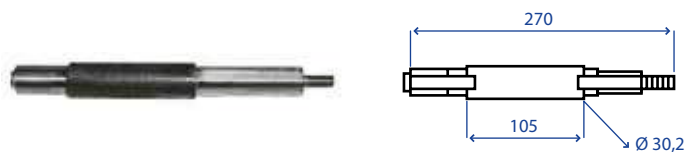


HERKULES

HUSQVARNA

cod. Saba **0105-12812**

cod. Saba **0105-13200**



lunghezza mm 175
piatti 36", 38", 42"

rif. orig. -
modello OM 124J, EF 124J
rotazione sinistra

rif. orig. 128774
modello 5 PUNTE
applicazione 1105-85456

HUSQVARNA


MTD

cod. Saba **0105-13202**

cod. Saba **0105-09517**



lunghezza mm 155
piatti 48"



rif. orig. 174360
modello -
applicazione 0105-11014

rif. orig. 738-0933
modello -
rotazione -

MTD

MTD

cod. Saba **0105-12381**

cod. Saba **0105-12383**



lunghezza mm 159
piatti 30"



lunghezza mm 186

rif. orig. 738-1043
modello -
rotazione -

rif. orig. 738-1128
modello -
rotazione -

MTD

MTD

cod. Saba **0105-12385**

cod. Saba **0105-12387**



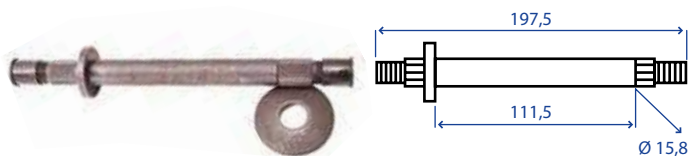
altezza mm 164



altezza mm 158

rif. orig. 738-1010A
modello -
rotazione -

rif. orig. 738-04241
modello -
rotazione -

MURRAY
cod. Saba 0105-06890

 rif. orig. 91922
 modello -
 rotazione -

MURRAY
cod. Saba 0105-06892

 lunghezza mm 159
 piatti 40", 42", 46"

 rif. orig. 776038, 1401065MA
 modello -
 rotazione -

MURRAY
cod. Saba 2805-7160P


lunghezza mm 178

 rif. orig. 774091, 94129
 modello GT46", GT52"
 rotazione -

NOMA
cod. Saba 0105-13302

 lunghezza mm 187
 filetti 13
 piatti 30"

 rif. orig. 321144
 modello -
 rotazione -


NOMA
cod. Saba 0105-13300


 lunghezza mm 174
 filetti 13
 piatti 30"

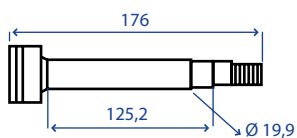
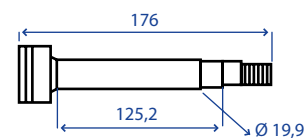
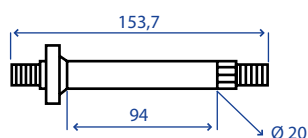
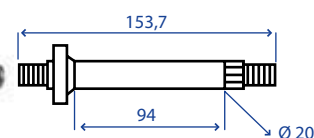
 rif. orig. 314271
 modello -
 rotazione -

OLEO MAC
cod. Saba 0105-12803

 rif. orig. -
 modello EF 104J, OM 104J, EF 105J, OM 105J
 rotazione destra

OLEO MAC
cod. Saba 0105-12802

 rif. orig. -
 modello EF 104J, OM 104J, EF 105J, OM 105J
 rotazione sinistra

OLEO MAC
cod. Saba 0105-12812

 rif. orig. -
 modello OM 124J, EF 124J
 rotazione sinistra

**G&W****ALBERI PORTALAMA****MOZZI LAMA, SUPPORTI PORTALAMA,
ALBERI MOZZI PORTALAMA****PARTNER**cod. Saba **0105-13200**lunghezza mm 178
piatti 36", 38", 42"rif. orig. 128774
modello 5 PUNTE
applicazione 1105-85456**PARTNER**cod. Saba **0105-13202**lunghezza mm 155
piatti 48"rif. orig. 174360
modello -
applicazione 0105-11014**ROPER**cod. Saba **1105-85468**rif. orig. 137646
modello 5 PUNTE
applicazione 1105-85456**ROPER**cod. Saba **0105-09575**rif. orig. 165482
modello -**SNAPPER**cod. Saba **0105-13400**lunghezza mm 260
piatti 26", 28", 30",
33"rif. orig. 21742
modello -
rotazione -**STIGA**cod. Saba **0105-09696**lunghezza mm 1460
foro est. mm 9
foro cent. mm 82,5rif. orig. 1134-3767-01
modello -
rotazione -**VENTZKI**cod. Saba **0105-09517**rif. orig. 738-0933
modello -
rotazione -**WHITE**cod. Saba **0105-09517**rif. orig. 738-0933
modello -
rotazione -

KIT RIPARAZIONE MANICOTTI

MURRAY		cod. Saba 0135-08320
Ø int. mm	15,88	
Ø est. mm	34,93 - 40	
applicazione	0105-02925, 0105-07765	

MANICOTTI PORTALAMA

AGS		cod. Saba 0105-10000
rif. orig.	D0046	
modello	102, 122	

AGS		cod. Saba 0105-10002
rif. orig.	00015532	
modello	102, 122	

AGS		cod. Saba 0105-10004
rif. orig.	203056136	
modello	102, 122	

ALKO		cod. Saba 2305-52587
rif. orig.	514175	
modello	-	











CASTEL GARDEN		cod. Saba 2805-11757
rif. orig.	25207200/0	
modello	JP92, TC102, TC122	
altezza mm	128	





G&W

MOZZI LAMA, SUPPORTI PORTALAMA,
ALBERI MOZZI PORTALAMA

BULLONI LAMA

ALKO	cod. Saba 0606-01300-01	ALKO	cod. Saba 0606-01302-01
rif. orig. 313605 modello - applicazione - Ø mm 10 lunghezza mm 30 filetto mm -		rif. orig. 505935 modello - applicazione - Ø mm 10 lunghezza mm 33 filetto mm -	
ALKO	cod. Saba 0606-01304-01	AYP	cod. Saba 0606-01202-10 ☒
rif. orig. 512362 modello - applicazione - Ø mm 10 lunghezza mm 35 filetto mm -		rif. orig. 181712 modello - lunghezza mm 31,7 filetto 3/8" UNF	
AYP	cod. Saba 0606-01316-01	AYP	cod. Saba 0105-09374
rif. orig. - modello - lunghezza mm 32 filetto 3/8"		rif. orig. 138776, 157722 modello - applicazione 3005-06921, 3005-06920, 1105-85456, 3005-06905, 0105-095748 filetto mm 5/16" = 18	
AYP	cod. Saba 0105-09586	CASTEL GARDEN	cod. Saba 2806-9048W
rif. orig. 165484, 532165484, 181713 modello - applicazione 0105-09574, 0105-09575 filetto mm 3/8" = 24		rif. orig. 81004352 modello ELECTRIC lunghezza mm 34,8 filetto -	
CASTEL GARDEN	cod. Saba 2806-9048V	CASTEL GARDEN	cod. Saba 2306-07727
rif. orig. 81004353/0, 81004353/1 modello ELECTRIC lunghezza mm 64,2 filetto -		rif. orig. 12735460/0 modello EL63 lunghezza mm 48 filetto 3/8-24UNF	
CASTEL GARDEN	cod. Saba 2806-9048X ☒	CASTEL GARDEN	cod. Saba 2806-9048Y ☒
rif. orig. 12735695/0 modello TC92, TC102, TC122 lunghezza mm 37,6 filetto 3/8" UNF		rif. orig. 12735694/0 modello TC92, TC102, TC122 lunghezza mm 37,6 filetto 3/8" UNF	
HONDA	cod. Saba 0106-08640 ☒	HONDA	cod. Saba 3006-83006
rif. orig. 90105-960-710 modello HR214, HRA214, HR215, HRA215, HR216 lunghezza mm 20 filetto M10 x 1,25		rif. orig. 90105-960-003 modello - lunghezza mm 35 filetto M10 x 1,25	



HUSQVARNA rif. orig. 506 67 54-01 modello - applicazione - Ø mm 10 lunghezza mm 34 filetto mm -	cod. Saba 0606-1342-01 	HUSQVARNA rif. orig. 532 19 30-03 modello - applicazione - Ø mm - lunghezza mm 1-1/4" filetto mm 7/16"-20	cod. Saba 0105-14457 
KUBOTA rif. orig. 76536-34372 modello - applicazione - Ø mm - lunghezza mm 17 filetto mm -	cod. Saba 0606-01344-01 	MARAZZINI rif. orig. - modello - lunghezza mm 50 filetto 3/8" - 7/16"	cod. Saba 0606-01318-01 
MARAZZINI rif. orig. - modello - lunghezza mm 65 filetto 3/8" - 7/16"	cod. Saba 0606-01320-01 	WOLF rif. orig. - modello TE30, TE35 lunghezza mm 18,66 filetto M8 x 100	cod. Saba 2806-90481 
WOLF rif. orig. - modello - lunghezza mm 24,8 filetto -	cod. Saba 2806-90480 	WOLF rif. orig. - modello - applicazione 2001-04252 Ø mm - lunghezza mm - filetto mm -	cod. Saba 2306-05077 ☒ 
VARI rif. orig. 04-245 modello - Ø mm 10 filetto 14 x 1	cod. Saba 0106-08801 	VARI rif. orig. A00673K, A00672K, A03830 per cesti 18", 21"	cod. Saba 0706-25949 

UNIVERSALE


cod. Saba	rif. orig.	modello	lunghezza	filetto	☒
0606-01204-10	-	-	44,4 mm	3/8" UNF	☒
0606-01205-10	-	-	50,8 mm	3/8" UNF	☒
0606-01206-10	-	-	57,1 mm	3/8" UNF	☒
0606-01207-10	-	-	63,5 mm	3/8" UNF	☒
0606-01306-01	-	-	70 mm	3/8"	
0606-01308-01	-	-	82 mm	3/8"	
0606-01310-01	-	-	89 mm	3/8"	
0606-01312-01	-	-	100 mm	3/8"	



G&W

BULLONI LAMA

MOZZI LAMA, SUPPORTI PORTALAMA,
ALBERI MOZZI PORTALAMA

UNIVERSALE - SEGUE

cod. Saba	rif. orig.	modello	lunghezza	filetto	<input type="checkbox"/>
0606-01314-01	-	-	114 mm	3/8"	<input type="checkbox"/>
0606-01322-01	-	-	38 mm	7/16"	<input type="checkbox"/>
0606-01324-01	-	-	51 mm	7/16"	<input type="checkbox"/>
0606-01326-01	-	-	63 mm	7/16"	<input type="checkbox"/>
0606-01330-01	-	-	76 mm	7/16"	<input type="checkbox"/>
0606-01332-01	-	-	83 mm	7/16"	<input type="checkbox"/>
0606-01334-01	-	-	102 mm	7/16"	<input type="checkbox"/>
0606-01336-01	-	-	25 mm	5/16"	<input type="checkbox"/>
0606-01338-01	-	-	50 mm	5/16"	<input type="checkbox"/>
0606-01340-01	-	-	80 mm	5/16"	<input type="checkbox"/>

ANELLI DI RIDUZIONE

UNIVERSALE



cod. Saba	rif. orig.	modello	Ø	<input type="checkbox"/>
0106-01199	-	-	25,4 > 15,7 mm	<input type="checkbox"/>
0106-01200	-	-	25,4 > 19 mm	<input type="checkbox"/>
0504-01025	-	-	25,4 > 20 mm	<input type="checkbox"/>
2306-53141	-	-	10 mm	<input type="checkbox"/>

DADI MOZZO LAMA

MTD		cod. Saba 1106-85104	<input type="checkbox"/>	MTD		cod. Saba 0105-10228
rif. orig.	712-0417A, 912-0417A		<input type="checkbox"/>	rif. orig.	712-0417, 912-0417	
modello	-			applicazione	-	
lunghezza mm	-			altezza	-	
filetto	5/8"-18 UNF			Ø	-	
				filetto	5/8"	
MURRAY		cod. Saba 0105-09329				
rif. orig.	15X100					
applicazione	0105-10189					
altezza	9/16"					
Ø	9/16"					
filetto	18 UNF					

RONDELLE D'ATTRITO

AS MOTOR rif. orig. 3076 modello - Ø est. mm 65 Ø int. mm 20 spessore mm 2,3	cod. Saba 2306-04220 <input type="checkbox"/> 	KYNAST rif. orig. 3R2941 modello - Ø est. mm 50 Ø int. mm 10,5 spessore mm 1,5	cod. Saba 2306-01040 <input type="checkbox"/> 
KYNAST rif. orig. 3R2975 modello - Ø est. mm 50 Ø int. mm 16,5 spessore mm 1,5	cod. Saba 2306-01041 <input type="checkbox"/> 	SABO rif. orig. SA11113 modello - Ø est. mm 60 Ø int. mm 32 spessore mm 2	cod. Saba 2306-04218 <input type="checkbox"/> 
SABO rif. orig. SA11144 modello - Ø est. mm 70 Ø int. mm 32 spessore mm 2	cod. Saba 2306-04221 <input type="checkbox"/> 	SOLO rif. orig. 0031294, 0031295 modello 546, 546R, 546S, 546Z, 546ZR, 582, 583, 585, 589 Ø est. mm 60 Ø int. mm 32 spessore mm 2	cod. Saba 2306-04218 <input type="checkbox"/> 

RONDELLE D'ATTRITO UNIVERSALI


cod. Saba	rif. orig.	modello	Ø intern	Ø esterno	spessore	<input type="checkbox"/>
0106-01213	-	-	9,5 mm	58,7 mm	-	<input type="checkbox"/>
0106-01214	-	-	12,7 mm	58,7 mm	-	<input type="checkbox"/>
0106-01220	-	-	31,7 mm	58,7 mm	-	<input type="checkbox"/>
0106-01221	-	-	9,5 mm	76,2 mm	-	<input type="checkbox"/>

**G&W****MOZZI LAMA, SUPPORTI PORTALAMA,
ALBERI MOZZI PORTALAMA****DISCHI VENTILAZIONE**

ALKO rif. orig. 513059 modello - Ø est. mm - foro mm 33	cod. Saba 2305-14192 	ALKO rif. orig. 513613 modello - Ø est. mm 65 foro mm 17	cod. Saba 2305-14194 
ALKO rif. orig. 524431 modello - Ø est. mm - foro mm 15	cod. Saba 2305-14196 	CASTEL GARDEN rif. orig. 22465602/0 modello BRAVO, BINGO, K350, K390 Ø est. mm 175 foro mm 17	cod. Saba 2805-77001 
CASTEL GARDEN rif. orig. 22245080/0 modello T434, 484TR, 484TRE Ø est. mm 245 foro mm 23 x 23	cod. Saba 2805-77002 	CONCORD rif. orig. 513059 modello - Ø est. mm - foro mm 33	cod. Saba 2305-14192 
CONCORD rif. orig. 513613 modello - Ø est. mm 65 foro mm 17	cod. Saba 2305-14194 	CONCORD rif. orig. 524431 modello - Ø est. mm - foro mm 15	cod. Saba 2305-14196 
DAYE rif. orig. DYM1172-40 modello - Ø est. mm - foro mm 16,9	cod. Saba 0105-52012 	EMAK rif. orig. 66050005AR modello - Ø est. mm 52 foro mm 17	cod. Saba 0105-53004 
EMAK rif. orig. 66020025AR modello - Ø est. mm 52 foro mm 17	cod. Saba 0105-53006 	MTD rif. orig. 731-1583 modello - Ø est. mm 76 note per rider	cod. Saba 1001-00560 
SABO rif. orig. SA17149 modello TAGLIO 52 Ø est. mm 255 foro mm -	cod. Saba 2305-04721 	SABO rif. orig. SA15180 modello TAGLIO 43/47 Ø est. mm 235 foro mm -	cod. Saba 2305-04723 
SIGMA rif. orig. 513059 modello - Ø est. mm - foro mm 33	cod. Saba 2305-14192 	SIGMA rif. orig. 513613 modello - Ø est. mm 65 foro mm 17	cod. Saba 2305-14194 
SIGMA rif. orig. 524431 modello - Ø est. mm - foro mm 15	cod. Saba 2305-14196 		