



*...la tua azienda di fiducia!*

# AVVIAMENTI COMPLETI MOLLE AVVIAMENTO PULEGGE AVVIAMENTO





G&W

INDICE PARAGRAFI



189 AVVIATORI MANUALI



199 FUNI AVVIAMENTO



200 IMPUGNATURE  
PER AVVIAMENTO



201 ATTREZZI MONTAGGIO  
MOLLA AVVIATORE



202 MOLLE AVVIAMENTO



209 PULEGGE AVVIAMENTO



215 SALTARELLI



217 MOLLE SALTARELLI



218 TRASCINATORI



219 KIT RIPARAZIONI  
AVVIAMENTO



219 ANELLI AVVIATORI















219 VOLANI

**AVVIATORI MANUALI**

<b>ALKO</b> <i>motosega</i> rif. orig. 410782 modello BKS35, BKS38 interasse mm 102 - 106,5	cod. Saba <b>1917-10002</b> 	<b>ALKO</b> <i>motosega</i> rif. orig. 411206 modello BKS40 interasse mm 179 - 161	cod. Saba <b>1917-10004</b> 
<b>ALKO</b> <i>motosega</i> rif. orig. 463333 modello BKS42, BKS45 interasse mm 220 - 110	cod. Saba <b>1917-10006</b> 	<b>ALKO</b> <i>motore</i> rif. orig. 411834 modello 140 interasse mm 167	cod. Saba <b>1917-10000</b> 
<b>ASIA IMPORT</b> <i>motosega</i> rif. orig. - modello 25 cc interasse mm -	cod. Saba <b>6217-10028</b> 	<b>ASIA IMPORT</b> <i>motosega</i> rif. orig. - modello 38, 3800, GE CS 38 interasse mm -	cod. Saba <b>1617-00064</b> 
<b>ASIA IMPORT</b> <i>motosega</i> rif. orig. - modello 41 cc interasse mm -	cod. Saba <b>6217-10024</b> 	<b>ASIA IMPORT</b> <i>motosega</i> rif. orig. - modello 45 cc, 52 cc interasse mm -	cod. Saba <b>6217-10030</b> 
<b>ASIA IMPORT</b> <i>motosega</i> rif. orig. - modello 45, 4500, 52, 5200, 58, 5800 interasse mm -	cod. Saba <b>1617-00023</b> 	<b>ASIA IMPORT</b> <i>motosega</i> rif. orig. - modello 45, 4500, 52, 5200, 58, 5800 interasse mm -	cod. Saba <b>1617-00024</b> 
<b>ASIA IMPORT</b> <i>decespugliatore</i> rif. orig. - modello T26, 260, 260-IT interasse mm 70	cod. Saba <b>1617-00067</b> 	<b>ASIA IMPORT</b> <i>decespugliatore</i> rif. orig. - modello EASY START interasse mm -	cod. Saba <b>6217-10022</b> 
<b>ASIA IMPORT</b> <i>decespugliatore</i> rif. orig. - modello T3 interasse mm -	cod. Saba <b>1617-00107</b> 	<b>ASIA IMPORT</b> <i>decespugliatore</i> rif. orig. NUOVO MODELLO modello 32, 33, 43, 415, 430, 520, BC410 interasse mm 93	cod. Saba <b>1617-00026</b> 
<b>ASIA IMPORT</b> <i>decespugliatore</i> rif. orig. VECCHIO MODELLO modello TL43, 43, 415, 430, 520 interasse mm 95	cod. Saba <b>1917-39904</b> 	<b>ASIA IMPORT</b> <i>decespugliatore</i> rif. orig. - modello 43CC, BG50, 52CC, CG55B interasse mm 66 - 93	cod. Saba <b>6217-10012</b> 

**G&W****AVVIATORI MANUALI****AVVIAMENTI COMPLETI,  
MOLLE AVVIAMENTO, PULEGGE AVVIAMENTO**

<b>ASIA IMPORT</b> <i>decespugliatore</i> rif. orig. 28400-ZOZ-003 modello GX35, 35 4 TEMPI interasse mm -	cod. Saba <b>6217-23035</b> 	<b>ASIA IMPORT</b> <i>motore</i> rif. orig. - modello 152F interasse mm 133	cod. Saba <b>6217-10001</b> 
<b>BRIGGS &amp; STRATTON</b> <i>motore</i> rif. orig. 497680 modello - interasse mm 162	cod. Saba <b>2817-17105A</b> 	<b>BRIGGS &amp; STRATTON</b> <i>motore</i> rif. orig. 497830, 496650, 495766, 494846, 494782 modello 5 HP SERIE 13 interasse mm -	cod. Saba <b>2817-71051</b> 
<b>BRIGGS &amp; STRATTON</b> <i>motore</i> rif. orig. 693900 modello 192400, 196400, 197400, 19RGSERIE interasse mm -	cod. Saba <b>2817-71052</b> 	<b>BRIGGS &amp; STRATTON</b> <i>motore</i> rif. orig. 499706 modello 091212, 091232, 091412, 093212, 093232, 093302, 093312, 093332 interasse mm -	cod. Saba <b>2817-71053</b> 
<b>BRIGGS &amp; STRATTON</b> <i>motore</i> rif. orig. 695058, 591606 modello Z400 / Z500 52" DECKS interasse mm 210	cod. Saba <b>3017-14747</b> 	<b>BLUE BIRD</b> <i>decespugliatore</i> rif. orig. 720830 modello K24, K28, K30 interasse mm 80	cod. Saba <b>1917-11000</b> 
<b>BLUE BIRD</b> <i>decespugliatore</i> rif. orig. 724070 modello P270, P330, P360, P410, P470, P540, P590 interasse mm 94,5 - 67	cod. Saba <b>1917-11004</b> 	<b>BLUE BIRD</b> <i>decespugliatore mototrivella</i> rif. orig. 721420 modello M27, M34, M41, M47, M54, M59 interasse mm 85 - 67	cod. Saba <b>1917-11002</b> 
<b>CASTEL GARDEN</b> <i>motore</i> rif. orig. 118550139/1 modello SV45, SV150 interasse mm -	cod. Saba <b>2317-50139</b> 	<b>CASTEL GARDEN</b> <i>motore</i> rif. orig. 118550161/1 modello SV200 interasse mm -	cod. Saba <b>2317-50161</b> 
<b>DOLMAR</b> <i>motosega</i> rif. orig. 027160010 modello 111, 115 interasse mm 165 - 155	cod. Saba <b>3017-04245</b> 	<b>DOLMAR</b> <i>troncatore</i> rif. orig. 394 112 640, 394 112 171 modello DPC7301, DPC7300 interasse mm -	cod. Saba <b>3017-04243</b> 
<b>ECHO</b> <i>motosega</i> rif. orig. 22160-75100 modello 488 interasse mm -	cod. Saba <b>1917-41004</b> 	<b>ECHO</b> <i>decespugliatore</i> rif. orig. 70020-75100 modello BP35 interasse mm -	cod. Saba <b>1917-41000</b> 



<b>ECHO</b> <i>decespugliatore</i> rif. orig. 70012-75100 modello C350 interasse mm -	cod. Saba <b>1917-41002</b> 	<b>EMAK</b> <i>motosega</i> rif. orig. 50160221CR modello 125, 925 interasse mm 148 - 145	cod. Saba <b>1917-12000</b> 
<b>EMAK</b> <i>motosega</i> rif. orig. 50032025R modello 931, 932, 131, 132 interasse mm 155 - 105	cod. Saba <b>1917-12002</b> 	<b>EMAK</b> <i>motosega</i> rif. orig. 50110086 modello 936, 940 interasse mm 125 - 85	cod. Saba <b>1917-12004</b> 
<b>EMAK</b> <i>motosega</i> rif. orig. 94100032R modello 938, 941 interasse mm 135 - 75	cod. Saba <b>1917-12006</b> 	<b>EMAK</b> <i>motosega</i> rif. orig. 94600372R modello 942, 946, 951 interasse mm 134 - 74	cod. Saba <b>1917-12008</b> 
<b>EMAK</b> <i>motosega</i> rif. orig. 50072005AR modello 947, 952 interasse mm 144 - 83	cod. Saba <b>1917-12014</b> 	<b>EMAK</b> <i>motosega</i> rif. orig. 50012069 modello 956, 962 interasse mm 145 - 108	cod. Saba <b>1917-12010</b> 
<b>EMAK</b> <i>motosega</i> rif. orig. 098000066BR modello 970, 971, 980, 981 interasse mm 150 - 120	cod. Saba <b>1917-12012</b> 	<b>EMAK</b> <i>decespugliatore</i> rif. orig. 4161160AR modello 8200, 8220, 8260, SPARTA 26, SPARTA 720, SPARTA 722 interasse mm 103,5	cod. Saba <b>1917-12020</b> 
<b>EMAK</b> <i>decespugliatore</i> rif. orig. 61102006BR modello 725 interasse mm 70,5 - 50	cod. Saba <b>1917-12018</b> 	<b>EMAK</b> <i>decespugliatore</i> rif. orig. 72700468AR modello 433, 435, 440, 727, 733, 735, 740, 8300, 8350, 8355, 8400 8405 interasse mm 93,5 - 66,5	cod. Saba <b>1917-12016</b> 
<b>EMAK</b> <i>decespugliatore</i> rif. orig. 61042001A 061.042.001B, 061.042.001CR modello 446, 450, 453, 746, 750, 753 interasse mm 94 - 66,8	cod. Saba <b>1917-12022</b> 	<b>EMAK</b> <i>decespugliatore</i> rif. orig. 4191144CR modello 753, 8420, 8425, 8510, 8515 interasse mm 94 - 66	cod. Saba <b>1917-12024</b> 
<b>EMAK</b> <i>decespugliatore</i> rif. orig. 061.200.074R 061.200.013R 061.200.261 modello SPARTA 37, SPARTA 42, SPARTA 44 interasse mm -	cod. Saba <b>1917-12030</b> 	<b>HONDA</b> <i>decespugliatore</i> rif. orig. 28400-ZOZ-001 modello GX35 interasse mm -	cod. Saba <b>6217-23035</b> 

**G&W****AVVIATORI MANUALI****AVVIAMENTI COMPLETI,  
MOLLE AVVIAMENTO, PULEGGE AVVIAMENTO**

<b>HONDA</b> <i>decespugliatore</i> rif. orig. 28400-ZM3-003ZA modello GX31, GX22 interasse mm -	cod. Saba <b>3017-16142</b> 	<b>HONDA</b> <i>motore</i> rif. orig. 28400-ZM7-003 modello GXH50, GXV50 interasse mm -	cod. Saba <b>3017-17001</b> 
<b>HONDA</b> <i>motore</i> rif. orig. 28400-ZL8-023ZA modello GCV130, GC160 interasse mm 169	cod. Saba <b>6217-23165</b> 	<b>HONDA</b> <i>motore</i> rif. orig. 28400-ZM0-003, 28400-ZM0-632 ZA modello GC130, GC160, GCV130, GCV160 interasse mm 169	cod. Saba <b>2817-7112Q</b> 
<b>HONDA</b> <i>motore</i> rif. orig. 28400-Z0D-003ZA modello GX100 interasse mm 132	cod. Saba <b>8217-40723</b> 	<b>HONDA</b> <i>motore</i> rif. orig. 28400-883-040ZB, 28400-883-010 modello GX150, G200, GX120, GX140, GX160 interasse mm 160	cod. Saba <b>3017-01612</b> 
<b>HONDA</b> <i>motore</i> rif. orig. 28400-ZE1-003ZA modello GX120, GX160, GX200 interasse mm 159,5	cod. Saba <b>3017-16125</b> 	<b>HONDA</b> <i>motore</i> rif. orig. 28400-ZE2-W01ZA/N modello GX240, GX270 interasse mm 180	cod. Saba <b>3017-01671</b> 
<b>HONDA</b> <i>motore</i> rif. orig. 28400-ZF5-003ZA modello GX340, GX390 interasse mm 200	cod. Saba <b>3017-01629</b> 	<b>HONDA</b> <i>motore</i> rif. orig. 28400-ZG9-801, 28400-ZG9-802, 28400-ZG9-803 modello GXV140, GXV160K1 interasse mm 169,5	cod. Saba <b>3017-16132</b> 
<b>HONDA</b> <i>motore</i> rif. orig. 28410-Z1V-003ZB modello GXV160 interasse mm 139,5	cod. Saba <b>6217-23160</b> 	<b>HUSQVARNA</b> <i>motosega</i> rif. orig. 544 28 70-02, 504 59 70-02 modello 135, 435, 440 interasse mm -	cod. Saba <b>1917-39324</b> 
<b>HUSQVARNA</b> <i>motosega</i> rif. orig. 537 10 47-02, 537 42 29-01 modello 340, 345, 350, 346, 351, 353 interasse mm -	cod. Saba <b>1917-39304</b> 	<b>HUSQVARNA</b> <i>motosega</i> rif. orig. 501 81 00-01, 501 81 00-02, 501 81 00-05, 501 81 00-06 modello 181, 281, 288 interasse mm -	cod. Saba <b>3017-16104</b> 
<b>HUSQVARNA</b> <i>motosega</i> rif. orig. 503 62 81-71 modello 362, 365, 371, 372 interasse mm -	cod. Saba <b>3017-16134</b> 	<b>HUSQVARNA</b> <i>motosega</i> rif. orig. 530 04 98-01, 530 04 75-99 modello 136, 141 interasse mm -	cod. Saba <b>1917-39326</b> 

<b>HUSQVARNA</b> <i>motosega</i> rif. orig. 530 07 19-68 modello 137, 142 interasse mm 185 - 79,5	cod. Saba <b>1917-39306</b> 	<b>HUSQVARNA</b> <i>motosega</i> rif. orig. 503 69 28-03 modello 2065, 2165 interasse mm 170 - 120	cod. Saba <b>1917-39316</b> 
<b>HUSQVARNA</b> <i>motosega</i> rif. orig. 545 00 80-25 modello 235, 236, 240 interasse mm 125 - 79	cod. Saba <b>1917-39308</b> 	<b>HUSQVARNA</b> <i>motosega</i> rif. orig. 503 61 55-71 modello 268, GV200 interasse mm -	cod. Saba <b>3017-16112</b> 
<b>HUSQVARNA</b> <i>motosega</i> rif. orig. 537 42 29-01 modello 345 interasse mm 154 - 89	cod. Saba <b>1917-39310</b> 	<b>HUSQVARNA</b> <i>motosega</i> rif. orig. 503 93 06-03 modello 359 interasse mm 155 - 90	cod. Saba <b>1917-39312</b> 
<b>HUSQVARNA</b> <i>motosega</i> rif. orig. 544 07 16-04, 544 15 85-02 modello 445, 450 interasse mm -	cod. Saba <b>1917-39332</b> 	<b>HUSQVARNA</b> <i>motosega</i> rif. orig. 537 28 42-01 modello 455, 460, 2141, 2149 interasse mm 185 - 111	cod. Saba <b>1917-39314</b> 
<b>HUSQVARNA</b> <i>motosega</i> rif. orig. 503 60 88-03, 503 15 18-01, 501 76 10-01 modello 51, 55 interasse mm -	cod. Saba <b>3017-22311</b> 	<b>HUSQVARNA</b> <i>decespugliatore</i> rif. orig. 545 10 63-01 modello 125 R, 128 R interasse mm -	cod. Saba <b>1917-39320</b> 
<b>HUSQVARNA</b> <i>decespugliatore</i> rif. orig. 505 30 17-01 modello 143 R, 236 R interasse mm -	cod. Saba <b>1917-39322</b> 	<b>HUSQVARNA</b> <i>decespugliatore</i> rif. orig. 528 70 62-01 modello 243 R, 543 RX interasse mm -	cod. Saba <b>1917-39334</b> 
<b>KAWASAKI</b> <i>decespugliatore</i> rif. orig. 49088-2166 modello TD40, TD48 interasse mm 71	cod. Saba <b>3017-01509</b> 	<b>KAWASAKI</b> <i>motore</i> rif. orig. 49088-2532 modello TH23 interasse mm 50,5 - 70,5	cod. Saba <b>6217-23198</b> 
<b>KAWASAKI</b> <i>decespugliatore</i> rif. orig. 49088-2500, 49088-2545 modello TH 34 interasse mm -	cod. Saba <b>6217-23224</b> 	<b>KAWASAKI</b> <i>decespugliatore</i> rif. orig. 49088-2442 modello TH 43, TH 48 interasse mm -	cod. Saba <b>6217-23220</b> 

**G&W**

<b>KAWASAKI</b> <i>decespugliatore</i> rif. orig. 49088-2594 modello TJ 27E interasse mm -	cod. Saba <b>6217-23226</b> 	<b>KAWASAKI</b> <i>decespugliatore</i> rif. orig. 49088-0016, 49088-2559 modello TJ 45E interasse mm -	cod. Saba <b>6217-23221</b> 
<b>KAWASAKI</b> <i>decespugliatore</i> rif. orig. 49088-0411, 49088-0711 modello TJ 53E interasse mm -	cod. Saba <b>3017-01553</b> 	<b>KAWASAKI</b> <i>motore</i> rif. orig. 49088-7023 modello FJ180V interasse mm -	cod. Saba <b>6217-23180</b> 
<b>KUBOTA</b> <i>motore</i> rif. orig. - modello GS200 interasse mm 160	cod. Saba <b>3017-01639</b> 	<b>LONCIN</b> <i>motore</i> rif. orig. - modello 140, 159, 196 interasse mm 165	cod. Saba <b>1917-13014</b> 
<b>LONCIN</b> <i>motore</i> rif. orig. - modello 200 interasse mm 160 - 80	cod. Saba <b>1917-13008</b> 	<b>LONCIN</b> <i>motore</i> rif. orig. - modello 270 interasse mm 180 - 90	cod. Saba <b>1917-13010</b> 
<b>LONCIN</b> <i>motore</i> rif. orig. - modello 340 interasse mm 200 - 100	cod. Saba <b>1917-13012</b> 	<b>MCCULLOCH</b> <i>motosega</i> rif. orig. 538 24 18-54 modello PROMAC 36 interasse mm 115 - 80	cod. Saba <b>1917-14000</b> 
<b>MCCULLOCH</b> <i>decespugliatore</i> rif. orig. 538 24 28-07 modello PM52 interasse mm 103 - 73	cod. Saba <b>1917-14004</b> 	<b>MCCULLOCH</b> <i>decespugliatore</i> rif. orig. 538 24 16-59 modello ELITE interasse mm 103	cod. Saba <b>1917-14002</b> 
<b>MITSUBISHI</b> <i>decespugliatore</i> rif. orig. KS20054AA modello TB26 interasse mm 66	cod. Saba <b>3017-01517</b> 	<b>MITSUBISHI</b> <i>decespugliatore</i> rif. orig. - modello TL26 interasse mm 69 - 62	cod. Saba <b>3017-01518</b> 
<b>MITSUBISHI</b> <i>decespugliatore</i> rif. orig. KS02037AA modello TL33, TL43, TL52 interasse mm 79 note VECCHIO MODELLO	cod. Saba <b>3017-01516</b> 	<b>MITSUBISHI</b> <i>decespugliatore</i> rif. orig. KS20094AB modello TLE 43, TLE 48 interasse mm - note NUOVO MODELLO MITSUBISHI	cod. Saba <b>1917-40000</b> 



<b>MITSUBISHI</b> <i>decespugliatore</i> rif. orig. NUOVO MODELLO modello 32, 33, 43, 415, 430, 520, BC410 interasse mm 93	cod. Saba <b>1617-00026</b> 	<b>MTD</b> <i>motore</i> rif. orig. 751-11720, 751-10299 modello THORX 35 interasse mm 169,5	cod. Saba <b>3017-16132</b> 
<b>RATO</b> <i>motore</i> rif. orig. - modello RS100 interasse mm 117	cod. Saba <b>1917-13006</b> 	<b>RATO</b> <i>motore</i> rif. orig. - modello RV110 interasse mm 155	cod. Saba <b>1917-13000</b> 
<b>RATO</b> <i>motore</i> rif. orig. - modello RV225 interasse mm 168	cod. Saba <b>1917-13004</b> 	<b>RATO</b> <i>motore</i> rif. orig. 28200-Z180220-0000 modello RV150 interasse mm 170 - 165	cod. Saba <b>1917-13002</b> 
<b>ROBIN</b> <i>motore</i> rif. orig. 20A-50201-30 modello EX13, EX16, EX17, EX21, EH12, EH17 interasse mm 161 - 112	cod. Saba <b>3017-01607</b> 	<b>ROBIN</b> <i>motore</i> rif. orig. 28200Z620210Q2 modello EA175V interasse mm 170	cod. Saba <b>3017-01605</b> 
<b>ROBIN</b> <i>motore</i> rif. orig. 28200Z020510Q2 modello EA190V interasse mm 170	cod. Saba <b>3017-01606</b> 	<b>ROBIN</b> <i>motore</i> rif. orig. 279-50301-20 modello EX27, EH25 interasse mm 205 - 145	cod. Saba <b>3017-01608</b> 
<b>ROBIN</b> <i>motore</i> rif. orig. 20B-50301-H0 modello EX35, EX40 interasse mm 205 - 145	cod. Saba <b>3017-01609</b> 	<b>ROBIN</b> <i>motore</i> rif. orig. 20B-50301-H0 modello EH34, EH36, EH41 interasse mm 260 - 145	cod. Saba <b>3017-01610</b> 
<b>ROBIN</b> <i>motore</i> rif. orig. 227-15021-100 modello EY20, 5HP interasse mm 155	cod. Saba <b>3017-01611</b> 	<b>ROBIN</b> <i>motore</i> rif. orig. - modello EC10 interasse mm 163	cod. Saba <b>3017-01642</b> 
<b>ROBIN</b> <i>motore</i> rif. orig. 268-50201-00 modello EH12-2 interasse mm 163	cod. Saba <b>3017-16133</b> 	<b>ROBIN</b> <i>motore</i> rif. orig. 269-50201-00 modello EH17-2 interasse mm 160	cod. Saba <b>3017-16137</b> 

**G&W**

<b>SHINDAIWA</b> <i>decespugliatore</i> rif. orig. 70020-75100 modello BP35 interasse mm -	cod. Saba <b>1917-41000</b> 	<b>SHINDAIWA</b> <i>decespugliatore</i> rif. orig. 70012-75100 modello C350 interasse mm -	cod. Saba <b>1917-41002</b> 
<b>SHINDAIWA</b> <i>motosega</i> rif. orig. 22160-75100 modello 488 interasse mm -	cod. Saba <b>1917-41004</b> 	<b>STIGA</b> <i>motore</i> rif. orig. 118550139/1 modello SV45, SV150 interasse mm -	cod. Saba <b>2317-50139</b> 
<b>STIHL</b> <i>motosega</i> rif. orig. 1137 080 2100 modello MS 192T interasse mm -	cod. Saba <b>1917-32806</b> 	<b>STIHL</b> <i>motosega</i> rif. orig. 1130 080 2100 modello 017, 018, MS170, MS180 interasse mm -	cod. Saba <b>1917-82100</b> 
<b>STIHL</b> <i>motosega</i> rif. orig. 1129 080 2105 modello MS200 interasse mm 142,5 - 94	cod. Saba <b>1917-82110</b> 	<b>STIHL</b> <i>motosega</i> rif. orig. - modello MS211 interasse mm 180 - 111	cod. Saba <b>1917-82106</b> 
<b>STIHL</b> <i>motosega</i> rif. orig. 1123 080 2104 modello 023, 025 interasse mm -	cod. Saba <b>1917-82104</b> 	<b>STIHL</b> <i>motosega</i> rif. orig. 1121 080 2101 modello 024, 026, MS240, MS260 interasse mm -	cod. Saba <b>3017-16128</b> 
<b>STIHL</b> <i>motosega</i> rif. orig. 1139 080 2102 modello MS 171, MS 181, MS 211 interasse mm -	cod. Saba <b>1917-32814</b> 	<b>STIHL</b> <i>motosega</i> rif. orig. 1133 080 1802 modello MS 280 interasse mm -	cod. Saba <b>1917-32808</b> 
<b>STIHL</b> <i>motosega</i> rif. orig. 1119 080 2800 modello MS 380 interasse mm -	cod. Saba <b>1917-32804</b> 	<b>STIHL</b> <i>motosega</i> rif. orig. 1119 080 1800 modello 038 interasse mm -	cod. Saba <b>3017-16113</b> 
<b>STIHL</b> <i>motosega</i> rif. orig. 1119 080 1800 modello MS 381 interasse mm -	cod. Saba <b>1917-32810</b> 	<b>STIHL</b> <i>motosega</i> rif. orig. 1270 802 1030 modello 029, 039 interasse mm -	cod. Saba <b>1917-82103</b> 



<b>STIHL</b> <i>motosega</i> rif. orig. 1125 080 2105 modello 034, 036, MS340, MS360 interasse mm -	cod. Saba <b>3017-16202</b> 	<b>STIHL</b> <i>motosega</i> rif. orig. 1128 080 2104 modello MS440, MS460 interasse mm -	cod. Saba <b>3017-16119</b> 
<b>STIHL</b> <i>decespugliatore</i> rif. orig. 4140 190 4009 modello FS38, FS45, FS46, FS55 interasse mm 78,5 - 71,5	cod. Saba <b>1917-82108</b> 	<b>STIHL</b> <i>decespugliatore</i> rif. orig. 4134 080 2101 modello FS120, FS200, FS250, FS300, FS350, FR350, BT120C, BT121 interasse mm -	cod. Saba <b>6217-23120</b> 
<b>STIHL</b> <i>decespugliatore</i> rif. orig. 4128 080 2101 modello FS450, FS480 interasse mm -	cod. Saba <b>1917-39800</b> 	<b>STIHL</b> <i>decespugliatore tosasiepe soffiatore</i> rif. orig. 4137 190 4000 modello BG75, FC85, FR75, FS75, FS80, FS85, HL75, KM85	cod. Saba <b>3017-08230</b> 
<b>STIHL</b> <i>tosasiepe</i> rif. orig. 4237 080 2108 modello HS81 interasse mm 135 - 90	cod. Saba <b>1917-82112</b> 	<b>STIHL</b> <i>troncatore</i> rif. orig. 4223 190 0401A modello TS400 interasse mm -	cod. Saba <b>3017-16068</b> 
<b>STIHL</b> <i>soffiatore</i> rif. orig. 4282 190 0300A modello BR500, BR550, BR600 interasse mm -	cod. Saba <b>3017-08250</b> 	<b>STIHL</b> <i>soffiatore</i> rif. orig. 4203 190 0405 modello BR320, BR340, BR380, BR400, BR420 interasse mm -	cod. Saba <b>3017-08270</b> 
<b>SUBARU</b> <i>motore</i> rif. orig. 20A-50201-30 modello EX13, EX16, EX17, EX21, EH12, EH17 interasse mm 161 - 112	cod. Saba <b>3017-01607</b> 	<b>SUBARU</b> <i>motore</i> rif. orig. 28200Z620210Q2 modello EA175V interasse mm 170	cod. Saba <b>3017-01605</b> 
<b>SUBARU</b> <i>motore</i> rif. orig. 28200Z020510Q2 modello EA190V interasse mm 170	cod. Saba <b>3017-01606</b> 	<b>SUBARU</b> <i>motore</i> rif. orig. 279-50301-20 modello EX27, EH25 interasse mm 205 - 145	cod. Saba <b>3017-01608</b> 
<b>SUBARU</b> <i>motore</i> rif. orig. 20B-50301-H0 modello EX35, EX40 interasse mm 205 - 145	cod. Saba <b>3017-01609</b> 	<b>SUBARU</b> <i>motore</i> rif. orig. 20B-50301-H0 modello EH34, EH36, EH41 interasse mm 260 - 145	cod. Saba <b>3017-01610</b> 

**G&W****AVVIATORI MANUALI****AVVIAMENTI COMPLETI,  
MOLLE AVVIAMENTO, PULEGGE AVVIAMENTO**

<b>TECUMSEH</b> <i>motore</i> rif. orig. 14210047 modello LAV25, LAV30, LAV35, LAV40, LAV153, TVS, H-25, H-30, H-35, H-40, BH interasse mm 100	cod. Saba <b>2817-17113</b> 	<b>TECUMSEH</b> <i>motore</i> rif. orig. 14210090, 14210076, 14210056, 1422005 modello OHV interasse mm 145	cod. Saba <b>2817-17120</b> 
<b>TECUMSEH</b> <i>motore</i> rif. orig. 590732, 590732A, 590666, 590738, 590789 modello AV520, H, LEV, TVS, LV195, OVRM, TV085, TVM interasse mm -	cod. Saba <b>3017-16217</b> 	<b>TECUMSEH</b> <i>motore</i> rif. orig. 590749, 590749A, 590789, 590672, 590733 modello HMSK105 HMSK100, HMSK80, LH318SA, LH358SA	cod. Saba <b>0117-12657</b> 
<b>TECUMSEH</b> <i>motore</i> rif. orig. 16630051, 16630054 modello PRISMA interasse mm -	cod. Saba <b>2317-07519</b> 	<b>WACKER</b> <i>troncatore</i> rif. orig. 394112640, 394112641, 394112171 modello BTS930, BTS935, BTS1030, BTS1035 interasse mm -	cod. Saba <b>3017-04243</b> 
<b>YANMAR</b> <i>motore</i> rif. orig. P714250-76820 modello L40, L48 interasse mm 157 altezza mm 51 Ø est. mm 170	cod. Saba <b>3017-01645</b> 	<b>YANMAR</b> <i>motore</i> rif. orig. 714250-76821 modello LA48, 170F interasse mm 157 altezza mm 53	cod. Saba <b>6217-23048</b> 
<b>YANMAR</b> <i>motore</i> rif. orig. 714870-76821 modello L40, L48 interasse mm 186	cod. Saba <b>6217-23070</b> 	<b>YANMAR</b> <i>motore</i> rif. orig. 714660-76821 modello LA100, 186F interasse mm 213	cod. Saba <b>6217-23100</b> 
<b>ZENOAH</b> <i>decespugliatore</i> rif. orig. - modello G23 interasse mm 71 - 51	cod. Saba <b>3017-16210</b> 	<b>ZENOAH</b> <i>decespugliatore</i> rif. orig. Z148775100 modello G3K, G4K interasse mm 68	cod. Saba <b>3017-01520</b> 
<b>ZENOAH</b> <i>decespugliatore</i> rif. orig. Z450075100 modello G45L interasse mm 85	cod. Saba <b>3017-16212</b> 	<b>ZENOAH</b> <i>decespugliatore</i> rif. orig. Z550075100 modello G2K interasse mm 70	cod. Saba <b>1617-00067</b> 

**FUNI AVVIAMENTO**

cod. Saba **RM24-27020**  
 Ø cavo mm 2  
 lunghezza mt 100



cod. Saba **0423-27035**  
 Ø cavo mm 2,7  
 lunghezza mt 61



cod. Saba **RM24-27035**  
 Ø cavo mm 2,8  
 lunghezza mt 100



cod. Saba **RM24-27004**  
 Ø cavo mm 3  
 lunghezza mt 100



cod. Saba **5223-27003**  
 Ø cavo mm 3  
 lunghezza mt 1



cod. Saba **0423-27004**  
 Ø cavo mm 3  
 lunghezza cm 61



cod. Saba **RM24-27045**  
 Ø cavo mm 3,5  
 lunghezza mt 100



cod. Saba **0423-27045**  
 Ø cavo mm 3,5  
 lunghezza mt 61



cod. Saba **RM24-27005**  
 Ø cavo mm 4  
 lunghezza mt 100



cod. Saba **5223-27004**  
 Ø cavo mm 4  
 lunghezza mt 1



cod. Saba **RM24-27055**  
 Ø cavo mm 4,5  
 lunghezza mt 100



cod. Saba **3017-01430**  
 Ø cavo mm 4,5  
 lunghezza mt 1



cod. Saba **RM24-27006**  
 Ø cavo mm 5  
 lunghezza mt 100
















cod. Saba **RM24-27008**  
 Ø cavo mm 6  
 lunghezza mt 100



**G&W****AVVIAMENTI COMPLETI,  
MOLLE AVVIAMENTO, PULEGGE AVVIAMENTO****IMPUGNATURE PER AVVIAMENTO**


<b>BRIGGS &amp; STRATTON</b> rif. orig. 281434, 281434S modello VARI Ø mm -	cod. Saba <b>2817-51122</b> ☒ 	<b>BRIGGS &amp; STRATTON</b> rif. orig. 398101 modello - Ø mm -	cod. Saba <b>3017-01409</b> ☒ 
<b>BRIGGS &amp; STRATTON</b> rif. orig. 280036, 280121 modello - Ø mm 5,75	cod. Saba <b>0117-02234</b> ☒ 	<b>BRIGGS &amp; STRATTON</b> rif. orig. 393152 modello MOTORI 3 - 5CV Ø mm 5,75	cod. Saba <b>0117-37265</b> ☒ 
<b>BRIGGS &amp; STRATTON</b> rif. orig. 66728, 490652 modello - Ø mm 6,8	cod. Saba <b>0117-01315</b> ☒ 	<b>BRIGGS &amp; STRATTON</b> rif. orig. EX 795426, 340129 modello PARK 92M, PARK 107M, VILLA 107M Ø mm -	cod. Saba <b>3017-01121</b> ☒ 
<b>ECHO</b> rif. orig. 177228-01110 modello - Ø mm 4,9	cod. Saba <b>0117-02239</b> ☒ 	<b>HONDA</b> rif. orig. 28461-ZL8-003 modello GCV135, GCV160 Ø mm -	cod. Saba <b>2817-5112Q</b> ☒ 
<b>HONDA</b> rif. orig. 28461-ZE1-003 modello FINO 8CV Ø mm -	cod. Saba <b>3017-01416</b> ☒ 	<b>HONDA</b> rif. orig. 28461-ZG0-004 modello GX100 Ø mm -	cod. Saba <b>3017-01521</b> ☒ 
<b>HONDA</b> rif. orig. 28461-ZE6-T02 modello GXV140, GXV160 Ø mm -	cod. Saba <b>6217-05140</b> ☒ 	<b>HONDA</b> filetto M8	cod. Saba <b>0127-20004</b> ☒ 
<b>HUSQVARNA</b> rif. orig. 503 54 39-01 modello 272, 339, 365, 371, 372 Ø mm -	cod. Saba <b>1917-26300</b> ☒ 	<b>HUSQVARNA</b> rif. orig. 501 55 14-02 modello 44, 50, 61, 154, 254, 181, 234, 266, 480 Ø mm 4,75	cod. Saba <b>3417-60191</b> ☒ 
<b>KAWASAKI</b> rif. orig. - modello TD40, TL26 Ø mm -	cod. Saba <b>3017-01434</b> ☒ 	<b>LAWN BOY</b> rif. orig. 606863 modello - Ø mm 4,9	cod. Saba <b>0117-02230</b> ☒ 
<b>MITSUBISHI</b> rif. orig. - modello TD40, TL26 Ø mm -	cod. Saba <b>3017-01434</b> ☒ 	<b>PARTNER</b> rif. orig. 503127902, 503 1219-02 modello K750, K760, K960, K1250, K1260 Ø mm -	cod. Saba <b>3017-01432</b> ☒ 



<b>STIHL</b> rif. orig. 1121 195 3400 modello 024, 028, 031, 041, TS08, 510, 760, TS50 Ø mm 5,6	<b>cod. Saba 3417-60213</b> 	<b>STIHL</b> rif. orig. 0000 190 3408, 1128 190 3400 modello - Ø mm 3,5	<b>cod. Saba 3017-01429</b> ☒ 
<b>STIHL</b> rif. orig. 1122 190 3400 modello - Ø mm 4,5	<b>cod. Saba 3017-01430</b> ☒ 	<b>STIHL</b> rif. orig. 1121 190 3400 modello 08, 038, 041, 042, 048, 051, 056, 070, 076 Ø mm 5,75	<b>cod. Saba 3417-60118</b> ☒ 
<b>STIHL</b> rif. orig. - modello 010, 009, 011, 015, 020, 028, 031, 032 Ø mm 5,1	<b>cod. Saba 3417-60119</b> ☒ 	<b>TANAKA</b> rif. orig. 785510207900 modello - Ø mm -	<b>cod. Saba 3017-01450</b> 
<b>TECUMSEH</b> rif. orig. 590387A, 778510, 1032624, 2030601 modello MODELLI VARI Ø mm 6	<b>cod. Saba 0117-02231</b> ☒ 	<b>TECUMSEH</b> rif. orig. 590574 modello - Ø mm -	<b>cod. Saba 3017-01409</b> ☒ 
<b>TECUMSEH</b> rif. orig. 16420002, 16420003, 24230004, 24230009 modello - Ø mm -	<b>cod. Saba 3017-01647</b> ☒ 	<b>UNIVERSALE</b> rif. orig. - modello - Ø mm 4,4	<b>cod. Saba 1117-40046</b> ☒ 
<b>UNIVERSALE</b> rif. orig. - modello - Ø mm 4,45	<b>cod. Saba 3417-60120</b> ☒ 	<b>UNIVERSALE</b> rif. orig. - modello - Ø mm 6,65	<b>cod. Saba 3417-60123</b> ☒ 
<b>UNIVERSALE</b> rif. orig. - modello - Ø mm -	<b>cod. Saba 6217-09000</b> 		















**ATTREZZI MONTAGGIO MOLLA AVVIATORE**
**UNIVERSALE**
**cod. Saba 2857-20045**


**G&W****AVVIAMENTI COMPLETI,  
MOLLE AVVIAMENTO, PULEGGE AVVIAMENTO****MOLLE AVVIAMENTO**















<b>ASIA IMPORT</b> <i>motosega</i> rif. orig. - modello 25 cc avvolgimento - larghezza mm -	cod. Saba <b>2256-00054</b> 	<b>ASIA IMPORT</b> <i>motosega</i> rif. orig. - modello 4600 avvolgimento - larghezza mm -	cod. Saba <b>2256-00704</b> 
<b>ASIA IMPORT</b> <i>motosega</i> rif. orig. - modello 45 cc, 52 cc avvolgimento - larghezza mm -	cod. Saba <b>2256-00052</b> 	<b>BRIGGS &amp; STRATTON</b> <i>motore</i> rif. orig. 294303, 490179 modello 60, 80, 100, 130, 190 avvolgimento 7 larghezza mm 6,5	cod. Saba <b>2256-01000</b> 
<b>BRIGGS &amp; STRATTON</b> <i>motore</i> rif. orig. 491889 modello - avvolgimento 16 larghezza mm 6,6	cod. Saba <b>2256-01004</b> 	<b>BERNARD</b> <i>motore</i> rif. orig. - modello - avvolgimento 12 larghezza mm 8,8	cod. Saba <b>2256-01030</b> 
<b>DOLMAR</b> <i>motosega</i> rif. orig. 123160010, 123163012, 123163013 modello 112, 116, 133, 311 avvolgimento 15 larghezza mm 5,4	cod. Saba <b>2256-00576</b> 	<b>DOLMAR</b> <i>motosega</i> rif. orig. 144 163 010 modello 112, 114, 117, 119, 122, 144, 166, 308, 310 avvolgimento 13 larghezza mm 6,3	cod. Saba <b>2256-00575</b> 
<b>DOLMAR</b> <i>decespugliatore</i> rif. orig. 206073, 717196 modello 225 avvolgimento 22 larghezza mm 6,1	cod. Saba <b>2256-00700</b> 	<b>DOLMAR</b> <i>troncatore</i> rif. orig. 394 163 020 modello PC6212, PC6214, PC6412, PC6414, PC7314 avvolgimento 14 larghezza mm 7,2	cod. Saba <b>2256-00578</b> 
<b>ECHO</b> <i>motosega</i> rif. orig. 177220-0238-4 modello CS500, CS550, CS600, CS601, CS702, CS750 avvolgimento 16 larghezza mm 5,1	cod. Saba <b>2256-00476</b> 	<b>ECHO</b> <i>motosega decespugliatore</i> rif. orig. 177220-0653-0 modello GT140, GT160, GT200 avvolgimento 16 larghezza mm 5,1	cod. Saba <b>2256-00479</b> 
<b>ECHO</b> <i>decespugliatore</i> rif. orig. 177220-0390-0 modello SRM200, SRM202, SRM300, SRM302, SRM400 avvolgimento 21 larghezza mm 4,8	cod. Saba <b>2256-00477</b> 	<b>EMAK</b> <i>motosega</i> rif. orig. 004000132, 006000132 modello 260, 261, 460AS, 480AS, 481, 482 avvolgimento 14 larghezza mm 8	cod. Saba <b>2256-00500</b> 



















<b>EMAK</b>  <i>motosega</i> rif. orig. 0050050073 modello 937, 947, 952 avvolgimento 17 larghezza mm 5,3	cod. Saba <b>1956-47786</b>  	<b>GREEN MACHINE</b>  <i>decespugliatore</i> rif. orig. 170032 modello 1700, 2100, 2200 avvolgimento 16 larghezza mm 5	cod. Saba <b>2256-00705</b>  
<b>GREEN MACHINE</b>  <i>decespugliatore</i> rif. orig. 190041 modello 1900 avvolgimento 20 larghezza mm 4,3	cod. Saba <b>2256-00701</b>  	<b>GREEN MACHINE</b>  <i>decespugliatore</i> rif. orig. 300285 modello 2000, 2500, 3000 avvolgimento 18 larghezza mm 4,1	cod. Saba <b>2256-00700</b>  
<b>GREEN MACHINE</b>  <i>decespugliatore</i> rif. orig. 260155 modello 2600, 4600, 4800 avvolgimento 19 larghezza mm 4,3	cod. Saba <b>2256-00706</b>  	<b>GREEN MACHINE</b>  <i>decespugliatore</i> rif. orig. 300290 modello 3000 avvolgimento 18 larghezza mm 4,7	cod. Saba <b>2256-00702</b>  
<b>GREEN MACHINE</b>  <i>decespugliatore</i> rif. orig. 400313 modello 4000, 4500 avvolgimento 19 larghezza mm 4,7	cod. Saba <b>2256-00703</b>  	<b>HOFFCO</b>  <i>motore</i> rif. orig. - modello GT140, GT160, GT200 avvolgimento 16 larghezza mm 5,1	cod. Saba <b>2256-00479</b>  
<b>HOFFCO</b>  <i>motore</i> rif. orig. - modello GT225, GT300, PC225 avvolgimento 18 larghezza mm 4,1	cod. Saba <b>2256-00700</b>  	<b>HOFFCO</b>  <i>motore</i> rif. orig. 590414 modello P850, WW850 avvolgimento 12 larghezza mm 8,8	cod. Saba <b>2256-01030</b>  
<b>HOMELITE</b>  <i>motosega</i> rif. orig. 63269A modello XL T700, 800, 850, 901, 903, 904, 921, 923, 924 avvolgimento 25 larghezza mm 6,4	cod. Saba <b>2256-00102</b>  	<b>HONDA</b>  <i>motore</i> rif. orig. 28442-ZE6-003 modello G100, GX100 avvolgimento - larghezza mm -	cod. Saba <b>2256-01655</b>  
<b>HONDA</b>  <i>motore</i> rif. orig. 28442-883-000 modello G200, GV200, HR21-5 avvolgimento 18 larghezza mm 6,4	cod. Saba <b>2256-01061</b>  	<b>HONDA</b>  <i>motore</i> rif. orig. 28400-ZMO-013ZA modello GCV135, GCV160 avvolgimento - larghezza mm -	cod. Saba <b>7256-03818</b>  





<b>HONDA</b>	cod. Saba <b>3056-16095</b>	<b>HONDA</b>	cod. Saba <b>3056-01651</b>
<b>motore</b> rif. orig. 28442-ZH8-003 modello GX100, GX160, GX200 avvolgimento 13 larghezza mm 6,3		<b>motore</b> rif. orig. 28442-ZE1-003 modello GX110, GX140 avvolgimento 10 larghezza mm 6,1	
<b>HONDA</b>	cod. Saba <b>3056-01653</b>	<b>HONDA</b>	cod. Saba <b>2256-01060</b>
<b>motore</b> rif. orig. 28442-ZE2-W01 modello GX240, GX270, GX340, GX390 avvolgimento 10 larghezza mm 9,3		<b>motore</b> rif. orig. 28442-896-700 modello GXV160, HR17PE avvolgimento 15 larghezza mm 5,1	
<b>HUSQVARNA</b>	cod. Saba <b>2256-00400</b>	<b>HUSQVARNA</b>	cod. Saba <b>2256-00404</b>
<b>motosega</b> rif. orig. 501 52 04-01 modello 162, 181, 266, 268, 272, 61, 630, 670 avvolgimento 15 larghezza mm 5,5		<b>motosega</b> rif. orig. 501 76 31-01 modello 2041, 335XPT, 41, 50, 51, 55 avvolgimento 15 larghezza mm 6,4	
<b>HUSQVARNA</b>	cod. Saba <b>3056-01681</b>	<b>HUSQVARNA</b>	cod. Saba <b>2075-50138</b>
<b>motosega</b> rif. orig. 537 09 31-01 modello 340, 345, 346, 350, 351, 353, 357, 359 avvolgimento 15 larghezza mm 6,5		<b>motosega</b> <b>decespugliatore</b> rif. orig. 530 02 11-80 modello 137E, 142E, 235E, 240E avvolgimento - larghezza mm -	
<b>HUSQVARNA</b>	cod. Saba <b>2256-00402</b>	<b>HUSQVARNA</b>	cod. Saba <b>2256-00401</b>
<b>motosega</b> <b>decespugliatore</b> rif. orig. 501 46 04-01, 540 05 75-02 modello 140, 140R, 165, 240, 244, 340, 36, 44, 444, 45 avvolgimento 19 larghezza mm 5		<b>motosega</b> <b>decespugliatore</b> rif. orig. 501 40 22-01 modello 160, 165R, 180, 280, 285, 380, 480, 77, L65 avvolgimento 16 larghezza mm 6,4	
<b>HUSQVARNA</b>	cod. Saba <b>2256-00345</b>	<b>HUSQVARNA</b>	cod. Saba <b>2075-50139</b>
<b>motosega</b> <b>decespugliatore</b> rif. orig. 503 85 99-01 modello 2149, 340, 345, 333R avvolgimento - larghezza mm -		<b>motosega</b> <b>decespugliatore</b> rif. orig. 537 42 34-01 modello 350E, 440E, 445E, 450E avvolgimento - larghezza mm -	
<b>JOHN DEERE</b>	cod. Saba <b>2256-00479</b>	<b>JOHN DEERE</b>	cod. Saba <b>2256-00477</b>
<b>motosega</b> rif. orig. - modello 35EV, 25EV avvolgimento 16 larghezza mm 5,1		<b>motosega</b> <b>decespugliatore</b> rif. orig. - modello 30, 40, 350 avvolgimento 21 larghezza mm 4,8	









<b>JONSERED</b> <i>motosega</i> rif. orig. 501 52 04-01 modello 162, 181, 266, 268, 272, 61, 630, 670 avvolgimento 15 larghezza mm 5,5	cod. Saba <b>2256-00400</b> 	<b>JONSERED</b> <i>motosega</i> rif. orig. 504 21 26-02 modello 49SP, 50, 51, 52E, 521EV avvolgimento - larghezza mm -	cod. Saba <b>2256-00451</b> 
<b>JONSERED</b> <i>motosega</i> rif. orig. 504 21 26-06 modello 450, 455, 510SP, 520SP, 525, 535 avvolgimento 15 larghezza mm 5	cod. Saba <b>2256-00455</b> 	<b>JONSERED</b> <i>motosega decespugliatore</i> rif. orig. 503 85 99-01 modello 340, 345, 333R, 2149 avvolgimento - larghezza mm -	cod. Saba <b>2256-00345</b> 
<b>JONSERED</b> <i>decespugliatore</i> rif. orig. 501 63 02-01 modello RS40, RS45, RS51 avvolgimento 16 larghezza mm 5,3	cod. Saba <b>2256-00458</b> 	<b>KAAZ</b> <i>decespugliatore</i> rif. orig. FR64824XXX002 modello 24 CC avvolgimento 17 larghezza mm 4	cod. Saba <b>2256-00601</b> 
<b>KAAZ</b> <i>decespugliatore</i> rif. orig. R1-1 modello K10 avvolgimento 18 larghezza mm 4,9	cod. Saba <b>2256-00950</b> 	<b>KAWASAKI</b> <i>decespugliatore</i> rif. orig. 92144-2012 modello KT18 avvolgimento 18 larghezza mm 4,1	cod. Saba <b>2256-00700</b> 
<b>KAWASAKI</b> <i>decespugliatore</i> rif. orig. 74601-044 modello TD40, TD48 avvolgimento - larghezza mm -	cod. Saba <b>7256-21811</b> 	<b>MAKITA</b> <i>troncatore</i> rif. orig. 394163020 modello DPC6410, DPC6411, DPC7300, DPC7301, DPC7310 avvolgimento 14 larghezza mm 7,2	cod. Saba <b>2256-00578</b> 
<b>MCCULLOCH</b> <i>motosega</i> rif. orig. 32107 modello 1000 avvolgimento 16 larghezza mm 5,3 > 10	cod. Saba <b>2256-00427</b> 	<b>MCCULLOCH</b> <i>motosega</i> rif. orig. 36059 modello MAC15, MAC35, MAC35A avvolgimento 16 larghezza mm 6,5	cod. Saba <b>2256-00204</b> 
<b>MCCULLOCH</b> <i>motosega</i> rif. orig. 213867 modello MAC60, MAC70, MAC80, MAC95 avvolgimento 16 larghezza mm 5,1	cod. Saba <b>2256-00479</b> 	<b>MCCULLOCH</b> <i>motosega</i> rif. orig. 87680 modello PRO MAC 55, PRO MAC 60 avvolgimento 22 larghezza mm 6,5	cod. Saba <b>2256-00203</b> 






**G&W**

<b>OLEO MAC</b> <i>motosega</i> rif. orig. 004000132, 006000132 modello 260, 261, 460AS, 480AS, 481, 482 avvolgimento 14 larghezza mm 8	cod. Saba <b>2256-00500</b> 	<b>OLEO MAC</b> <i>motosega</i> rif. orig. 0050050073 modello 937, 947, 952 avvolgimento 17 larghezza mm 5,3	cod. Saba <b>1956-47786</b> 
<b>PARTNER</b> <i>motosega</i> rif. orig. 506 25 81-02, 506 25 89-01 modello K750, K760, K970 avvolgimento 10 larghezza mm 5,4	cod. Saba <b>2256-00245</b> 	<b>PARTNER</b> <i>motosega</i> rif. orig. 504 35 27-05 modello 330, 340, 350 avvolgimento 17 larghezza mm 4,9	cod. Saba <b>2256-00325</b> 
<b>PARTNER</b> <i>troncatore</i> rif. orig. 505 29 51-08 modello K650 avvolgimento 14 larghezza mm 5,5 > 17,8	cod. Saba <b>3056-01659</b> 	<b>ROBIN</b> <i>decespugliatore</i> rif. orig. A6000260000 modello NB23F. NB02A avvolgimento 18 larghezza mm 4,1	cod. Saba <b>2256-00700</b> 
<b>SHINDAIWA</b> <i>decespugliatore</i> rif. orig. 2000075140 modello T25, C25, C35 avvolgimento 18 larghezza mm 4,1	cod. Saba <b>2256-00700</b> 	<b>SHINDAIWA</b> <i>motosega</i> rif. orig. 2215075410 modello 680 avvolgimento 20 larghezza mm 4	cod. Saba <b>2256-00902</b> 
<b>STIHL</b> <i>motosega</i> rif. orig. 1116 195 1600 modello 009, 010, 011, 015 avvolgimento 19 larghezza mm 6,1	cod. Saba <b>2256-00502</b> 	<b>STIHL</b> <i>motosega</i> rif. orig. 1129 190 0601 modello MS180, MS200, MS460, MS660 avvolgimento 11 larghezza mm 5,5	cod. Saba <b>3056-16210</b> 
<b>STIHL</b> <i>motosega</i> rif. orig. 1135 190 0600 modello MS361 avvolgimento - larghezza mm -	cod. Saba <b>3056-16219</b> 	<b>STIHL</b> <i>decespugliatore</i> rif. orig. 1118 190 0600 modello FS180, FS280 K, FS02, FS028, FS03, FS034 avvolgimento 16 larghezza mm 6,8	cod. Saba <b>2256-00503</b> 
<b>STIHL</b> <i>decespugliatore</i> rif. orig. 4134 190 0601 modello FS300, FS350, FS400, FS450, FS480 avvolgimento - larghezza mm -	cod. Saba <b>7256-58281</b> 	<b>STIHL</b> <i>decespugliatore</i> rif. orig. 1117 190 0601 modello FS038, FS041, FS410, FS050, FS056, FS075 avvolgimento 17 larghezza mm 5,7	cod. Saba <b>2256-00509</b> 



<b>STIHL</b> cod. Saba <b>3056-16227</b> <b>decespugliatore</b> rif. orig. 4134 190 0660 modello FS450 avvolgimento - larghezza mm - 	<b>STIHL</b> cod. Saba <b>2256-00500</b> <b>decespugliatore troncatore</b> rif. orig. 1111 195 1600 modello 075, FS20, FS410, FS08, FS410AV, TS510 avvolgimento 14 larghezza mm 8 
<b>STIHL</b> cod. Saba <b>2256-00507</b> <b>decespugliatore troncatore</b> rif. orig. 1106 190 0600 modello FS353, FS070, FS08, FS090, FS510, TS350 avvolgimento 14 larghezza mm 8 	<b>STIHL</b> cod. Saba <b>2256-00514</b> <b>decespugliatore</b> rif. orig. 4126 195 1600 modello FS48, FS52, FS56, FS62, FS66, FS86, FS106 avvolgimento 15 larghezza mm 4,1 
<b>STIHL</b> cod. Saba <b>2256-00700</b> <b>decespugliatore</b> rif. orig. 4112 195 1600 modello FS 60, FS 61, FS 65, FS 80, FS 96, HS 60, HS 61 avvolgimento 18 larghezza mm 4,1 	<b>STIHL</b> cod. Saba <b>7256-72842</b> <b>troncatore</b> rif. orig. 4223 190 0600 modello TS400 avvolgimento 9 larghezza mm 5,9 
<b>TANAKA</b> cod. Saba <b>2256-00854</b> <b>motosega</b> rif. orig. 77711600911 modello ECS506, ECS650 avvolgimento 19 larghezza mm 4,8 	<b>TANAKA</b> cod. Saba <b>2256-00855</b> <b>decespugliatore</b> rif. orig. 77901500200 modello TBC160, TBC202, TBC215, TBC322, TBC30 avvolgimento 16 larghezza mm 4 
<b>TANAKA</b> cod. Saba <b>2256-00851</b> <b>decespugliatore</b> rif. orig. 77906000200 modello THT162, TBC162, TBC205 avvolgimento 12 larghezza mm 4 	<b>TECUMSEH</b> cod. Saba <b>2256-01030</b> <b>motore</b> rif. orig. 590414 modello 650, 657, 670, LAV35-50, V50-V70, TVS avvolgimento 12 larghezza mm 8,8 
<b>TECUMSEH</b> cod. Saba <b>2256-00479</b> <b>motore</b> rif. orig. - modello GT140, GT160, GT200 avvolgimento 16 larghezza mm 5,1 	<b>TECUMSEH</b> cod. Saba <b>3056-1647S</b> <b>motore</b> rif. orig. - modello HS40, HS50 avvolgimento 13 larghezza mm 6 
<b>TECUMSEH</b> cod. Saba <b>2256-00700</b> <b>motore</b> rif. orig. - modello GT225, GT300, PC225 avvolgimento 18 larghezza mm 4,1 	<b>TECUMSEH</b> cod. Saba <b>2256-01030</b> <b>motore</b> rif. orig. 590414 modello P850, WW850 avvolgimento 12 larghezza mm 8,8 



<b>TECUMSEH</b>	cod. Saba <b>3056-7120S</b>	<b>TECUMSEH</b>	cod. Saba <b>2256-01031</b>
<b>motore</b> rif. orig. 2792, 0126 modello SYNERGY, VINTAGE, OHV avvolgimento 8 larghezza mm 6,1		<b>motore</b> rif. orig. 590433, 8921056 modello - avvolgimento 13 larghezza mm 6,5	
<b>TORO</b>	cod. Saba <b>2256-00479</b>	<b>TORO</b>	cod. Saba <b>2256-00477</b>
<b>decespugliatore</b> rif. orig. 34-7900 modello 1700M, 700M, 600 avvolgimento 16 larghezza mm 5,1		<b>decespugliatore</b> rif. orig. 41-3000 modello 21 cc, 800 avvolgimento 21 larghezza mm 4,8	
<b>WACKER</b>	cod. Saba <b>2256-00578</b>		
<b>troncatore</b> rif. orig. 129057 modello BTS930, BTS1030, BTS1035 avvolgimento 14 larghezza mm 7,2			

**PULEGGE AVVIAMENTO**

<b>ASIA IMPORT</b> <i>motosega</i> rif. orig. - modello 24500, 5200, 5800 Ø est. mm - foro mm -	cod. Saba <b>911.00.92</b> 	<b>ASIA IMPORT</b> <i>motosega</i> rif. orig. - modello 25 cc Ø est. mm - foro mm -	cod. Saba <b>1617-00130</b> 
<b>ASIA IMPORT</b> <i>motosega</i> rif. orig. - modello 38 cc Ø est. mm - foro mm -	cod. Saba <b>1617-00132</b> 	<b>ASIA IMPORT</b> <i>motosega</i> <i>decespugliatore</i> rif. orig. - modello 550, 560 Ø est. mm 74 foro mm 12,5	cod. Saba <b>1617-00124</b> 
<b>ASIA IMPORT</b> <i>decespugliatore</i> rif. orig. 1E34F modello 26 Ø est. mm - foro mm -	cod. Saba <b>1617-00128</b> 	<b>ASIA IMPORT</b> <i>decespugliatore</i> rif. orig. - modello 32, 33, 43 Ø est. mm 62,5 foro mm 12,5	cod. Saba <b>1617-00102</b> 
<b>ASIA IMPORT</b> <i>decespugliatore</i> rif. orig. - modello 415, 430, 520 Ø est. mm 54 foro mm 11,5	cod. Saba <b>1617-00100</b> 	<b>ASIA IMPORT</b> <i>decespugliatore</i> rif. orig. - modello HYX 55 Ø est. mm 65 foro mm 12,5	cod. Saba <b>1617-00122</b> 
<b>ASIA IMPORT</b> <i>decespugliatore</i> rif. orig. - modello TECHNO 700 Ø est. mm 73,5 foro mm 10,5	cod. Saba <b>1617-00116</b> 	<b>ASIA IMPORT</b> <i>decespugliatore</i> rif. orig. - modello - Ø est. mm 60,5 foro mm 11,5	cod. Saba <b>1617-00118</b> 
<b>ASIA IMPORT</b> <i>decespugliatore</i> rif. orig. - modello - Ø est. mm 61,5 foro mm 14	cod. Saba <b>1617-00120</b> 	<b>ASIA IMPORT</b> <i>decespugliatore</i> rif. orig. - modello - Ø est. mm 65 foro mm 12,3	cod. Saba <b>1617-00112</b> 
<b>ASIA IMPORT</b> <i>decespugliatore</i> rif. orig. - modello - Ø est. mm 66 foro mm 12,3	cod. Saba <b>1617-00114</b> 	<b>ASIA IMPORT</b> <i>decespugliatore</i> rif. orig. - modello - Ø est. mm 74,3 foro mm 15,5	cod. Saba <b>1617-00110</b> 

**G&W****PULEGGE AVVIAMENTO****AVVIAMENTI COMPLETI,  
MOLLE AVVIAMENTO, PULEGGE AVVIAMENTO**

<b>BRIGGS &amp; STRATTON</b> <i>motore</i> rif. orig. 280439, 280117 modello 3HP, 3,5HP, 4HP Ø est. mm 105,6 foro mm 25,6	cod. Saba <b>0117-00875</b> 	<b>BRIGGS &amp; STRATTON</b> <i>motore</i> rif. orig. 295871 modello 5HP, 7HP > +HP Ø est. mm 134,5 foro mm 25,6	cod. Saba <b>0117-00876</b> 
<b>BRIGGS &amp; STRATTON</b> <i>motore</i> rif. orig. 499901 modello CLASSIC, SPRINT Ø est. mm 115 foro mm 9,66	cod. Saba <b>2817-07115</b> 	<b>BRIGGS &amp; STRATTON</b> <i>motore</i> rif. orig. 498144, 281504 modello - Ø est. mm 137 foro mm 13,9	cod. Saba <b>3055-01684</b> 
<b>BRIGGS &amp; STRATTON</b> <i>motore</i> rif. orig. 493824, 492832 modello - Ø est. mm 139,3 foro mm 13,7	cod. Saba <b>0117-08286</b> 	<b>BLUE BIRD</b> <i>decespugliatore</i> rif. orig. 540450 modello N23, N27, N31, N38 Ø est. mm 64,2 foro mm 12,5	cod. Saba <b>0117-30002</b> 
<b>BLUE BIRD</b> <i>decespugliatore</i> rif. orig. 541320 modello N25, N31, N39, N52 Ø est. mm 67 foro mm 12,5	cod. Saba <b>0117-30000</b> 	<b>DOLMAR</b> <i>motosega</i> rif. orig. - modello 111, 115 Ø est. mm 66,5 foro mm 8,5	cod. Saba <b>1917-27206</b> 
<b>DOLMAR</b> <i>motosega</i> rif. orig. - modello 116, 120 Ø est. mm 77,5 foro mm 14	cod. Saba <b>1917-27208</b> 	<b>DOLMAR</b> <i>motosega</i> rif. orig. 036162010 modello PS34 Ø est. mm - foro mm -	cod. Saba <b>1917-27204</b> 
<b>DOLMAR</b> <i>motosega</i> rif. orig. 394162010 modello PC6414, PC6430, PC7330, PC7335 Ø est. mm - foro mm -	cod. Saba <b>7217-72141</b> 	<b>ECHO</b> <i>motosega</i> rif. orig. 177215-60930 modello CS260 Ø est. mm 63 foro mm 12	cod. Saba <b>0117-08000</b> 
<b>ECHO</b> <i>decespugliatore</i> rif. orig. 177215-42030 modello SRM2400, SRM2410 Ø est. mm 52 foro mm 11,8	cod. Saba <b>0117-07930</b> 	<b>EMAK</b> <i>motosega</i> rif. orig. 4000133 modello 233, 234, 240, 335 Ø est. mm 66 foro mm 8	cod. Saba <b>0117-60000</b> 
















<b>EMAK</b>  <i>motosega</i> rif. orig. 094000033AR modello 941CX Ø est. mm 57 foro mm 9,5	cod. Saba <b>0117-60004</b>  	<b>EMAK</b>  <i>motosega</i> rif. orig. 094500023R modello 942, 946, 951 Ø est. mm 65 foro mm 10,5	cod. Saba <b>0117-60006</b>  
<b>EMAK</b>  <i>motosega</i> rif. orig. 97000041 modello 962, 965 Ø est. mm 71,5 foro mm 12,5	cod. Saba <b>0117-60008</b>  	<b>EMAK</b>  <i>motosega</i> <i>decespugliatore</i> rif. orig. 4900022 modello 264, 350 Ø est. mm 73 foro mm 12,5	cod. Saba <b>0117-60002</b>  
<b>EMAK</b>  <i>decespugliatore</i> rif. orig. 4191018BR modello 446, 746, 750, 753 Ø est. mm 72,5 foro mm 14,5	cod. Saba <b>0117-60010</b>  	<b>EMAK</b>  <i>decespugliatore</i> rif. orig. 62030010 modello 453BP ERGO Ø est. mm 79,5 foro mm 20	cod. Saba <b>0117-60012</b>  
<b>EMAK</b>  <i>decespugliatore</i> rif. orig. 61070035BR modello 720, 722, 726 Ø est. mm 54 foro mm 10	cod. Saba <b>0117-60016</b>  	<b>EMAK</b>  <i>decespugliatore</i> rif. orig. 7270085BR modello 735, 740 Ø est. mm 63 foro mm 10	cod. Saba <b>0117-60014</b>  
<b>EMAK</b>  <i>decespugliatore</i> rif. orig. 56520038AR modello SPARTA 42 Ø est. mm 74 foro mm 12	cod. Saba <b>0117-60018</b>  	<b>HONDA</b>  <i>decespugliatore</i> rif. orig. 2842-ZM3-003 modello GX35 Ø est. mm 60 foro mm 11	cod. Saba <b>3055-16129</b>  
<b>HONDA</b>  <i>motore</i> rif. orig. - modello GCV135, GCV160 Ø est. mm 130 foro mm 14,75	cod. Saba <b>0155-10465</b>  	<b>HONDA</b>  <i>motore</i> rif. orig. 28420-ZH8-003 modello GX120, GX160 Ø est. mm 137,5 foro mm 9,34 > 14,1	cod. Saba <b>3055-1609P</b>  
<b>HONDA</b>  <i>motore</i> rif. orig. 28420-ZE1-003, 28451-ZH8-003 modello GX160, GX110, GX120, GX140 Ø est. mm - foro mm -	cod. Saba <b>3055-16125</b>  	<b>HONDA</b>  <i>motore</i> rif. orig. 28421-ZE2-W01 modello GX240, GX270 Ø est. mm 150 foro mm 13	cod. Saba <b>2817-17212</b>  

**G&W****PULEGGE AVVIAMENTO****AVVIAMENTI COMPLETI,  
MOLLE AVVIAMENTO, PULEGGE AVVIAMENTO**

<b>HONDA</b> <i>motore</i> rif. orig. 28421-ZE3-W01 modello GX340, GX390 Ø est. mm - foro mm -	cod. Saba <b>3017-01657</b> 	<b>HONDA</b> <i>motore</i> rif. orig. 28415-ZG9-802 modello GXV140, GXV160 Ø est. mm - foro mm -	cod. Saba <b>3017-16108</b> 
<b>HUSQVARNA</b> <i>motosega</i> rif. orig. 530 06 93-13 modello 136, 141 Ø est. mm 66 foro mm 12,5	cod. Saba <b>3455-17101</b> 	<b>HUSQVARNA</b> <i>motosega</i> rif. orig. 501 79 44-01 modello 242, 246, 42 Ø est. mm - foro mm -	cod. Saba <b>5217-24210</b> 
<b>HUSQVARNA</b> <i>motosega</i> rif. orig. 503 17 89-02 modello 254, 257, 261, 262 Ø est. mm - foro mm -	cod. Saba <b>5217-25410</b> 	<b>HUSQVARNA</b> <i>motosega</i> rif. orig. 503 10 24-05 modello 268, 272, 61 Ø est. mm - foro mm -	cod. Saba <b>5217-06110</b> 
<b>HUSQVARNA</b> <i>motosega</i> rif. orig. 537 42 33-01 modello 340, 345, 346XP, 350, 351, 353, 435, 440, 445, 450	cod. Saba <b>3055-16147</b> 	<b>HUSQVARNA</b> <i>motosega</i> rif. orig. 537 09 25-01 modello 340, 345, 350 Ø est. mm - foro mm -	cod. Saba <b>5217-34510</b> 
<b>HUSQVARNA</b> <i>motosega</i> rif. orig. 537 42 32-01 modello 340, 345, 350, 445 Ø est. mm 64,5 foro mm 12,75	cod. Saba <b>3055-01694</b> 	<b>HUSQVARNA</b> <i>motosega</i> rif. orig. 503 85 96-01 modello 371 Ø est. mm 75 foro mm 14,3	cod. Saba <b>3055-01695</b> 
<b>HUSQVARNA</b> <i>motosega</i> rif. orig. 505 30 37-35 modello 55 Ø est. mm 65 foro mm 12,6	cod. Saba <b>3055-09028</b> 	<b>HUSQVARNA</b> <i>decespugliatore</i> rif. orig. 503 77 53-01 modello 232R, 235R, 322 Ø est. mm - foro mm -	cod. Saba <b>3455-17115</b> 
<b>JONSERED</b> <i>motosega</i> rif. orig. 530 03 78-17 modello 2035, 2137 Ø est. mm - foro mm -	cod. Saba <b>5217-20351</b> 	<b>KAWASAKI</b> <i>decespugliatore</i> rif. orig. 59101-2067 modello TD40, TD40H Ø est. mm 75 foro mm 14,1	cod. Saba <b>2855-70810</b> 

<b>KAWASAKI</b> <i>decespugliatore</i> rif. orig. 59101-2106 modello TH23, TH26 Ø est. mm 55,5 foro mm 11,2	cod. Saba <b>0117-07934</b> 	<b>KAWASAKI</b> <i>decespugliatore</i> rif. orig. 59101-2085 modello TH34 Ø est. mm 63,5 foro mm 14,5	cod. Saba <b>0117-07936</b> 
<b>MCCULLOCH</b> <i>motosega</i> rif. orig. 545 03 43-01 modello 351 Ø est. mm 70,5 foro mm 11	cod. Saba <b>0117-40002</b> 	<b>MCCULLOCH</b> <i>motosega</i> rif. orig. - modello 38 cc Ø est. mm 72,5 foro mm 14,5	cod. Saba <b>0117-40000</b> 
<b>OLEO MAC</b> <i>motosega</i> rif. orig. 094.000.033A modello 931, 935, 938, 941 Ø est. mm - foro mm 10	cod. Saba <b>5217-93810</b> 	<b>OLEO MAC</b> <i>motosega</i> rif. orig. 050.050.017AR modello 936, 940 Ø est. mm - foro mm -	cod. Saba <b>5217-93610</b> 
<b>OLEO MAC</b> <i>motosega</i> rif. orig. 050.170.050R modello 937, 941C Ø est. mm 60 foro mm -	cod. Saba <b>5217-93710</b> 	<b>OLEO MAC</b> <i>motosega</i> rif. orig. 050.070.050A modello 947, 952 Ø est. mm - foro mm -	cod. Saba <b>5217-94710</b> 
<b>PARTNER</b> <i>motosega</i> rif. orig. 530037817 modello 351, 371 Ø est. mm - foro mm -	cod. Saba <b>5217-20351</b> 	<b>PARTNER</b> <i>troncatore</i> rif. orig. 506 25 81-02 modello K650, K970 Ø est. mm 71,7 foro mm 13,5	cod. Saba <b>3055-01649</b> 
<b>POULAN</b> <i>motosega</i> rif. orig. 530037817 modello 2250, 2550 Ø est. mm - foro mm -	cod. Saba <b>5217-20351</b> 	<b>SHINDAIWA</b> <i>motosega</i> rif. orig. 20000-75120, 4112 195 0400 modello T25, C25, C35, GP25 Ø est. mm 59,7 foro mm 12,3	cod. Saba <b>0117-07927</b> 
<b>SHINDAIWA</b> <i>decespugliatore</i> rif. orig. 70030-75120 modello F20, TD20, LT20 Ø est. mm 52 foro mm 11,8	cod. Saba <b>0117-07930</b> 	<b>STIHL</b> <i>motosega</i> rif. orig. 1123 195 0400 modello 021, 023, 025 interasse mm -	cod. Saba <b>8217-15525</b> 

**G&W**

<b>STIHL</b> <i>motosega</i> rif. orig. 1107 190 100C modello 08, 070, 090 Ø est. mm 74,6 foro mm 12,6	cod. Saba <b>3455-60146</b> 	<b>STIHL</b> <i>motosega</i> rif. orig. 1128 195 0400 modello 036, 044 Ø est. mm 67,9 foro mm 10,5	cod. Saba <b>3455-60237</b> 
<b>STIHL</b> <i>motosega</i> rif. orig. 1122 195 0400 modello 064, 066, 08, 051 Ø est. mm 71,4 foro mm 12,1	cod. Saba <b>3455-60200</b> 	<b>STIHL</b> <i>motosega</i> rif. orig. 1125 195 0400 modello MS240, 026, MS260 Ø est. mm 67,8 foro mm 10,5	cod. Saba <b>3455-60201</b> 
<b>STIHL</b> <i>decespugliatore</i> rif. orig. 4128 195 0400 modello FS120, FS130, FS200 Ø est. mm - foro mm -	cod. Saba <b>3455-17116</b> 	<b>STIHL</b> <i>decespugliatore</i> rif. orig. 4119 195 0400 modello FS280, SR320, SR340 Ø est. mm - foro mm -	cod. Saba <b>8217-15520</b> 
<b>STIHL</b> <i>decespugliatore</i> rif. orig. 20000-75120, 4112 195 0400 modello FS60, FS61, FS66 Ø est. mm 59,7 foro mm 12,3	cod. Saba <b>0117-07927</b> 	<b>TANAKA</b> <i>troncatore</i> rif. orig. 7740 162 V200 modello TC321, T321 Ø est. mm 59,8 foro mm 12,1	cod. Saba <b>2817-90279</b> 
<b>TECUMSEH</b> <i>motore</i> rif. orig. 16630041 modello MOTORI OHV VERTICALI Ø est. mm 139,6 foro mm 13,1	cod. Saba <b>2817-71144</b> 	<b>TECUMSEH</b> <i>motore</i> rif. orig. 27220006, 27220023 modello - Ø est. mm - foro mm -	cod. Saba <b>2817-01078</b> 
<b>ZENOH</b> <i>motosega</i> rif. orig. - modello 4500, 5200, 5800 Ø est. mm - foro mm -	cod. Saba <b>911.00.92</b> 		

**SALTARELLI**

<b>ASIA IMPORT</b> <i>decespugliatore</i> rif. orig. - modello 32, 33, 415, 43, 430, 520 note kit saltarelli in metallo	cod. Saba <b>1617-00065</b> 	<b>ASIA IMPORT</b> <i>decespugliatore</i> rif. orig. - modello 33, 415, 43, 430, 520 note kit saltarelli in plastica	cod. Saba <b>1617-00066</b> 
<b>BLUE BIRD</b> <i>decespugliatore</i> rif. orig. 541330 modello N25, N31, N39, N52	cod. Saba <b>3017-08000</b> 	<b>BRIGGS &amp; STRATTON</b> <i>motore</i> rif. orig. 2815055 modello QUANTUM SPRINT, QUANTUM CLASSIC	cod. Saba <b>2817-8115F</b> 
<b>CASTEL GARDEN</b> <i>motore</i> rif. orig. 18550004/1 modello SV150, SV200	cod. Saba <b>2317-50041</b> 	<b>EINHELL</b> <i>decespugliatore</i> rif. orig. - modello 26 cc	cod. Saba <b>4717-10120</b> 
<b>EMAK</b> <i>decespugliatore</i> rif. orig. - modello 450 ERGO	cod. Saba <b>3017-08104</b> 	<b>EMAK</b> <i>decespugliatore</i> rif. orig. 61070038R modello 725, 8250	cod. Saba <b>3017-08101</b> 
<b>EMAK</b> <i>decespugliatore</i> rif. orig. 4000140R modello VARI	cod. Saba <b>3017-08100</b> 	<b>EMAK</b> <i>decespugliatore</i> rif. orig. 4191016R modello -	cod. Saba <b>3017-08103</b> 
<b>EMAK</b> <i>decespugliatore</i> rif. orig. 72700087 modello -	cod. Saba <b>3017-08102</b> 	<b>HONDA</b> <i>motore</i> rif. orig. 28422-ZH8-003, 28433-ZH8-003 modello GX120, GX160	cod. Saba <b>3055-01634</b> 
<b>HONDA</b> <i>motore</i> rif. orig. - modello GX160	cod. Saba <b>3055-06125</b> 	<b>HUSQVARNA</b> <i>motosega</i> rif. orig. 503 71 02-03 modello 55	cod. Saba <b>3063-07652</b> 

**G&W****SALTARELLI****AVVIAMENTI COMPLETI,  
MOLLE AVVIAMENTO, PULEGGE AVVIAMENTO**

<b>KAWASAKI</b> <i>decespugliatore</i> rif. orig. 92144-2157, 13165-2070 modello TG24, TG33	cod. Saba <b>2817-80822</b> 	<b>KAWASAKI</b> <i>decespugliatore</i> rif. orig. 13165-2058, 311400-3445-00, 311400-3446-00, 311400-3444B modello TD33H, TD40, TD48	cod. Saba <b>2817-811MK</b> 
<b>KAWASAKI</b> <i>decespugliatore</i> rif. orig. 13165-2084 modello TH34	cod. Saba <b>2817-80830</b> 	<b>MCCULLOCH</b> <i>decespugliatore</i> rif. orig. 235517 modello TITAN 35, TITAN 40, TITAN 41, TITAN 46	cod. Saba <b>3017-08200</b> 
<b>MCCULLOCH</b> <i>decespugliatore</i> rif. orig. 284084 modello TITAN 51, TITAN 55, TITAN 60	cod. Saba <b>3017-08201</b> 	<b>MITSUBISHI</b> <i>decespugliatore</i> rif. orig. KS03004AA002, KS03004AA003, KS03004AA004 modello TL33, TL43, TL52	cod. Saba <b>2817-80822</b> 
<b>STIGA</b> <i>motore</i> rif. orig. 18550004/1 modello SV150, SV200 Ø est. mm - Ø int. mm - foro mm -	cod. Saba <b>2317-50041</b> 	<b>STIGA</b> <i>motosega</i> rif. orig. 1118 195 7200 modello 09, 010, 024, 032 Ø est. mm - Ø int. mm - foro mm -	cod. Saba <b>3455-60111</b> 
<b>STIHL</b> <i>motosega</i> rif. orig. 1125 195 7200 modello 009, 010, 011, 012, 017, 018, 019, 020, 021, 023, 024, 025, 026, 028, 029, 034, 036, 044	cod. Saba <b>3455-60203</b> 	<b>STIHL</b> <i>motosega</i> rif. orig. 1117 195 7200 modello 038, 041, 048, 051	cod. Saba <b>3017-07650</b> 
<b>STIHL</b> <i>motosega</i> rif. orig. 1124 195 7200 modello 064, 084, 085 Ø est. mm - Ø int. mm - foro mm -	cod. Saba <b>3455-60202</b> 	<b>STIHL</b> <i>decespugliatore troncatore</i> rif. orig. 4116 195 7200 modello TS400, FS160, FS220, FS280	cod. Saba <b>3017-07657</b> 
<b>STIHL</b> <i>troncatore</i> rif. orig. 4116 195 7200 modello TS400	cod. Saba <b>3055-01697</b> 		



**MOLLE SALTARELLI**

<b>HUSQVARNA</b>		<b>cod. Saba 2056-50112</b> ☒	<b>STIHL</b>		<b>cod. Saba 2817-81577</b> ☒
rif. orig.	501 67 35-01		rif. orig.	1117 195 3500	
modello	VARI		modello	038, 042, 048, 051, 056, 070, 085, 090	
avvolgimento	-		applicazione	3455-60170	
larghezza mm	-				
<b>STIHL</b>		<b>cod. Saba 2855-18157</b> ☒	<b>STIHL</b>		<b>cod. Saba 2855-18158</b> ☒
rif. orig.	1118 095 3500		rif. orig.	1128 195 3500	
modello	-		modello	-	
applicazione	3455-60111		applicazione	2817-81577	

**G&W****TRASCINATORI**

<b>ASIA IMPORT</b> <i>decespugliatore</i> rif. orig. - modello 260 N.T.	cod. Saba <b>3055-08002</b> 	<b>ASIA IMPORT</b> <i>decespugliatore</i> rif. orig. - modello CG330, CG430	cod. Saba <b>3055-08006</b> 
<b>ASIA IMPORT</b> <i>decespugliatore</i> rif. orig. 1E36/40/44F modello 34, 45, 52	cod. Saba <b>6217-10038</b> 	<b>ASIA IMPORT</b> <i>decespugliatore soffiatore</i> rif. orig. - modello CG260, EB260, EBV260	cod. Saba <b>3055-08000</b> 
<b>ASIA IMPORT</b> <i>motore</i> rif. orig. - modello 2T	cod. Saba <b>3055-08004</b> 	<b>ASIA IMPORT</b> <i>soffiatore</i> rif. orig. - modello EB650	cod. Saba <b>3055-08012</b> 
<b>ASIA IMPORT</b> modello 33E, 43 Ø mm 41,5	cod. Saba <b>3055-08008</b> 	<b>ASIA IMPORT</b> modello 43, 52 Ø mm 54,5	cod. Saba <b>3055-08010</b> 
<b>BLUE BIRD</b> <i>decespugliatore</i> rif. orig. 722460 modello N25, N31, N39, N52	cod. Saba <b>3055-07000</b> 	<b>EMAK</b> <i>decespugliatore</i> rif. orig. 072700466R modello 727, 730, 733, 735, 740, 8300, 8350, 8400	cod. Saba <b>3055-08100</b> 
<b>EMAK</b> <i>decespugliatore</i> rif. orig. 61070053A modello 725, 8250	cod. Saba <b>3055-08102</b> 	<b>EMAK</b> <i>decespugliatore</i> rif. orig. 4191143R modello 746, 753, 750, 755, 8355, 8405, 8530	cod. Saba <b>3055-08104</b> 
<b>EMAK</b> <i>decespugliatore</i> rif. orig. 56520039AR modello SP 37, SP 42, SP 44	cod. Saba <b>3055-08106</b> 	<b>HONDA</b> <i>motore</i> rif. orig. - modello GX160	cod. Saba <b>3055-06216</b> 
<b>KAWASAKI</b> <i>decespugliatore</i> rif. orig. 49080-2134 modello TH23, TH26	cod. Saba <b>3055-08200</b> 	<b>KAWASAKI</b> <i>decespugliatore</i> rif. orig. 49080-2182 modello TG24, TG33	cod. Saba <b>3055-08202</b> 
<b>STIHL</b> <i>motosega</i> rif. orig. 1111 195 4100 modello 050, 051	cod. Saba <b>3455-60117</b> 		





**KIT RIPARAZIONI AVVIAMENTO**

**BRIGGS & STRATTON**

cod. Saba **3055-01690**

**motore**

rif. orig. 281503, 281505,  
492333, 692299

modello 192400,  
196400,  
197400

applicazione 2817-71052



**HONDA**

cod. Saba **3055-08210**

**motore**

modello GCV 135,  
GCV 160  
applicazione 2817-7112Q



**HONDA**

cod. Saba **3055-16111T**

**motore**

rif. orig. -

modello GX140,  
GX160

applicazione 3017-16132



**ANELLI AVVIATORI**

**STIHL**

cod. Saba **3455-60115**

**motosega**

rif. orig. 0000 961 5115  
modello 08, 041, 045,  
070



**STIHL**

cod. Saba **3455-60116**

**motosega**

rif. orig. 0000 961 5116  
modello 08S, 041, 045,  
070



**VOLANI**

**HUSQVARNA**

cod. Saba **1917-44301**

**motosega**

rif. orig. 502 51 15-06  
modello 365, 2165  
JONSERED



**STIHL**

cod. Saba **1917-44805**

**motosega**

rif. orig. 1123 400 1203  
modello 021, 023, 025,  
MS210, MS230,  
MS250



