






















...la tua azienda di fiducia!

**CANDELE
BOBINE ELETTRONICHE
QUADRI AVVIAMENTO
INTERRUTTORI**





| | | | | | |
|---|----|--|--|----|-------------------------------------|
|  | 3 | TESTER DI ACCENSIONE |  | 34 | INTERRUTTORI PER RASAERBA ELETTRICI |
|  | 3 | CANDELE D'ACCENSIONE |  | 34 | DADI E RONDELLE |
|  | 4 | PULITORI PER CANDELE DI ACCENSIONE |  | 34 | MODULI DI ACCENSIONE |
|  | 5 | CHIAVI CANDELA |  | 34 | CONTATTI |
|  | 6 | CAVI ACCENSIONE |  | 35 | REGOLATORI DI TENSIONE |
|  | 6 | CAPPUCCI CANDELA | | | |
|  | 8 | INSERTI FILETTATI PER RIPRISTINO FILETTATURE | | | |
|  | 8 | CANDELETTE PER MOTORI DIESEL | | | |
|  | 9 | BOBINE D'ACCENSIONE | | | |
|  | 22 | SOLENOIDI PER MOTORI 4 TEMPI | | | |
|  | 24 | QUADRI AVVIAMENTO | | | |
|  | 27 | CHIAVI ACCENSIONE | | | |
|  | 28 | CONDENSATORI | | | |
|  | 29 | INTERRUTTORI | | | |



TESTER DI ACCENSIONE

cod. Saba **0557-00002**



modello
PET 4000 made in Japan

cod. Saba **0157-01754**



modello
ECO

CANDELE D'ACCENSIONE



ARCHER

| cod. Saba | esagono | lunghezza filetto | <input type="checkbox"/> |
|--------------|---------|-------------------|--------------------------|
| A933P | 21 | 12 | <input type="checkbox"/> |
| A956P | 16 | 9,5 | <input type="checkbox"/> |
| A957P | 16 | 9,5 | <input type="checkbox"/> |

BOSCH

| cod. Saba | esagono | lunghezza filetto | <input type="checkbox"/> |
|---------------|---------|-------------------|--------------------------|
| USR7AC | 16 | 12 | <input type="checkbox"/> |
| WSR6F | 21 | 9,5 | <input type="checkbox"/> |

CHAMPION

| cod. Saba | esagono | lunghezza filetto | <input type="checkbox"/> |
|--------------|---------|-------------------|--------------------------|
| CJ6 | 19 | 9,5 | <input type="checkbox"/> |
| CJ6Y | 19 | 9,5 | <input type="checkbox"/> |
| CJ7Y | 19 | 9,5 | <input type="checkbox"/> |
| CJ8Y | 19 | 9,5 | <input type="checkbox"/> |
| CJ8 | 19 | 9,5 | <input type="checkbox"/> |
| D16 | 23 | 13 | <input type="checkbox"/> |
| DJ8J | 16 | 9,5 | <input type="checkbox"/> |
| J8C | 21 | 9,5 | <input type="checkbox"/> |
| J19LM | 21 | 9,5 | <input type="checkbox"/> |
| L78C | 21 | 12 | <input type="checkbox"/> |
| L82C | 21 | 12 | <input type="checkbox"/> |
| L86C | 21 | 12 | <input type="checkbox"/> |
| L87YC | 21 | 12 | <input type="checkbox"/> |
| L92YC | 21 | 12 | <input type="checkbox"/> |
| N11YC | 21 | 19 | <input type="checkbox"/> |
| N9YC | 21 | 19 | <input type="checkbox"/> |

CHAMPION - SEGUE

| cod. Saba | esagono | lunghezza filetto | <input type="checkbox"/> |
|----------------|---------|-------------------|--------------------------|
| RC14YC | 16 | 19 | <input type="checkbox"/> |
| RCJ6Y | 19 | 9,5 | <input type="checkbox"/> |
| RCJ7Y | 19 | 9,5 | <input type="checkbox"/> |
| RCJ8Y | 19 | 9,5 | <input type="checkbox"/> |
| RDJ8J | 16 | 9,5 | <input type="checkbox"/> |
| RJ17LM | 21 | 9,5 | <input type="checkbox"/> |
| RJ19LM | 21 | 9,5 | <input type="checkbox"/> |
| RL95YC | 21 | 12 | <input type="checkbox"/> |
| RN2C | 21 | 19 | <input type="checkbox"/> |
| RN4C | 21 | 19 | <input type="checkbox"/> |
| RN9YC | 21 | 19 | <input type="checkbox"/> |
| RN11YC | 21 | 19 | <input type="checkbox"/> |
| RV17YC | 16 | 14 | <input type="checkbox"/> |
| RZ7C | 16 | 12 | <input type="checkbox"/> |
| XC12YC | 14 | 19 | <input type="checkbox"/> |
| XC92YC | 16 | 19 | <input type="checkbox"/> |
| P-RZ9HC | 21 | 19 | <input type="checkbox"/> |
| QC12YC | 16 | 12 | <input type="checkbox"/> |
| RA8HC | 16 | 19 | <input type="checkbox"/> |
| RC12YC | 16 | 19 | <input type="checkbox"/> |

NGK

| cod. Saba | esagono | lunghezza filetto | <input type="checkbox"/> |
|--------------|---------|-------------------|--------------------------|
| AB6 | 21 | 12 | <input type="checkbox"/> |
| B10ES | 19 | 19 | <input type="checkbox"/> |
| B2LM | 21 | 9,5 | <input type="checkbox"/> |
| B4H | 21 | 9,5 | <input type="checkbox"/> |
| B4LM | 21 | 9,5 | <input type="checkbox"/> |



NGK - SEGUE

| cod. Saba | esagono | lunghezza filetto | ☒ |
|------------|---------|-------------------|---|
| B5HS | 21 | 12 | ☒ |
| B6HS | 21 | 12 | ☒ |
| B6S | 21 | 9,5 | ☒ |
| B7ES | 21 | 19 | ☒ |
| B7HS | 21 | 12 | ☒ |
| B8ES | 21 | 19 | ☒ |
| B8HS | 21 | 12 | ☒ |
| B9ES | 21 | 19 | ☒ |
| B9HS | 21 | 12 | ☒ |
| B9EG | 21 | 19 | ☒ |
| B10EGV | 21 | 19 | ☒ |
| BCP5ES | 16 | 19 | ☒ |
| BCP6ES | 16 | 19 | ☒ |
| BCPR5ES | 16 | 19 | ☒ |
| BCPR6ES | 16 | 19 | ☒ |
| BKR5E | 16 | 19 | ☒ |
| BKR5ES | 16 | 19 | ☒ |
| BKR6E | 16 | 19 | ☒ |
| BKR6ES | 16 | 19 | ☒ |
| BL6H | 21 | 13 | ☒ |
| BM4A | 19 | 9,5 | ☒ |
| BM6A | 19 | 9,5 | ☒ |
| BM6F | 16 | 9,5 | ☒ |
| BM7A | 19 | 9,5 | ☒ |
| BM7F | 16 | 9,5 | ☒ |
| BMR4A | 19 | 9,5 | ☒ |
| BMR6A | 19 | 9,5 | ☒ |
| BMR6F | 16 | 9,5 | ☒ |
| BMR7A | 19 | 9,5 | ☒ |
| BP4ES | 21 | 19 | ☒ |
| BP4HS | 21 | 12 | ☒ |
| BP5ES | 21 | 19 | ☒ |
| BP5HS | 21 | 12 | ☒ |
| BP6ES | 21 | 19 | ☒ |
| BP6HS | 21 | 12 | ☒ |
| BPM6A | 19 | 9,5 | ☒ |
| BPM7A | 19 | 9,5 | ☒ |
| BPMR4A | 19 | 9,5 | ☒ |
| BPMR6A | 19 | 9,5 | ☒ |
| BPMR6F | 16 | 9,5 | ☒ |
| BPMR6Y | 19 | 9,5 | ☒ |
| BPMR7A | 19 | 9,5 | ☒ |
| BPMR7A-FIX | 19 | 9,5 | ☒ |
| BPMR8Y | 19 | 9,5 | ☒ |
| BPR2ES | 21 | 19 | ☒ |
| BPR4ES | 21 | 19 | ☒ |
| BPR4HS | 21 | 12 | ☒ |
| BPR5ES | 21 | 19 | ☒ |
| BPR5HS | 21 | 12,7 | ☒ |
| BPR6ES | 21 | 19 | ☒ |
| BPR6HS | 21 | 12 | ☒ |
| BPR7ES | 21 | 19 | ☒ |
| BR10EG | 21 | 19 | ☒ |
| BR2LM | 21 | 9,5 | ☒ |

NGK - SEGUE

| cod. Saba | esagono | lunghezza filetto | ☒ |
|-----------|---------|-------------------|---|
| BR4LM | 21 | 9,5 | ☒ |
| BR4HS | 21 | 12 | ☒ |
| BR5HS | 21 | 13 | ☒ |
| BR6ES | 21 | 19 | ☒ |
| BR6HS | 21 | 12 | ☒ |
| BR7ES | 21 | 19 | ☒ |
| BR7HS | 21 | 12 | ☒ |
| BR8ES | 21 | 19 | ☒ |
| BR8HS | 21 | 12 | ☒ |
| BR9ES | 16 | 19 | ☒ |
| BR9HS | 21 | 19 | ☒ |
| C6HSA | 16 | 12,7 | ☒ |
| C7HSA | 16 | 9,5 | ☒ |
| CM6 | 16 | 9,5 | ☒ |
| CMR4A | 16 | 9,5 | ☒ |
| CMR5H | 16 | 12 | ☒ |
| CMR6A | 16 | 9,5 | ☒ |
| CMR6H | 16 | 12 | ☒ |
| CMR7A | 16 | 9,5 | ☒ |
| CMR7H | 16 | 12 | ☒ |
| CR4HS-B | 16 | 12 | ☒ |
| CR5HS-B | 16 | 12 | ☒ |
| CR6HS | 16 | 12 | ☒ |
| CR6HSA | 16 | 12 | ☒ |
| CR7E | 16 | 19 | ☒ |
| CR7HSA | 16 | 12 | ☒ |
| CR7HS | 16 | 12 | ☒ |
| CR8E | 16 | 19 | ☒ |
| CR8HSA | 16 | 12 | ☒ |
| DCPR6E | 16 | 19 | ☒ |
| DCPR8E | 16 | 19 | ☒ |
| DPR6EA9 | 18 | 19 | ☒ |
| DPR8EA9 | 18 | 19 | ☒ |
| DR8EA | 18 | 19 | ☒ |
| DR8ES | 18 | 19 | ☒ |
| D8EA | 18 | 19 | ☒ |
| J17LM | 19 | 9,5 | ☒ |
| RCJ8 | 19 | 9,5 | ☒ |
| ZFR5F | 18 | 19 | ☒ |
| ZGR5A | 21 | 19 | ☒ |

PULITORI
PER CANDELE DI ACCENSIONE

cod. Saba 0157-05827

misure mm 14 - 18





CHIAVI CANDELA

| | | | |
|---|--|---|--|
| <p>BRIGGS & STRATTON</p> <p>Ø mm 14 x 19 lunghezza - larghezza testa -</p> | <p>cod. Saba 3057-07739 ☒</p>  | <p>BRIGGS & STRATTON</p> <p>Ø mm 21 x 19 lunghezza - larghezza testa - note punta passo 3/8"</p> | <p>cod. Saba 3457-04076 ☒</p>  |
| <p>STIHL</p> <p>Ø mm 10 x 19 lunghezza 145 larghezza testa 35 + 58</p> | <p>cod. Saba 2257-12118 ☒</p>  | <p>STIHL</p> <p>Ø mm 19 x 13 lunghezza - larghezza testa - tipo T27</p> | <p>cod. Saba 7257-01563 ☒</p>  |
| <p>UNIVERSALE</p> <p>Ø mm 11 x 16 lunghezza 148 larghezza testa 27 + 90</p> | <p>cod. Saba 2257-12115 ☒</p>  | <p>UNIVERSALE</p> <p>Ø mm 13 x 16 lunghezza 150 larghezza testa 26 + 43</p> | <p>cod. Saba 2257-12116 ☒</p>  |
| <p>UNIVERSALE</p> <p>Ø mm 13 x 19 lunghezza 160 larghezza testa 34 + 52</p> | <p>cod. Saba 2257-12126 ☒</p>  | <p>UNIVERSALE</p> <p>Ø mm 14 x 19 lunghezza 146 larghezza testa 25 + 54</p> | <p>cod. Saba 2257-12120 ☒</p>  |
| <p>UNIVERSALE</p> <p>Ø mm 16 x 19 lunghezza 147 larghezza testa 25 + 55</p> | <p>cod. Saba 2257-12127 ☒</p>  | <p>UNIVERSALE</p> <p>Ø mm 15 x 19 lunghezza 153 larghezza testa 23 + 40</p> | <p>cod. Saba 2257-12128 ☒</p>  |
| <p>UNIVERSALE</p> <p>Ø mm 15 x 21 lunghezza 168 larghezza testa 25 + 37</p> | <p>cod. Saba 2257-12140 ☒</p>  | <p>UNIVERSALE</p> <p>Ø mm 17 x 21 lunghezza 175 larghezza testa 38 + 35</p> | <p>cod. Saba 2257-12135 ☒</p>  |
| <p>UNIVERSALE</p> <p>Ø mm 17 x 19 lunghezza 183 larghezza testa 35 + 33</p> | <p>cod. Saba 2257-12141 ☒</p>  | <p>UNIVERSALE</p> <p>Ø mm 19 x 17 lunghezza 190 larghezza testa -</p> | <p>cod. Saba 7257-01564 ☒</p>  |
| <p>UNIVERSALE</p> <p>Ø mm 21 lunghezza 190 larghezza testa -</p> | <p>cod. Saba 3057-07740 ☒</p>  | | |



CAVI ACCENSIONE

| | | | |
|---------------------------|-----------------------------|---------------------------|-----------------------------|
| UNIVERSALE | cod. Saba 3414-06111 | UNIVERSALE | cod. Saba 3414-06112 |
| lunghezza mt 10 Ø mm 5 | | lunghezza mt 10 Ø mm 7 | |

CAPPUCCI CANDELA

| | | | |
|--|---|---|---|
| BERU | cod. Saba 2314-11042 <input checked="" type="checkbox"/> | BERU | cod. Saba 2814-15105 <input checked="" type="checkbox"/> |
| rif. orig. W0A414 | | rif. orig. 04S | |
| BRIGGS & STRATTON | cod. Saba 0114-12054 <input checked="" type="checkbox"/> | BRIGGS & STRATTON | cod. Saba 2814-15103 <input checked="" type="checkbox"/> |
| rif. orig. 691909 | | rif. orig. 66538 | |
| CHAMPION | cod. Saba 2814-15108 <input checked="" type="checkbox"/> | CHAMPION | cod. Saba 0114-05200 <input checked="" type="checkbox"/> |
| rif. orig. WCX300 | | rif. orig. PRO5U/200 | |
| HONDA | cod. Saba 2814-5104W <input checked="" type="checkbox"/> | HONDA | cod. Saba 3014-02518 <input checked="" type="checkbox"/> |
| rif. orig. 30600-ZE1-031, 30600-ZE1-000, 30600-ZE1-003, 30600-ZE1-013 | | note per candele senza terminale filettato | |
| HUSQVARNA | cod. Saba 2014-22100 <input checked="" type="checkbox"/> | KAWASAKI | cod. Saba 0114-16900 <input checked="" type="checkbox"/> |
| rif. orig. 501 48 54-02 | | rif. orig. 21130-2056 | |
| KAWASAKI | cod. Saba 3014-02581 | KAWASAKI | cod. Saba 3014-02582 |
| rif. orig. 21130-2072, 21169-2051 | | rif. orig. 21130-2082, 21169-2080 | |
| MITSUBISHI | cod. Saba 3014-02576 <input checked="" type="checkbox"/> | NGK | cod. Saba LB01EH <input checked="" type="checkbox"/> |
| rif. orig. - | | rif. orig. - | |



| | | | |
|--|--|---|--|
| NGK rif. orig. - | cod. Saba LB01EHF <input checked="" type="checkbox"/>  | NGK rif. orig. - | cod. Saba LB05E <input checked="" type="checkbox"/>  |
| NGK rif. orig. - | cod. Saba LB05EH <input checked="" type="checkbox"/>  | NGK rif. orig. - | cod. Saba LB05EPK <input checked="" type="checkbox"/>  |
| NGK rif. orig. - | cod. Saba LB05F <input checked="" type="checkbox"/>  | NGK rif. orig. - | cod. Saba LB10EH <input checked="" type="checkbox"/>  |
| NGK rif. orig. - | cod. Saba LB10F <input checked="" type="checkbox"/>  | NGK rif. orig. - | cod. Saba XD01F  |
| NGK rif. orig. - | cod. Saba LC05EFK  | PVL note Ø 5 spina SAE | cod. Saba 2314-11045 <input checked="" type="checkbox"/>  |
| STIHL rif. orig. 1106 405 1000 | cod. Saba 2014-02510 <input checked="" type="checkbox"/>  | STIHL rif. orig. 1128 405 1000, 4128 405 1000 | cod. Saba 3014-02573 <input checked="" type="checkbox"/>  |
| UNIVERSALE note Ø 5 mm senza antidisturbo, filettato | cod. Saba 3414-06102 <input checked="" type="checkbox"/>  | UNIVERSALE note Ø 7 mm con antidisturbo, filettato | cod. Saba 3414-06101 <input checked="" type="checkbox"/>  |
| UNIVERSALE note Ø 7 senza antidisturbo, filettato | cod. Saba 0114-01285 <input checked="" type="checkbox"/>  | UNIVERSALE note Ø 7 mm con antidisturbo, non filettato | cod. Saba 2814-15104 <input checked="" type="checkbox"/>  |
| UNIVERSALE note Ø 7 mm senza antidisturbo, non filettato | cod. Saba 3414-06107 <input checked="" type="checkbox"/>  | UNIVERSALE Ø mm 7,6 note 500 ohms, con antidisturbo, filettato | cod. Saba 2814-55001 <input checked="" type="checkbox"/>  |



UNIVERSALE

cod. Saba **2814-51001**

Ø mm 7,6
note 1000 ohms, con
antidisturbo,
filettato



INSERTI FILETTATI PER RIPRISTINO FILETTATURE



| cod. Saba | filetto | <input type="checkbox"/> |
|-------------------|------------|--------------------------|
| 0157-02332 | M4 x 0,7 | <input type="checkbox"/> |
| 0157-02320 | M5 x 0,8 | <input type="checkbox"/> |
| 0157-02321 | M6 x 1 | <input type="checkbox"/> |
| 0157-02322 | M8 x 1,25 | <input type="checkbox"/> |
| 0157-02350 | M10 | <input type="checkbox"/> |
| 0157-02306 | M10 x 3.2 | <input type="checkbox"/> |
| 0157-02335 | M12 x 1,25 | <input type="checkbox"/> |

| cod. Saba | filetto | <input type="checkbox"/> |
|-------------------|--------------------|--------------------------|
| 0157-02326 | M14 x 1,25 x 3/4" | <input type="checkbox"/> |
| 0157-02324 | M14 x 1,25 x 3/8" | <input type="checkbox"/> |
| 0157-02325 | M14 x 1,25 x 7/16" | <input type="checkbox"/> |
| 0157-02327 | M14 x 1.25 x 1/2" | <input type="checkbox"/> |
| 0157-02352 | 5/16" - 18 | <input type="checkbox"/> |
| 0157-02354 | 3/8" - 16 | <input type="checkbox"/> |

CANDELETTE PER MOTORI DIESEL

NGK

cod. Saba **YE01**

rif. orig. YE01
filetto M8 x 1
lunghezza 69 mm
note KUBOTA D1005E,
D662E, D722E,
D900E, V1205E,
V1305E, V1505E



NGK

cod. Saba **Y706R**

rif. orig. Y706R
filetto -
lunghezza -
note motori 3
cilindri



NGK

cod. Saba **Y103K**

rif. orig. Y103K
filetto M10 x 1,25
lunghezza 72 mm
note KUBOTA
15261-65512,
15261-65514



NGK

cod. Saba **Y103V**

rif. orig. -
filetto -
lunghezza -
note -



NGK














cod. Saba **Y703R**

rif. orig. -
filetto -
lunghezza -
note -

































BOBINE D'ACCENSIONE

| | | | |
|--|--|---|--|
| <p>ALPINA</p> <p><i>motosega</i> rif. orig. 321 0620 modello 330, 380, 432, 438, P345</p> | <p>cod. Saba 2111-AV438</p>  | <p>ALPINA</p> <p><i>motosega</i> rif. orig. - modello 40, 41, 45</p> | <p>cod. Saba 2111-0AV45</p>  |
| <p>ASIA IMPORT</p> <p><i>motosega</i> rif. orig. - modello 18 cc</p> | <p>cod. Saba 1911-21913</p>  | <p>ASIA IMPORT</p> <p><i>motosega</i> rif. orig. - modello 25 cc</p> | <p>cod. Saba 1911-21915</p>  |
| <p>ASIA IMPORT</p> <p><i>motosega</i> rif. orig. - modello 38 cc, 41 cc</p> | <p>cod. Saba 1911-21919</p>  | <p>ASIA IMPORT</p> <p><i>motosega</i> rif. orig. - modello 4000, 4500, 5200</p> | <p>cod. Saba 1911-21001</p>  |
| <p>ASIA IMPORT</p> <p><i>decespugliatore</i> rif. orig. 1E34F modello 26 cc</p> | <p>cod. Saba 1911-21910</p>  | <p>ASIA IMPORT</p> <p><i>decespugliatore</i> rif. orig. - modello 26 cc 2T Euro1</p> | <p>cod. Saba 1911-21904</p>  |
| <p>ASIA IMPORT</p> <p><i>decespugliatore</i> rif. orig. - modello 33 cc</p> | <p>cod. Saba 1911-21917</p>  | <p>ASIA IMPORT</p> <p><i>decespugliatore</i> rif. orig. - modello 33 cc 2T Euro1</p> | <p>cod. Saba 1911-21906</p>  |
| <p>ASIA IMPORT</p> <p><i>decespugliatore</i> rif. orig. 1E36F modello 34 cc</p> | <p>cod. Saba 1911-21911</p>  | | |
| <p>ASIA IMPORT</p> <p><i>decespugliatore</i> rif. orig. - modello TL43, TL52</p> | <p>cod. Saba 1911-21902</p>  | <p>ASIA IMPORT</p> <p><i>motore</i> rif. orig. - modello 475 4T OHV</p> | <p>cod. Saba 1911-21908</p>  |












**G&W****BOBINE D'ACCENSIONE****CANDELE, BOBINE ELETTRONICHE,
QUADRI AVVIAMENTO, INTERRUTTORI**

| | | | |
|---|--|--|--|
| BRIGGS & STRATTON <i>motore</i> rif. orig. 394891, 590781 modello 400400, 422700 | cod. Saba 3011-02611  | BRIGGS & STRATTON <i>motore</i> rif. orig. 715023 modello 85400, 115400 | cod. Saba 3011-02617  |
| BRIGGS & STRATTON <i>motore</i> rif. orig. 492341, 495859 modello 96700, 96900, 12A800, 12VV800, 121600, 129800 | cod. Saba 3011-02612  | BRIGGS & STRATTON <i>motore</i> rif. orig. 802574 modello 96900, 99700, 12A800, 121600, 129800 | cod. Saba 3011-02613  |
| BRIGGS & STRATTON <i>motore</i> rif. orig. 397358 modello - | cod. Saba 0111-07288  | BRIGGS & STRATTON <i>motore</i> rif. orig. 398593, 496914 modello - | cod. Saba 0111-07287  |
| BRIGGS & STRATTON <i>motore</i> rif. orig. 398811 modello - | cod. Saba 0111-07286  | BLUE BIRD <i>decespugliatore</i> rif. orig. 450920 modello N25/31E, C13/B | cod. Saba 3011-10002  |
| BLUE BIRD <i>decespugliatore</i> rif. orig. 450910 modello N31/38E, C14/A | cod. Saba 3011-10000  | BLUE BIRD <i>decespugliatore</i> rif. orig. 450930 modello N39/57E, C13/A | cod. Saba 3011-10004  |
| BOSCH <i>motore</i> rif. orig. 0043055700, 2204211043 modello ILO:L77, L77UF45, 101, L101UF45, RM77, RM97, RM101, 5P77 | cod. Saba 3011-04137  | CASTEL GARDEN <i>motore</i> rif. orig. 18550126/0 modello SV40, 5V150 | cod. Saba 3011-02650  |
| DOLMAR <i>motosega</i> rif. orig. 020 1432 010 modello 109, 110, 111, 51, 115, 1151 | cod. Saba 2111-DV110  | DOLMAR <i>motosega</i> rif. orig. 030 143 040 modello 120SI, 6000I, 112, 113, 116 | cod. Saba 2111-DV112  |



| | | | |
|---|--|---|--|
| <p>DOLMAR</p> <p><i>motosega</i> rif. orig. - modello CC, 117, 118, 119, 122, 144, 152</p> | <p>cod. Saba 3011-03428</p>  | <p>ECHO</p> <p><i>motosega</i> rif. orig. A411-001180 modello CS 352, CS 353</p> | <p>cod. Saba 3011-60006</p>  |
| <p>ECHO</p> <p><i>motosega</i> <i>decespugliatore</i> rif. orig. A411-000264 modello 420</p> | <p>cod. Saba 3011-60008</p>  | <p>ECHO</p> <p><i>decespugliatore</i> rif. orig. 70200-71610, A411-000780 modello B 45</p> | <p>cod. Saba 3011-60000</p>  |
| <p>ECHO</p> <p><i>decespugliatore</i> rif. orig. 20011-71611 modello BP 35</p> | <p>cod. Saba 3011-60002</p>  | <p>EMAK</p> <p><i>motosega</i> rif. orig. 50030142R modello 131, 931</p> | <p>cod. Saba 3011-50004</p>  |
| <p>EMAK</p> <p><i>motosega</i> rif. orig. 093500633R modello 135, 240, 340, 935</p> | <p>cod. Saba 3011-50000</p>  | <p>EMAK</p> <p><i>motosega</i> rif. orig. 095100104AR modello 142, 146, 151, 942, 946, 951</p> | <p>cod. Saba 3011-50010</p>  |
| <p>EMAK</p> <p><i>motosega</i> rif. orig. 50020007 modello 156, 162, 956, 962</p> | <p>cod. Saba 3011-50012</p>  | <p>EMAK</p> <p><i>motosega</i> rif. orig. 50020061 modello 156, 162, 956, 962</p> | <p>cod. Saba 3011-50014</p>  |
| <p>EMAK</p> <p><i>motosega</i> rif. orig. 50160222R modello 260, 4S, MT 2600</p> | <p>cod. Saba 3011-50002</p>  | <p>EMAK</p> <p><i>motosega</i> rif. orig. 2501006R modello 350, 3500</p> | <p>cod. Saba 3011-50030</p>  |
| <p>EMAK</p> <p><i>motosega</i> rif. orig. 50170144 modello 370, 410, 440, 937, 941</p> | <p>cod. Saba 3011-50008</p>  | <p>EMAK</p> <p><i>motosega</i> rif. orig. 050.050.013 modello 936, 940</p> | <p>cod. Saba 1911-21600</p>  |

**G&W****BOBINE D'ACCENSIONE****CANDELE, BOBINE ELETTRONICHE,
QUADRI AVVIAMENTO, INTERRUPTORI**

| | | | |
|--|-----------------------------|---|-----------------------------|
| EMAK <i>motosega</i> rif. orig. 050.070.013 modello 947, 952  | cod. Saba 1911-21603 | EMAK <i>motosega</i> rif. orig. 98000036 modello 970, 980  | cod. Saba 3011-50016 |
| EMAK <i>motosega</i> rif. orig. 50240042R modello GS350, MT350  | cod. Saba 3011-50006 | EMAK <i>decespugliatore</i> rif. orig. 2501002R modello 240, 2400, MC265XP  | cod. Saba 3011-50040 |
| EMAK <i>decespugliatore</i> rif. orig. 565100066R modello 725, 8250, MT26, MT27  | cod. Saba 3011-50022 | EMAK <i>decespugliatore</i> rif. orig. 72700391R modello 727, 733, 735, 740, 433, 435, 440, 8300, 8350, 8400  | cod. Saba 3011-50032 |
| EMAK <i>decespugliatore</i> rif. orig. 4196142R modello 746, 750, 753, 8460, 8510, 8550  | cod. Saba 3011-50024 | EMAK <i>decespugliatore</i> rif. orig. 61110153R modello 753  | cod. Saba 3011-50026 |
| EMAK <i>decespugliatore</i> rif. orig. 61170002R modello BC250  | cod. Saba 3011-50020 | EMAK <i>decespugliatore</i> rif. orig. 4138722R modello SPARTA 25, SPARTA 26, 720, 722, 726, 8200, 8220, 8260  | cod. Saba 3011-50018 |
| EMAK <i>decespugliatore</i> rif. orig. 61250015BR modello SPARTA 37, SPARTA 42, SPARTA 44, STARK 37, STARK 42, STARK 44  | cod. Saba 3011-50034 | EMAK <i>decespugliatore</i> <i>tosasiepe</i> rif. orig. 61280023BR modello 280, 320, 2800, 3200  | cod. Saba 3011-50036 |
| EMAK <i>decespugliatore</i> <i>tosasiepe</i> rif. orig. 61250197AR modello 380, 420, 3800, 4200  | cod. Saba 3011-50038 | HOMELITE <i>motosega</i> rif. orig. 94711A, 94711B, 94711BS, 94711CS modello XL, XL2, SUPER 2, 190, 240SL, 245, 5T100, 5T120, 5T145, 5T155, 5T165, 5T200  | cod. Saba 3011-02622 |

















| | | | |
|--|--|--|--|
| <p>HONDA</p> <p><i>motore</i> rif. orig. 30500-ZE1-003 modello CDI, GX110, GX120, GX140, GX160</p> | <p>cod. Saba 3011-03413</p>  | <p>HONDA</p> <p><i>motore</i> rif. orig. 30500-ZE2-013, 30500-ZE2-023 modello CDI, GX240, GX270, GX340, GX390</p> | <p>cod. Saba 3011-03415</p>  |
| <p>HONDA</p> <p><i>motore</i> rif. orig. 30500-ZL8-004, 30500-ZL8-014, 30500-ZOJ-003 modello GCV135, GCV160, GCV190</p> | <p>cod. Saba 6211-34135</p>  | <p>HONDA</p> <p><i>motore</i> rif. orig. 30500-ZOD-023, 30500-ZOD-003 modello GX100</p> | <p>cod. Saba 6211-34100</p>  |
| <p>HONDA</p> <p><i>decespugliatore</i> rif. orig. 30500-Z3F-003 modello GX35</p> | <p>cod. Saba 2111-AV440</p>  | <p>HONDA</p> <p><i>motore</i> rif. orig. 30500-Z3F-003 modello GX25 30500-Z0H-023</p> | <p>cod. Saba 2111-AV442</p>  |
| <p>HONDA</p> <p><i>motore</i> rif. orig. 30500-ZJ1-841, 30500-ZJ1-845 modello GX620, GX670 note ROTAZIONE SX</p> | <p>cod. Saba 6211-34670</p>  | <p>HONDA</p> <p><i>motore</i> rif. orig. 30500-ZJ1-841, 30500-ZJ1-845 modello GX620, GX670 note ROTAZIONE DX</p> | <p>cod. Saba 6211-34671</p>  |
| <p>HONDA</p> <p><i>motore</i> rif. orig. 30500-Z1V-003, 30500-Z1V-013 modello GXV160</p> | <p>cod. Saba 6211-34160</p>  | <p>HUSQVARNA</p> <p><i>motosega</i> rif. orig. 530 03 91-43 modello 136, 141, 235</p> | <p>cod. Saba 1911-21309</p>  |
| <p>HUSQVARNA</p> <p><i>motosega</i> rif. orig. 530 03 92-39, 545 06 39-01 modello 137, 142</p> | <p>cod. Saba 1911-21303</p>  | <p>HUSQVARNA</p> <p><i>motosega</i> rif. orig. 501 51 12-01 modello 33, 61-0LD, 66, 266</p> | <p>cod. Saba 2111-00HV1</p>  |
| <p>HUSQVARNA</p> <p><i>motosega</i> rif. orig. 537 16 22-01, 544 04 70-01, 544 04 71-01 modello 340, 345, 350, 357, 359, 385, 365, 371, 372</p> | <p>cod. Saba 1911-21301</p>  | <p>HUSQVARNA</p> <p><i>motosega</i> rif. orig. 235, 236, 240, 575 80 35-01</p> | <p>cod. Saba 910.00.64</p>  |















**G&W****BOBINE D'ACCENSIONE****CANDELE, BOBINE ELETTRONICHE,
QUADRI AVVIAMENTO, INTERRUPTORI**

| | | | |
|--|--|--|--|
| HUSQVARNA <i>motosega</i> rif. orig. 503 58 05-01 modello 40, 45, 2045, 2050 | cod. Saba 1911-21006  | HUSQVARNA <i>motosega</i> rif. orig. 573 93 57-01, 537 93 57-01, 505 42 72-01, 504 17 14-01, 537 93 57-02 modello 435, 435 E, 440, 440 E, 445, 445 E, 450, 450 E, 2245, 2240 | cod. Saba 1911-21014  |
| HUSQVARNA <i>motosega</i> rif. orig. 503 90 14-01 modello 51, 55, 61, 268, 272 | cod. Saba 1911-21010  | HUSQVARNA <i>motosega</i> rif. orig. 501 51 62-01 modello 61, 268 | cod. Saba 1911-21008  |
| HUSQVARNA <i>motosega</i> <i>decespugliatore</i> rif. orig. 503 90 12-01 modello 240R, 250r, 254, 257, 261, 262, 268, 272, 50, 51, 61, k650 | cod. Saba 2111-00HV2  | HUSQVARNA <i>motosega</i> <i>decespugliatore</i> rif. orig. 501 81 27-02 modello 181, 281 (BIG), 288 | cod. Saba 1911-21002  |
| HUSQVARNA <i>motosega</i> <i>decespugliatore</i> rif. orig. 501 81 28-01 modello 42, 181, 246, 288, 234, 238, 242, 281 (SMALL) | cod. Saba 1911-21302  | HUSQVARNA <i>decespugliatore</i> rif. orig. 545 04 67-01, 544 12 70-01, 505 29 83-01, 537 03 85-01, 530 03 91-45 modello 128 R, 135, 143 R, 232 R | cod. Saba 1911-21305  |
| HUSQVARNA <i>decespugliatore</i> rif. orig. 501 81 27-01 modello 181, 234, 238, 268R, 242, 246, 281, 288, 36R, 42 | cod. Saba 2111-00HV3  | HUSQVARNA <i>decespugliatore</i> rif. orig. 503 90 12-01 modello 240R, 245R, 250PS, 250R, 250RX, 252RX, 254, 257, 261, 262, 268, 268K, 272, 272K, 48, 50, 51EPA, 61-NEW | cod. Saba 3011-50010  |
| HUSQVARNA <i>decespugliatore</i> rif. orig. 501 00 13-01, 585 07 39-04, 501 00 13-02 modello 343 FR, 345 RX | cod. Saba 1911-21307  | HUSQVARNA <i>troncatore</i> rif. orig. 544 01 88-01 modello K650, K700, K850, K950, K1200, K1250 | cod. Saba 6211-91250  |
| JOHN DEERE <i>motore</i> rif. orig. AM38411 modello K141, K161, K181, K241, K301, K321, K341 | cod. Saba 3011-03408  | JONSERED <i>motosega</i> rif. orig. 501 51 12-01, 501 51 12-02 modello 625, 630, 670 | cod. Saba 2111-00HV1  |

















| | | | |
|--|--|---|--|
| <p>JONSERED</p> <p><i>motosega</i> rif. orig. 530 03 91-67 modello CS2137</p> | <p>cod. Saba 1911-21700</p>  | <p>KAWASAKI</p> <p><i>decespugliatore</i> rif. orig. - modello G45L, TH43</p> | <p>cod. Saba 3011-03442</p>  |
| <p>KAWASAKI</p> <p><i>decespugliatore</i> rif. orig. 21171-2178, 310501-8103A modello TD40, TD48</p> | <p>cod. Saba 3011-03420</p>  | <p>KAWASAKI</p> <p><i>decespugliatore</i> rif. orig. 21171-2233 modello TH23</p> | <p>cod. Saba 3011-03419</p>  |
| <p>KAWASAKI</p> <p><i>decespugliatore</i> rif. orig. 21171-2234 modello TH34</p> | <p>cod. Saba 3011-03421</p>  | <p>KAWASAKI</p> <p><i>decespugliatore</i> rif. orig. 21171-2195 modello TH43, TH48</p> | <p>cod. Saba 3011-03422</p>  |
| <p>KAWASAKI</p> <p><i>decespugliatore</i> rif. orig. 21171-2265 modello TJ23, TJ27</p> | <p>cod. Saba 3011-03423</p>  | <p>KAWASAKI</p> <p><i>decespugliatore</i> rif. orig. 21171-2256 modello TJ 27E</p> | <p>cod. Saba 3011-03430</p>  |
| <p>KAWASAKI</p> <p><i>decespugliatore</i> rif. orig. 21171-2270 modello TJ35</p> | <p>cod. Saba 3011-03424</p>  | <p>KAWASAKI</p> <p><i>decespugliatore</i> rif. orig. 21171-2292 modello TJ 53E</p> | <p>cod. Saba 3011-03431</p>  |
| <p>KAWASAKI</p> <p><i>motore</i> rif. orig. 21171-7034 modello FH430V, FH480V, FH500V, FH680V, FH721V</p> | <p>cod. Saba 3011-03418</p>  | <p>KAWASAKI</p> <p><i>decespugliatore</i> rif. orig. 21171-2250 modello TJ45</p> | <p>cod. Saba 3011-03425</p>  |
| <p>KOHLER</p> <p><i>motore</i> rif. orig. 231281 modello K141, K161, K181, K241, K301, K321, K341</p> | <p>cod. Saba 3011-03408</p>  | <p>KOHLER</p> <p><i>motore</i> rif. orig. 47 584 03S modello M10, M16</p> | <p>cod. Saba 3011-03414</p>  |















**G&W****BOBINE D'ACCENSIONE****CANDELE, BOBINE ELETTRONICHE,
QUADRI AVVIAMENTO, INTERRUTTORI**

| | | | |
|--|--|---|--|
| KOHLER <i>motosega</i> rif. orig. 52 584 01, 52 584 02S modello MV16, MV17, MV18, MV19, MV20 | cod. Saba 3011-02629  | LONCIN <i>motore</i> rif. orig. - modello 413, 432, 452 | cod. Saba 6211-34702  |
| MCCULLOCH <i>motosega</i> rif. orig. 545 29 99-01 modello 310, 315, 26LC | cod. Saba 1911-21706  | MCCULLOCH <i>motosega</i> rif. orig. 530 03 91-98 modello 440, P352 | cod. Saba 1911-21704  |
| MCCULLOCH <i>motosega</i> rif. orig. 545 21 17-01 modello MAC20 | cod. Saba 1911-21702  | MCCULLOCH <i>motosega</i> rif. orig. 530 03 91-67 modello MAC CAT 318, MAC CAT 335, MAC CAT 436, MAC CAT 441, MAC CAT 440 | cod. Saba 1911-21700  |
| MCCULLOCH <i>motosega</i> rif. orig. 530 03 55-05 modello PROMAC320, 255, 2500, BVM95, 240, 250 | cod. Saba 1911-21714  | MCCULLOCH <i>decespugliatore</i> rif. orig. 538 24 21-63 modello 347, 470, E4600 | cod. Saba 1911-21712  |
| MCCULLOCH <i>decespugliatore</i> rif. orig. 530 03 91-34 modello BC30B | cod. Saba 1911-21710  | MCCULLOCH <i>decespugliatore</i> rif. orig. 538 24 12-98 modello ELITE | cod. Saba 1911-21716  |
| MCCULLOCH <i>decespugliatore</i> rif. orig. 538 24 17-49 modello SUPERMAC26 | cod. Saba 1911-21708  | MCCULLOCH <i>decespugliatore tosasiepe</i> rif. orig. 538 24 35-24 modello TIVOLI 63 | cod. Saba 1911-21720  |
| MCCULLOCH <i>soffiatore</i> rif. orig. 545 08 18-26 modello BVM210, 345 | cod. Saba 1911-21718  | MITSUBISHI <i>decespugliatore</i> rif. orig. - modello G45L, TH43 | cod. Saba 3011-03442  |



| | | | |
|---|--|---|--|
| <p>mitsubishi</p> <p><i>decespugliatore</i> rif. orig. KE04023AA modello TL20, TL23, TL26</p> | <p>cod. Saba 3011-03446</p>  | <p>mitsubishi</p> <p><i>decespugliatore</i> rif. orig. KE04025AA, KE04024AA, KE04023AA modello TL 33, TL 43, TL 52</p> | <p>cod. Saba 3011-03448</p>  |
| <p>mitsubishi</p> <p><i>decespugliatore</i> rif. orig. KE04034BA, KE04046AA modello TLE 43, TLE 48</p> | <p>cod. Saba 3011-03450</p>  | <p>mitsubishi</p> <p><i>decespugliatore</i> rif. orig. KE04029AA modello TU26</p> | <p>cod. Saba 3011-03444</p>  |
| <p>MTD</p> <p><i>motore</i> rif. orig. - modello 1P61, THORX 35</p> | <p>cod. Saba 6211-34110</p>  | <p>MTD</p> <p><i>motore</i> rif. orig. - modello 1P65, THORX 35</p> | <p>cod. Saba 6211-34165</p>  |
| <p>PARTNER</p> <p><i>motosega</i> rif. orig. 530039167 modello 351, 370, 371, 390, 420, 440</p> | <p>cod. Saba 1911-21700</p>  | <p>PARTNER</p> <p><i>troncatore</i> rif. orig. 544 01 88-01 modello K650, K700, K850, K950, K1200, K1250</p> | <p>cod. Saba 6211-91250</p>  |
| <p>POULAN</p> <p><i>motosega</i> rif. orig. 530039167 modello 1950, 2050, 2150, 2175, 2250, 2375, 2450, 2550</p> | <p>cod. Saba 1911-21700</p>  | <p>RATO</p> <p><i>motore</i> rif. orig. - modello RV110</p> | <p>cod. Saba 3011-20000</p>  |
| <p>RATO</p> <p><i>motore</i> rif. orig. - modello RV150</p> | <p>cod. Saba 3011-20002</p>  | <p>RATO</p> <p><i>motore</i> rif. orig. 30400-Z340410-0100 modello RV225</p> | <p>cod. Saba 3011-20004</p>  |
| <p>RATO</p> <p><i>motore</i> rif. orig. - modello RV340</p> | <p>cod. Saba 3011-20006</p>  | <p>ROBIN</p> <p><i>motore</i> rif. orig. 30400Z02121000 modello EA190V</p> | <p>cod. Saba 3011-03405</p>  |












**G&W****BOBINE D'ACCENSIONE****CANDELE, BOBINE ELETTRONICHE,
QUADRI AVVIAMENTO, INTERRUTTORI**

| | | | |
|--|--|--|--|
| ROBIN <i>motore</i> rif. orig. 30400Z02061000 modello EA190V | cod. Saba 3011-03406  | ROBIN <i>motore</i> rif. orig. 269-79430-31 modello EH12, EH17 | cod. Saba 3011-03403  |
| ROBIN <i>motore</i> rif. orig. 267-79401-01 modello EH36, EH41 | cod. Saba 3011-03404  | ROBIN <i>motore</i> rif. orig. 20A-79431-01, 277-79430-11 modello EX13, EX16, EX17, EX21 | cod. Saba 3011-03400  |
| ROBIN <i>motore</i> rif. orig. 279-79430-01 modello EX27 | cod. Saba 3011-03401  | ROBIN <i>motore</i> rif. orig. 20B-79430-H1 modello EX35, EX40 | cod. Saba 3011-03402  |
| ROBIN <i>motore</i> rif. orig. - modello EY15 | cod. Saba 3011-03416  | ROBIN <i>motore</i> rif. orig. - modello EY20 | cod. Saba 3011-03417  |
| SHINDAIWA <i>motosega</i> rif. orig. A411-001180 modello 352, 353 | cod. Saba 3011-60006  | SHINDAIWA <i>motosega</i> rif. orig. A411-000264 modello 420 | cod. Saba 3011-60008  |
| SHINDAIWA <i>decespugliatore</i> rif. orig. 70200-71610, A411-000780 modello B 45 | cod. Saba 3011-60000  | SHINDAIWA <i>decespugliatore</i> rif. orig. 20011-71611 modello BP 35 | cod. Saba 3011-60002  |
| STIGA <i>motore</i> rif. orig. 18550126/0 modello SV40, SV150 | cod. Saba 3011-02650  | STIHL <i>motosega</i> rif. orig. 0000 400 1306 modello 009, 010, 011, 012, 020, 021, 023, 025, MS200, MS210, MS230, MS250 | cod. Saba 2111-05V25  |




| | | | |
|--|--|--|--|
| <p>STIHL</p> <p><i>motosega</i></p> <p>rif. orig. 1130 400 1300 modello 017</p> | <p>cod. Saba 2111-05V17</p>  | <p>STIHL</p> <p><i>motosega</i></p> <p>rif. orig. 1118 400 1001 modello 028, 038, 048, 050, 051, 075, 076, 084</p> | <p>cod. Saba 2111-00UV1</p>  |
| <p>STIHL</p> <p><i>motosega</i></p> <p>rif. orig. 1122 400 1314 modello 046, MS460, 066, MS660</p> | <p>cod. Saba 8211-04049</p>  | <p>STIHL</p> <p><i>motosega</i></p> <p>rif. orig. 1122 400 1311 modello 064, MS640</p> | <p>cod. Saba 2111-05V64</p>  |
| <p>STIHL</p> <p><i>motosega</i></p> <p>rif. orig. 1137 400 1300 modello 192 T</p> | <p>cod. Saba 3011-03502</p>  | <p>STIHL</p> <p><i>motosega</i></p> <p>rif. orig. 1143 400 1307, 1143 400 1302 modello 251</p> | <p>cod. Saba 2111-05V36</p>  |
| <p>STIHL</p> <p><i>motosega</i></p> <p>rif. orig. 1133 400 1350 modello 270</p> | <p>cod. Saba 2111-05V38</p>  | <p>STIHL</p> <p><i>motosega</i></p> <p>rif. orig. 1130 400 1302 modello MS170, MS180</p> | <p>cod. Saba 7211-75136</p>  |
| <p>STIHL</p> <p><i>motosega</i></p> <p>rif. orig. 1141 400 1305 modello MS271, MS291</p> | <p>cod. Saba 910.00.72</p>  | <p>STIHL</p> <p><i>motosega</i></p> <p>rif. orig. 1135 400 1300 modello MS341, MS361</p> | <p>cod. Saba 3011-00361</p>  |
| <p>STIHL</p> <p><i>motosega</i> <i>decespugliatore</i></p> <p>rif. orig. 0000 400 1300 modello 024, 026, 028, 029, 034, 036, 038, 039, 044, 048, MS240, MS260, MS290, MS310, MS390, MS340, FS360, FS420</p> | <p>cod. Saba 0111-06929</p>  | <p>STIHL</p> <p><i>motosega</i> <i>decespugliatore</i></p> <p>rif. orig. 0000 400 1300 modello 024, 026, 028, 029, 034, 036, 038, 039, 044, 048, MS240, MS260, MS290, MS310, MS390, MS340, FS360, FS420</p> | <p>cod. Saba 2111-05V34</p>  |
| <p>STIHL</p> <p><i>motosega</i> <i>decespugliatore</i></p> <p>rif. orig. 0000 400 1302 modello 020, 021, 023, 025, MS200, MS210, MS230, MS250, FS180</p> | <p>cod. Saba 8211-01225</p>  | <p>STIHL</p> <p><i>decespugliatore</i></p> <p>rif. orig. 4134 400 1301 modello BT120C, BT121, FS120, FS200, FS250, FS300, FS350, FR350</p> | <p>cod. Saba 6211-12042</p>  |



| | | | |
|--|--|--|--|
| STIHL <i>decespugliatore</i> rif. orig. 4140 400 1308 modello FS38, FS45, FS55 | cod. Saba 3011-04140  | STIHL <i>decespugliatore</i> rif. orig. 4128 400 1306 modello FR450, FR480, FS400, FS450, FS480, SP400, SP450, SP480 | cod. Saba 3011-04142  |
| STIHL <i>troncatore</i> rif. orig. 1108 404 3200 modello TS350, TS08, TS08S | cod. Saba 3011-03428  | STIHL <i>troncatore</i> rif. orig. 4223 400 1302, 4223 400 1303 modello TS400 | cod. Saba 1111-60799  |
| STIHL <i>soffiatore</i> rif. orig. 4203 400 1301, 4203 400 1302 modello SR340, SR420, BR340, BR380, BR420 | cod. Saba 5211-42020  | SUBARU <i>motore</i> rif. orig. 30400Z02121000 modello EA190V | cod. Saba 3011-03405  |
| SUBARU <i>motore</i> rif. orig. 30400Z02061000 modello EA190V | cod. Saba 3011-03406  | SUBARU <i>motore</i> rif. orig. 2 69-79430-31 modello EH12, EH17 | cod. Saba 3011-03403  |
| SUBARU <i>motore</i> rif. orig. 267-79401-01 modello EH36, EH41 | cod. Saba 3011-03404  | SUBARU <i>motore</i> rif. orig. 20A-79431-01, 277-79430-11 modello EX13, EX16, EX17, EX21 | cod. Saba 3011-03400  |
| SUBARU <i>motore</i> rif. orig. 279-79430-01 modello EX27 | cod. Saba 3011-03401  | SUBARU <i>motore</i> rif. orig. 20B-79430-H I modello EX35, EX40 | cod. Saba 3011-03402  |
| TECUMSEH <i>motore</i> rif. orig. 14160072 modello 3,5 A 6 HP | cod. Saba 3011-02662  | TECUMSEH <i>motore</i> rif. orig. 36344A, 37137 modello ENDURO OHV, OV358EA, OV490EA, OHV110, OHV120, OHV125, OHV130, OHV135, OHV140, OHV150 | cod. Saba 3011-02660  |



| | | | |
|--|--|---|--|
| <p>TECUMSEH</p> <p><i>motore</i> rif. orig. 35135, 35135A modello HM70, HM80, HM90, HM100, HMSK80, HMSK90, LH318SA, TVM220, TVXL170, TVXL220, OVXL120, OHM120</p> | <p>cod. Saba 3011-02621</p>  | <p>TECUMSEH</p> <p><i>motore</i> rif. orig. 32080 modello K141, K161, K181, K241, K301, K321, K341</p> | <p>cod. Saba 3011-03408</p>  |
| <p>TECUMSEH</p> <p><i>motore</i> rif. orig. 37395 modello OV691, TVT, VTZ</p> | <p>cod. Saba 3011-02664</p>  | <p>TECUMSEH</p> <p><i>motore</i> rif. orig. 14160034, 34443A modello -</p> | <p>cod. Saba 3011-02620</p>  |





















SAPPIAMO COSA VUOL DIRE URGENTE

Per questo, oltre che garantire la spedizione giornaliera degli ordini, Saba si avvale dei maggiori corrieri espresso nazionali, offrendo anche il servizio di tracking per il monitoraggio delle spedizioni.


















SOLENOIDI PER MOTORI 4 TEMPI

| | | | | | |
|--|-----------------------------|---|--|-----------------------------|---|
| AMF | cod. Saba 0114-03319 |  | ARIENS | cod. Saba 0114-03319 |  |
| rif. orig. 53716, 52323 modello - tensione 12V | | | rif. orig. 35770, 3057700 modello - tensione 12V | | |
| ARIENS | cod. Saba 1114-35099 |  | BOLENS | cod. Saba 0114-03319 |  |
| rif. orig. 35510 modello - tensione 12V | | | rif. orig. 1757569 modello - tensione 12V | | |
| BOLENS | cod. Saba 1114-35099 |  | CASE | cod. Saba 1114-35099 |  |
| rif. orig. 1752137 modello - tensione 12V | | | rif. orig. 26525, 33025 modello - tensione 12V | | |
| CASTEL GARDEN | cod. Saba 2814-22577 |  | DYNAMARK | cod. Saba 0114-03319 |  |
| rif. orig. 18736111 modello - tensione 12V | | | rif. orig. 53716, 52323 modello - tensione 12V | | |
| GILSON | cod. Saba 1114-35099 |  | GRAVELY | cod. Saba 0114-01929 |  |
| rif. orig. 212655 modello - tensione 12V | | | rif. orig. 7277 modello - tensione 12V | | |
| GRAVELY | cod. Saba 1114-35099 |  | HONDA | cod. Saba 2814-12251 |  |
| rif. orig. 45071 modello - tensione 12V | | | rif. orig. 31204-ZA0-003 modello GX240K1QAE2, GX340K1QAE2, GX390K1SM32, tensione - | | |
| HONDA | cod. Saba 2814-22577 |  | MTD | cod. Saba 0114-03319 |  |
| rif. orig. 18736-111 modello - tensione 12V | | | rif. orig. 725-0530, 725-0771 modello - tensione 12V | | |
| MTD | cod. Saba 0114-07935 |  | MTD | cod. Saba 0114-07934 |  |
| rif. orig. 725-1426 modello - tensione 12V | | | rif. orig. 725-0771 modello - tensione 12V | | |
| MURRAY | cod. Saba 0114-03319 |  | ROPER | cod. Saba 0114-07935 |  |
| rif. orig. 24285 modello - tensione 12V | | | rif. orig. 11083ZX modello - tensione 12V | | |






| | | | |
|--|--|---|--|
| ROPER rif. orig. 109748X modello - tensione - | cod. Saba 0114-09369  | ROPER rif. orig. 109081X modello - tensione 12V | cod. Saba 1114-35099  |
| SIMPLICITY rif. orig. 1700751 modello - tensione 12V | cod. Saba 1114-35099  | SNAPPER rif. orig. 1-9544 modello - tensione 12V | cod. Saba 0114-01929  |
| SNAPPER rif. orig. 2-1261, 1-8817 modello - tensione 12V | cod. Saba 0114-03319  | SNAPPER rif. orig. 1-8817 modello - tensione 12V | cod. Saba 0114-07935  |
| SNAPPER rif. orig. 1-8604 modello - tensione 12V | cod. Saba 1114-35099  | STIGA rif. orig. 1134.2946.01 modello - tensione - | cod. Saba 2814-12961  |
| TORO rif. orig. 111674 modello - tensione 12V | cod. Saba 0114-03319  | TORO rif. orig. 110167, 28-4210, 47-1910 modello - tensione 12V | cod. Saba 1114-35099  |
| UNIVERSALE filetto 2 x 1/4", 2 x 5/16" 24 UNF 4 attacchi | cod. Saba 3014-08222  | UNIVERSALE filetto 1 x 1/4", 2 x 5/16" 24 UNF 3 attacchi | cod. Saba 3014-08223  |
| UNIVERSALE filetto 2 x M5 (+ 6,3), 2 x 1/4" 20 UNF 4 attacchi | cod. Saba 3014-08220  | | |














QUADRI AVVIAMENTO

| | | | |
|--|-----------------------------|--|-----------------------------|
| ALKO rif. orig. 525315 posizioni 1  | cod. Saba 0114-07000 | AMF rif. orig. 44745, 300295 posizioni 3  | cod. Saba 0114-02922 |
| AMF rif. orig. 300687, 300295 posizioni 4  | cod. Saba 1114-30013 | AMF rif. orig. 49907 posizioni 2  | cod. Saba 1114-30029 |
| ARIENS rif. orig. 02456500, 52406900 posizioni 2  | cod. Saba 1114-30029 | BRIGGS & STRATTON rif. orig. 493625, 692318 posizioni 3  | cod. Saba 0114-07804 |
| BUTTON rif. orig. PAL 0903 posizioni 3  | cod. Saba 0114-02922 | CASTEL GARDEN rif. orig. 18450065/1 posizioni 2  | cod. Saba 2814-23006 |
| CUB CADET rif. orig. 725-3026, 925-3026 posizioni 3  | cod. Saba 0114-02922 | CUB CADET rif. orig. 725-3232, 925-3232 posizioni 2  | cod. Saba 1114-30029 |
| FLANDRIA rif. orig. 3497644 posizioni 3  | cod. Saba 1114-30770 | GILSON rif. orig. 36457 posizioni 3  | cod. Saba 0114-02922 |
| GRAVELY rif. orig. 19223 posizioni 3  | cod. Saba 0114-01931 | HONDA rif. orig. 35100-772-003 posizioni 3  | cod. Saba 0114-02922 |
| JOHN DEERE rif. orig. AM38227 posizioni 3  | cod. Saba 0114-09166 | JOHN DEERE rif. orig. AM12281 posizioni 3  | cod. Saba 0114-09655 |
| JOHN DEERE rif. orig. AM103286, AM32318, AM31995 posizioni 3  | cod. Saba 0114-01931 | JOHN DEERE rif. orig. AM10251 posizioni 3  | cod. Saba 0114-02922 |



| | | | |
|--|--|--|--|
| <p>JOHN DEERE</p> <p>rif. orig. GY20074 posizioni 4</p> | <p>cod. Saba 0114-07015</p>  | <p>LAWN BOY</p> <p>rif. orig. 741308 posizioni 3</p> | <p>cod. Saba 0114-02922</p>  |
| <p>LAWN BOY</p> <p>rif. orig. 700171 posizioni 2</p> | <p>cod. Saba 1114-30029</p>  | <p>MTD</p> <p>rif. orig. 725-1396, 925-1396 posizioni 3</p> | <p>cod. Saba 1114-30770</p>  |
| <p>MTD</p> <p>rif. orig. 725-0267A posizioni 3</p> | <p>cod. Saba 0114-02922</p>  | <p>MTD</p> <p>rif. orig. 725-1741, 925-1741 posizioni 4</p> | <p>cod. Saba 0114-07015</p>  |
| <p>MTD</p> <p>rif. orig. 725-171, 925-1717 posizioni 3</p> | <p>cod. Saba 0114-09623</p>  | <p>MTD</p> <p>rif. orig. 725-3163, 925-3163 posizioni 2</p> | <p>cod. Saba 0114-02924</p>  |
| <p>MURRAY</p> <p>rif. orig. 21064, 421064 posizioni 3</p> | <p>cod. Saba 0114-02922</p>  | <p>MURRAY</p> <p>rif. orig. 91762 posizioni 4</p> | <p>cod. Saba 0114-07015</p>  |
| <p>MURRAY</p> <p>rif. orig. 92556 posizioni 3</p> | <p>cod. Saba 0114-09623</p>  | <p>MURRAY</p> <p>rif. orig. 327355 posizioni 2</p> | <p>cod. Saba 0114-09654</p>  |
| <p>MURRAY</p> <p>rif. orig. 56419 posizioni 2</p> | <p>cod. Saba 1114-30029</p>  | <p>MURRAY</p> <p>rif. orig. 92377 posizioni 4</p> | <p>cod. Saba 1114-30161</p>  |
| <p>ROPER</p> <p>rif. orig. 3621R, 4406R, 365402 posizioni 3</p> | <p>cod. Saba 0114-02922</p>  | <p>ROPER</p> <p>rif. orig. 163968, 175442, 175566 posizioni 4</p> | <p>cod. Saba 0114-07015</p>  |
| <p>ROPER</p> <p>rif. orig. 140301 posizioni 3</p> | <p>cod. Saba 0114-09623</p>  | <p>ROPER</p> <p>rif. orig. 144921, 163088, 178744 posizioni 2</p> | <p>cod. Saba 0114-09654</p>  |



















| | | | |
|--|--|---|--|
| ROPER rif. orig. 135944 posizioni 2 | cod. Saba 1114-30029  | ROPER rif. orig. 193350 posizioni 4 | cod. Saba 0114-12327  |
| SIMPLICITY rif. orig. 178280 posizioni 3 | cod. Saba 0114-02922  | SIMPLICITY rif. orig. 16648041 posizioni 2 | cod. Saba 1114-30029  |
| SNAPPER rif. orig. 2526019 posizioni 3 | cod. Saba 0114-07179  | SNAPPER rif. orig. 1-7817 posizioni 2 | cod. Saba 1114-30029  |
| SNAPPER rif. orig. 7072684YP posizioni 2 | cod. Saba 0114-06547  | STIGA rif. orig. 1134-4093-01 posizioni 3 | cod. Saba 0114-10710  |
| TORO rif. orig. 103991, KOHLER 25-099-04 posizioni 3 | cod. Saba 0114-07280  | TORO rif. orig. 103990 posizioni 3 | cod. Saba 0114-01931  |
| TORO rif. orig. 23-0660 posizioni 3 | cod. Saba 0114-02922  | WESTWOOD rif. orig. 2703 posizioni 3 | cod. Saba 0114-07804  |
| UNIVERSALE rif. orig. - posizioni 2 | cod. Saba 0114-01926  | | |





CHIAVI ACCENSIONE

| | | | |
|--|---|--|---|
| <p>AYP</p> <p>rif. orig. 140401 applicazione 0114-12327</p> | <p>cod. Saba 1114-30694</p>  | <p>HUSQVARNA</p> <p>rif. orig. 140401 applicazione 0114-12327</p> | <p>cod. Saba 1114-30694 ☒</p>  |
| <p>MTD</p> <p>rif. orig. 725, 1660, 750, 0108 applicazione -</p> | <p>cod. Saba 0114-13278 ☒</p>  | <p>PARTNER</p> <p>rif. orig. 140401 applicazione 0114-12327</p> | <p>cod. Saba 1114-30694 ☒</p>  |
| <p>ROPER</p> <p>rif. orig. 140401 applicazione 0114-12327</p> | <p>cod. Saba 1114-30694 ☒</p>  | <p>UNIVERSALE</p> <p>rif. orig. - applicazione 0114-01928, 0114-01931, 0114-02922, 0114-02942, 0114-06545, 0114-07179, 0114-07280</p> | <p>cod. Saba 0114-02932 ☒</p>  |
| <p>UNIVERSALE</p> <p>rif. orig. - applicazione 0114-09655, 0114-09654, 0114-07015, 0114-10710, 0114-12327</p> | <p>cod. Saba 0114-09667 ☒</p>  | <p>UNIVERSALE</p> <p>rif. orig. - applicazione per quadro avviamento in plastica</p> | <p>cod. Saba 0114-02934 ☒</p>  |

CONDENSATORI

| | | | |
|--|-----------------------------|--|-----------------------------|
| ALPINA - modello A40, A45, C40, CP45  | cod. Saba 2712-07193 | ALPINA - modello 70, A70, A70S, C70, C70S  | cod. Saba 2712-07192 |
| ECHO <i>motosega</i> modello CS451VL, CS452VL  | cod. Saba 2712-05476 | ECHO - modello CS500VL  | cod. Saba 2712-05473 |
| ECHO - modello CS315  | cod. Saba 2712-05474 | TECUMSEH <i>motore</i> rif. orig. 4171004, 30548A lung. mm - Ø mm -  | cod. Saba 0112-01852 |
| TECUMSEH <i>motore</i> rif. orig. 1634002 lung. mm - Ø mm - potenza -  | cod. Saba 2312-01590 | UNIVERSALE <i>motore elettrico</i> rif. orig. - lung. mm 71 Ø mm 30 potenza 500 > 600  | cod. Saba 2312-01570 |
| UNIVERSALE <i>motore elettrico</i> rif. orig. - lung. mm 71 Ø mm 30 potenza 700 > 800  | cod. Saba 2312-01564 | UNIVERSALE <i>motore elettrico</i> rif. orig. - lung. mm 71 Ø mm 30 potenza 900 > 1000  | cod. Saba 2312-01565 |
| UNIVERSALE <i>motore elettrico</i> rif. orig. - lung. mm 71 Ø mm 35 potenza 1100 > 1200  | cod. Saba 2312-01566 | UNIVERSALE <i>motore elettrico</i> rif. orig. - lung. mm 71 Ø mm 35 potenza 1300 > 1600  | cod. Saba 2312-01567 |
| UNIVERSALE <i>motore elettrico</i> rif. orig. - lung. mm 71 Ø mm 40 potenza 1700 > 2000  | cod. Saba 2312-01569 | UNIVERSALE <i>motore elettrico</i> rif. orig. - lung. mm 71 Ø mm 30 potenza 2000 > 2500  | cod. Saba 2312-01570 |
| UNIVERSALE <i>motore elettrico</i> rif. orig. - lung. mm 71 Ø mm 45 potenza 2000 > 2500  | cod. Saba 2312-01571 | UNIVERSALE <i>motore elettrico</i> rif. orig. - lung. mm - Ø mm 45 potenza 2600 > 3000  | cod. Saba 2312-01572 |


INTERRUTTORI


















| | | | |
|--|--|---|--|
| ALKO rif. orig. 521723 modello 15-92HDE, T15-102HDE, T16-102HDE-H, T18-102HDE, T20-102HDE | cod. Saba 3014-21641  | ALPINA note 2 POLI modello - | cod. Saba 3014-08008  |
| ARIENS rif. orig. 08828100 modello 934026 1848H, 934027 2248H note normalmente chiuso | cod. Saba 1114-30686  | ARIENS rif. orig. 03657100 modello - note normalmente aperto | cod. Saba 1114-30405  |
| ARIENS rif. orig. 03095700 modello - note normalmente chiuso | cod. Saba 1114-30409  | ARIENS rif. orig. 00522100, 1545600 modello - | cod. Saba 0114-09657  |
| ARIENS rif. orig. 27541 modello - note normalmente aperto | cod. Saba 2814-12138  | AYP rif. orig. 169417, 169416, 154963, 154959, 146283, 140404 modello - | cod. Saba 0114-09656  |
| AYP rif. orig. 24273 modello - note normalmente aperto | cod. Saba 1114-30405  | AYP rif. orig. 153664 modello - | cod. Saba 0114-09665  |
| AYP rif. orig. 110712X, 110721X poli - note - | cod. Saba 0114-09733  | AYP rif. orig. A 160784, JD 103119, M 725-3167 poli 2 note normalmente aperto | cod. Saba 1114-30670  |
| AYP rif. orig. 121305X modello - tensione - note normalmente chiuso | cod. Saba 0114-09664  | BUNTON rif. orig. PL7994 modello - | cod. Saba 0114-09656  |
| BOBCAT rif. orig. 128009 modello - | cod. Saba 0114-07675  | CASTEL GARDEN rif. orig. 19410612/0 modello - note normalmente chiuso | cod. Saba 2314-17612  |
| CASTEL GARDEN rif. orig. 18450067/0, 18450067/1 modello - note interruttore motorstop | cod. Saba 0114-03012  | CASTEL GARDEN rif. orig. 1941060/4 modello FC72, TC92 note - | cod. Saba 2814-23011  |


















| | | | |
|---|-----------------------------|--|-----------------------------|
| CASTEL GARDEN rif. orig. 19410603/1 modello -  | cod. Saba 2814-23005 | CASTEL GARDEN rif. orig. 19410606/0 modello - note normalmente chiuso  | cod. Saba 2314-17715 |
| CASTEL GARDEN rif. orig. 18450067/0 modello - note interruttore motorstop  | cod. Saba 2314-17783 | CASTEL GARDEN rif. orig. 19410609/0 modello -  | cod. Saba 2314-17856 |
| EFCO note 2 POLI modello -  | cod. Saba 3014-08008 | GRAVELY rif. orig. 45848 modello -  | cod. Saba 0114-07675 |
| HONDA rif. orig. 15520-ZE1-003 modello GX110, GX140, GX160  | cod. Saba 3014-07911 | HONDA rif. orig. 36100-ZH7-W41, 36100-ZH7-003 modello GX120, GX160, GX200, GX240, GX270, GX390  | cod. Saba 3014-07917 |
| HONDA rif. orig. 36100-ZE-1015 modello GX120, GX160, GX200, GX240, GX270, GX340, GX390  | cod. Saba 3014-10012 | HONDA rif. orig. - modello UMS425  | cod. Saba 3014-08008 |
| HUSQVARNA rif. orig. 501 52 66-06, 503 71 79-01, 503 08 97-02 modello 36, 41, 42, 51, 55, 61, 268, 281  | cod. Saba 3014-08010 | HUSQVARNA rif. orig. 503 71 80-01 modello 40, 45  | cod. Saba 3014-08011 |
| HUSQVARNA rif. orig. 503 71 82-01, 503 09 83-01 modello 61, 136, 141, 254, 257, 262, 365, 2165, 268, 272, 281, 288, 362, 371, 372, 394, 240R, 39R, 2065  | cod. Saba 3014-08009 | JOHN DEERE rif. orig. AM 104403 modello - tensione - note normalmente chiuso  | cod. Saba 0114-09664 |
| JOHN DEERE rif. orig. AM 104884 modello - note normalmente aperto  | cod. Saba 1114-30405 | JOHN DEERE rif. orig. AM 108483 modello - note normalmente chiuso  | cod. Saba 1114-30409 |
| JOHN DEERE rif. orig. AM 128925 modello - note normalmente chiuso  | cod. Saba 1114-30686 | JOHN DEERE rif. orig. A 160784, JD 103119, M 725-3167 poli 2 note normalmente aperto  | cod. Saba 1114-30670 |



| | |
|---|---|
| <p>JOHN DEERE</p> <p>cod. Saba 0114-09657</p> <p>rif. orig. AM 118802, AM 119139</p> <p>modello -</p>  | <p>JOHN DEERE</p> <p>cod. Saba 0114-07675</p> <p>rif. orig. AM 39489</p> <p>modello -</p>  |
| <p>JOHN DEERE</p> <p>cod. Saba 1114-30720</p> <p>rif. orig. GY20939</p> <p>poli 8</p>  | <p>JONSERED</p> <p>cod. Saba 3014-08011</p> <p>rif. orig. -</p> <p>modello 2041, 2045, 2050</p>  |
| <p>KUBOTA</p> <p>cod. Saba 0114-09657</p> <p>rif. orig. K1211-62231</p> <p>modello -</p>  | <p>KUBOTA</p> <p>cod. Saba 3014-08013</p> <p>rif. orig. E3131-67080</p> <p>modello -</p>  |
| <p>MCCULLOCH</p> <p>cod. Saba 3014-10000</p> <p>rif. orig. 538 24 10-53</p> <p>note elettroseghe</p>  | <p>MTD</p> <p>cod. Saba 1114-30688</p> <p>rif. orig. 925-05013</p> <p>note micro interruttori per sedili normalmente chiuso</p>  |
| <p>MTD</p> <p>cod. Saba 0114-09665</p> <p>rif. orig. 725-3164A, 925-3164A</p> <p>modello -</p> <p>note normalmente chiuso</p>  | <p>MTD</p> <p>cod. Saba 0114-09661</p> <p>rif. orig. 325-1657A</p> <p>modello -</p>  |
| <p>MTD</p> <p>cod. Saba 0114-00356</p> <p>rif. orig. 725-0269, 925-0269</p> <p>modello -</p> <p>tensione -</p>  | <p>MTD</p> <p>cod. Saba 1114-30686</p> <p>rif. orig. 725-3169A, 925-3169A</p> <p>modello -</p> <p>note normalmente chiuso</p>  |
| <p>MTD</p> <p>cod. Saba 0114-09664</p> <p>rif. orig. 725-3166, 925-3166</p> <p>modello -</p> <p>tensione -</p> <p>note normalmente chiuso</p>  | <p>MTD</p> <p>cod. Saba 0114-00253</p> <p>rif. orig. 725-0268, 925-0268</p> <p>modello -</p> <p>tensione -</p>  |
| <p>MTD</p> <p>cod. Saba 1114-30670</p> <p>rif. orig. A 160784, JD 103119, M 725-3167</p> <p>poli 2</p>  | <p>MTD</p> <p>cod. Saba 1114-30672</p> <p>rif. orig. 925-04040</p> <p>poli 4</p> <p>note normalmente chiuso</p>  |
| <p>MTD</p> <p>cod. Saba 1114-30674</p> <p>rif. orig. 925-04165</p> <p>poli 4</p>  | <p>MTD</p> <p>cod. Saba 0114-09657</p> <p>rif. orig. 925-1716, 725-3233, 725-1716, 725-1752</p> <p>modello -</p>  |

| | | | |
|---|--|---|--|
| MTD rif. orig. 925-04175 poli 7  | cod. Saba 1114-30705 | MTD rif. orig. 925-04258 poli 7  | cod. Saba 1114-30707 |
| MURRAY rif. orig. 6201-316, 94927 modello - | cod. Saba 0114-09656  | MURRAY rif. orig. 24273 modello - note normalmente aperto | cod. Saba 1114-30405  |
| ROBIN rif. orig. - modello EY20 | cod. Saba 3014-08012  | ROPER rif. orig. 169417, 169416, 154963, 154959, 146283, 140404 modello - | cod. Saba 0114-09656  |
| ROPER rif. orig. 153664 modello - note normalmente chiuso | cod. Saba 0114-09665  | ROPER rif. orig. 24273 modello - note normalmente aperto | cod. Saba 1114-30405  |
| ROPER rif. orig. 121305X modello - tensione - note normalmente chiuso | cod. Saba 0114-09664  | SNAPPER rif. orig. 19545 modello - | cod. Saba 0114-07675  |
| SNAPPER rif. orig. 22886 modello - note normalmente chiuso | cod. Saba 0114-09665  | SNAPPER rif. orig. 35658 modello - | cod. Saba 0114-09656  |
| SNAPPER rif. orig. 27225 modello - note normalmente chiuso | cod. Saba 1114-30409  | SNAPPER rif. orig. 23355 modello - note normalmente chiuso | cod. Saba 1114-30686  |
| SNAPPER rif. orig. 1-2623 modello - | cod. Saba 0114-01939  | SNAPPER rif. orig. 28542 modello - | cod. Saba 0114-09657  |
| SNAPPER rif. orig. 7028606YP modello - note modulo interfaccia | cod. Saba 1114-30680  | STIGA rif. orig. 6980109 note elettroseghe | cod. Saba 3014-21643  |



| | | | |
|--|--|--|--|
| <p>TORO</p> <p>rif. orig. 95-7489, 95-4108, 93-9999, 93-9998</p> <p>modello -</p> | <p>cod. Saba 0114-09657</p>  | <p>WALKER</p> <p>rif. orig. 6950</p> <p>modello -</p> | <p>cod. Saba 0114-07675</p>  |
| <p>YAZOO</p> <p>rif. orig. 101768</p> <p>modello -</p> | <p>cod. Saba 0114-09656</p>  | <p>UNIVERSALE</p> <p>lung. filo mt 1,2</p> | <p>cod. Saba 0114-06683</p>  |
| <p>UNIVERSALE</p> <p>note fascetta Ø 25,4 mm</p> | <p>cod. Saba 0714-22167</p>  | <p>UNIVERSALE</p> <p>rif. orig. -</p> <p>modello -</p> <p>tensione 230 V</p> <p>applicazione 3285-11615</p> | <p>cod. Saba 3285-50185</p>  |
| <p>UNIVERSALE</p> <p>rif. orig. -</p> <p>modello TUTTI</p> <p>tensione -</p> | <p>cod. Saba 3014-07800</p>  | <p>UNIVERSALE</p> <p>rif. orig. -</p> <p>modello TUTTI</p> <p>note pulsante motorstop</p> | <p>cod. Saba 0114-07302</p>  |
| <p>UNIVERSALE</p> <p>rif. orig. -</p> <p>modello TUTTI</p> <p>lung. filo mt 1,2</p> | <p>cod. Saba 0114-02946</p>  | <p>UNIVERSALE</p> <p>note con spinotto maschio</p> | <p>cod. Saba 0114-02948</p>  |
| <p>UNIVERSALE</p> <p>note STANDARD</p> <p>modello -</p> | <p>cod. Saba 0114-02944</p>  | <p>UNIVERSALE</p> <p>rif. orig. -</p> <p>poli 8</p> | <p>cod. Saba 1114-30700</p>  |
| <p>UNIVERSALE</p> <p>note 1 collegamento, massa propria</p> | <p>cod. Saba 3414-06110</p>  | <p>UNIVERSALE</p> <p>note 1 collegamento, 2 posizioni</p> | <p>cod. Saba 0114-04720</p>  |
| <p>UNIVERSALE</p> <p>note 2 cavi</p> | <p>cod. Saba 3014-07914</p>  | | |

INTERRUPTORI PER RASAERBA ELETTRICI


| cod. Saba | corrente |
|-------------------|----------------|
| 4252-02608 | 5,5 AMP |
| 4252-02609 | 7 AMP |
| 4252-02610 | 8,5 AMP |
| 4252-02611 | 10 AMP |
| 4252-02612 | 12 AMP |
| 4252-02600 | SENZA FUSIBILE |

DADI E RONDELLE
UNIVERSALE

 cod. Saba **3014-119WN**

applicazione 0114-02992,
1114-30029,
0114-07804,
0114-09330,
0114-01931,
1114-30770,
0114-09623,
2814-12115,
0114-02941


MODULI DI ACCENSIONE
UNIVERSALE

 cod. Saba **0110-01986**

motore piccolo, consigliato fino a 40 cc
tipo SIG-01RP
note modulo elettronico di accensione universale adatto ai maggiori motori a benzina a 2 e 4 tempi per tosaerba, motoseghe, decespugliatori, generatori, ecc.


UNIVERSALE

 cod. Saba **0710-19840**

motore medio, consigliato da 40 cc a 80 cc
tipo SIG-01
note modulo elettronico di accensione universale adatto ai maggiori motori a benzina a 2 e 4 tempi per tosaerba, motoseghe, decespugliatori, generatori, ecc.


UNIVERSALE

 cod. Saba **3010-SIG03**

motore grande, consigliato oltre 80 cc
tipo SIG-03
note modello per cilindri grandi Montaggio veloce Resistente all'umidità, alla sporcizia e vibrazioni.


CONTATTI
ALPINA

 cod. Saba **2710-16053**

rif. orig. 1632001
modello A40, A45, C40, CP45


ECHO

 cod. Saba **2312-01600**

rif. orig. 1632001
modello -


ECHO

 cod. Saba **2710-45756**

rif. orig. -
modello CS315


HOMELITE

 cod. Saba **2710-17295**

rif. orig. -
modello XL101, XL102, XL103, XL113, XL122, XL123


TECUMSEH

 cod. Saba **2312-01600**

rif. orig. 1632001
modello -





REGOLATORI DI TENSIONE

| | | | |
|---|--|---|--|
| <p>BRIGGS & STRATTON</p> <p>rif. orig. 390240 modello -</p> | <p>cod. Saba 0114-09208</p>  | <p>BRIGGS & STRATTON</p> <p>rif. orig. 691188, 491546 modello -</p> | <p>cod. Saba 1114-35061</p>  |
| <p>BRIGGS & STRATTON</p> <p>rif. orig. 394890, 393374 modello -</p> | <p>cod. Saba 1114-35195</p>  | <p>BRIGGS & STRATTON</p> <p>rif. orig. 493219 modello 8-20HP</p> | <p>cod. Saba 2814-12904</p>  |
| <p>GRASSHOPPER</p> <p>rif. orig. 185530 modello -</p> | <p>cod. Saba 1114-35155</p>  | <p>HONDA</p> <p>rif. orig. 31710-ZJ1-812 modello -</p> | <p>cod. Saba 0114-09211</p>  |
| <p>HONDA</p> <p>rif. orig. 31750-ZOA-811 modello -</p> | <p>cod. Saba 0114-09213</p>  | <p>HONDA</p> <p>rif. orig. 31600-890-951, 31600-ZE2-861 modello -</p> | <p>cod. Saba 0114-09209</p>  |
| <p>KOHLER</p> <p>rif. orig. 234279, 403308 modello -</p> | <p>cod. Saba 0114-09208</p>  | <p>KUBOTA</p> <p>rif. orig. 15531-64603 modello -</p> | <p>cod. Saba 1114-35155</p>  |
| <p>LOMBARDINI</p> <p>rif. orig. 7362.402 modello 6LD,9LD, 12LD, 15LD, LGVV, LDVV</p> | <p>cod. Saba 0114-10000</p>  | <p>LOMBARDINI</p> <p>rif. orig. 7362.325 modello 15LD 350, LDW602, 702, 903, 1003, 1204-1404</p> | <p>cod. Saba 0114-10002</p>  |
| <p>LONCIN</p> <p>rif. orig. - modello 413, 432, 452</p> | <p>cod. Saba 0114-10020</p>  | <p>TECUMSEH</p> <p>rif. orig. 610749 modello -</p> | <p>cod. Saba 0114-09208</p>  |
| <p>YANMAR</p> <p>rif. orig. - modello SDE170, SDE178, SDE186</p> | <p>cod. Saba 0114-10050</p>  | | |

Tanti servizi
per il tuo business
attivi 24 ore su 24



I NOSTRI CATALOGHI E LE NOSTRE PROMOZIONI SUBITO DISPONIBILI A PORTATA DI CLIC

Rimani sempre aggiornato
con i nostri Cataloghi, le nostre Promozioni
e le nostre Newsletter