



...la tua azienda di fiducia!

GIARDINAGGIO E BOSCHIVO CATALOGO GENERALE V.3





DIVISIONE
**GARDEN &
WOODLAND**

DIVISIONE
sabagri





DIVISIONE

sabaTECH





MODULA
LIFT



PARTNERSHIP
FOR YOUR BUSINESS

AGRICOLTURA
GIARDINAGGIO E BOSCHIVO
RICAMBI TECNICI

...la tua azienda di fiducia!

SCOPRI IL MONDO SABA! la professionalità è al vostro servizio



Francesca Massi Terzuoli
*Assistenza commerciale
Responsabile*



Marco Bruno
*Ufficio Tecnico
Impiegato*

Juna Botticelli
*Assistenza commerciale
Impiegata*



Nicola Baldi
*Ufficio Tecnico
Impiegato*

Rossella Sanchini
*Assistenza commerciale
Impiegata*



Sergio Fe'
*Ufficio Tecnico
Impiegato*

Valentina Valdambri
Direzione Commerciale



Stefano Marchi
*Presidente CDA
Ufficio Tecnico
Responsabile*

Saba Agriservice nasce nel 1983 da un'idea di Danio Valdambri, con la vendita specialistica di alberi cardanici e ricambi. In pochi anni copre il centro-sud grazie ad una politica che va oltre i prodotti, assistendo il cliente sia nelle necessità tecniche, che in quelle commerciali.

Non vogliamo mai smettere di crescere.

Continuiamo ad essere a fianco del cliente ogni giorno e sempre meglio, per questo investiamo in formazione e strumenti per il nostro reparto di assistenza tecnica, che è diventato un punto di riferimento sul territorio nazionale.

Solo così riusciamo ad offrire un servizio pre e post vendita personalizzato e risolvere i problemi quando si presentano.

Proprio quando i nostri clienti ne hanno bisogno.

Saba... la tua azienda di fiducia!

I TUOI RIFERIMENTI DIRETTI per rimanere sempre in contatto con noi

📍 SABA AGRISERVICE GEST S.r.L.

Loc. Astrone - Str. per Sarteano
53042 Chianciano Terme (Si) - Italy

☎ telefono +39 0578 62633 r.a.

orario ufficio: dal lunedì al venerdì 8,30-12,30 - 14,30-18,30

💬 whatsapp +39 334 1312822

chat servizio assistenza tecnica

✉ email info@sabaservice.com servizio attivo 24 ore su 24

assistenza clienti info@sabaservice.com

ufficio tecnico tecnico@sabaservice.com

ufficio amministrativo amministrazione@sabaservice.com

🖥 e-commerce www.sabaservice.com

servizio attivo 24 ore su 24, per poter effettuare un ordinativo
è necessario ottenere le credenziali di accesso,
contattaci per ottenere gratuitamente la tua chiave di accesso

👤 agente di zona + 39 0578 62633

contattaci e ti daremo il nominativo dell'agente di zona più vicino a te,
riceverai tempestivamente una sua visita

📘 facebook [@saba.agriservice](https://www.facebook.com/saba.agriservice)

**GARDEN &
WOODLAND**

DIVISIONE
GIARDINAGGIO
E BOSCHIVO

sabagri
DIVISIONE
AGRICOLTURA



















sabaTECH

DIVISIONE
RICAMBI TECNICI



INDICE GENERALE SETTORI

	CANDELE, BOBINE ELETTRONICHE, QUADRI AVVIAMENTO, INTERRUTTORI	1
	CILINDRI, PISTONI, SEGMENTI, ALBERI MOTORE	37
	CARBURATORI, MEMBRANE, PRIMER, COLLETTORI DI ASPIRAZIONE	81
	GUARNIZIONI VARIE	173
	AVVIAMENTI COMPLETI, MOLLE AVVIAMENTO, PULEGGE AVVIAMENTO	187
	MOTORINI D'AVVIAMENTO E RICAMBI	221
	FILTRI ARIA, FILTRI OLIO, FILTRI GASOLIO, POMPE BENZINA	231
	FRIZIONI, FRIZIONI ELETTROMAGNETICHE, FRIZIONI MECCANICHE	289
	CUSCINETTI, GABBIE A RULLO	305
	TAPPI CARBURANTE, TAPPI OLIO	313
	BATTERIE	323
	CINGHIE	329
	MOZZI LAMA, SUPPORTI PORTALAMA, ALBERI MOZZI PORTALAMA	363
	LAME	401
	PULEGGE	485
	CAVI, TERMINALI CAVO	507

	RUOTE, PNEUMATICI, CAMERE D'ARIA	535
	CESTI, PIATTI ED ACCESSORI PER TRATTORINI E RASAERBA	559
	FILO PER DECESPUGLIATORI	567
	COPPIE CONICHE, TESTINE, DISCHI, GUAINE E FLESSIBILI	575
	VISIERE, FUNI, BRETELLE DECESPUGLIATORE, ACCESSORI VARI	603
	LUBRIFICANTI, CARBURANTI SPECIALI, TANICHE E IMBUTI	611
	CATENE, BARRE, PIGNONI	619
	POMPE OLIO, VITI SENZA FINE	659
	TUBI, PESCAMIX, SERBATOI, RUBINETTI, FILTRI	671
	ACCESSORI BOSCHIVO, ANTIVIBRANTI, TENDICATENE	693
	ATTREZZI ED ACCESSORI PER OFFICINA	723
	CHIMICI, PASTA LAVAMANI	741
	RICAMBI GENERICI, ANELLI TENUTA, MARMITTE, MOLLE, TRAZIONI	751
	ROBOT, WACKER, SPAZZANEVE, ARIEGGIATORI, TOSASIEPI	779
	MOTORI	801



INDICE ALFABETICO ARTICOLI

descrizione	pag.	descrizione	pag.
A			
ADATTATORI DEI CAVI BOWDEN	510	CARTER FRENO CATENA	714
ADATTATORI M/M PER TESTINE	582	CASCHI PROTETTIVI CON VISIERA	605
ADDITIVI GASOLIO	745	CATENE A MISURA	622
AFFILACATENE	696	CATENE DA NEVE	791
AFFILATORI MANUALI	625	CATENE DI TRASMISSIONE	758
ALBERI MOTORE	76	CATENE FORESTALI	720
ALBERI PORTALAMA	389	CAVALLETTI TAGLIATRONCHI PROFESSIONALI	721
ALTERNATORI	228	CAVI ACCELERATORE	511
AMPEROMETRI	727	CAVI ACCENSIONE	6
ANELLI AVVIATORI	219	CAVI ALZAPIATTO	528
ANELLI DI RICAMBIO PER PIGNONI MOTOSEGA	656	CAVI BATTERIA	328
ANELLI DI RIDUZIONE	398	CAVI COMANDO IDROSTATICO	528
ANELLI DI RIDUZIONE	484	CAVI DI MASSA	328
ANELLI DI SICUREZZA E-CLIP	711	CAVI ELETTRICI	328
ANELLI DI TENUTA	754	CAVI FRENO	518
ANTIGELO	745	CAVI FRIZIONE	526
ANTIVIBRANTI	700	CAVI INNESTO LAME	525
APPLICAZIONI BARRE E CATENE MOTOSEGA	635	CAVI PERIMETRALI ROBOT	787
ARTIGLI	710	CAVI STERZO	517
ASCE	719	CAVI TRAZIONE	521
ASSIEME ASTE OLIO	771	CERCA INTERRUZIONI PER CAVI ROBOT	788
ASTE COMPLETE DECESPUGLIATORE	577	CESTI	561
ATTREZZI MONTAGGIO MOLLA AVVIATORE	201	CHIAVETTE	762
ATTREZZI VARI	733	CHIAVI ACCENSIONE	27
AVVIATORI MANUALI	189	CHIAVI CANDELA	5
B			
BARRE CARVING 1/4" MINI 1.1	634	CHIAVI PER FILTRO OLIO	736
BARRE CARVING STELLITE	633	CHIODI PER RECINTI AUTOMOWER	788
BARRE HOBBY LAMINATE	630	CILINDRI COMPLETI	39
BARRE PUNTE RINFORZATE	632	CINGHIE DENTATE PIATTE	345
BARRE PUNTE SOSTITUIBILI	632	CINGHIE ESAGONALI SEZ. AA	346
BARRE SEMI-PROF LAMINATE	631	CINGHIE ESAGONALI SEZ. AA	333
BARRE STELLITE	633	CINGHIE ESAGONALI SEZ. BB	346
BATTERIE	325	CINGHIE ESAGONALI SEZ. BB	335
BATTERIE ROBOT	787	CINGHIE INDUSTRIALI SEZ. A	347
BENZINE ALCHILATE	613	CINGHIE INDUSTRIALI SEZ. B	348
BIELLE	78	CINGHIE T8 DOPPIA DENTATURA	343
BILANCIATORI LAME	736	CINGHIE T8 DOPPIA DENTATURA	362
BILANCIERI DEL CARBURATORE	161	CINGHIE TRASMISSIONE	344
BLOCCA CATENA	715	CINGHIE TRASMISSIONE SEZ. 3L	335
BOBINE D'ACCENSIONE	9	CINGHIE TRASMISSIONE SEZ. 3L	349
BOCCOLE	736	CINGHIE TRASMISSIONE SEZ. 3LK	349
BOCCOLE PER RUOTE	551	CINGHIE TRASMISSIONE SEZ. 4L	335
BOCCOLE PER SUPPORTO PIATTI	758	CINGHIE TRASMISSIONE SEZ. 4L	350
BORSA TRASPORTO MOTOSEGHE	715	CINGHIE TRASMISSIONE SEZ. 4LK	351
BOTTIGLIE ACIDO BATTERIE	327	CINGHIE TRASMISSIONE SEZ. 5L	337
BRETELLE PER DECESPUGLIATORE	607	CINGHIE TRASMISSIONE SEZ. 5L	352
BULLONI LAMA	396	CINGHIE TRASMISSIONE SEZ. 5LK	353
BULLONI TRANCIO PER SPAZZANEVE	761	CINGHIE TRASMISSIONE SEZ. LA	339
C			
BENZINE ALCHILATE	613	CINGHIE TRASMISSIONE SEZ. LA	354
BIELLE	78	CINGHIE TRASMISSIONE SEZ. LB	340
BILANCIATORI LAME	736	CINGHIE TRASMISSIONE SEZ. LB	355
BILANCIERI DEL CARBURATORE	161	CINGHIE TRASMISSIONE SEZ. SPA	356
BLOCCA CATENA	715	CINGHIE TRASMISSIONE SEZ. SPB	358
BOBINE D'ACCENSIONE	9	CINGHIE TRASMISSIONE SEZ. SPZ	342
BOCCOLE	736	CINGHIE TRASMISSIONE SEZ. SPZ	359
BOCCOLE PER RUOTE	551	CINGHIE TRASMISSIONE SEZ. Z MITSUBOSHI	361
BOCCOLE PER SUPPORTO PIATTI	758	CINGHIE TRASMISSIONE T6 PIATTE	344
BORSA TRASPORTO MOTOSEGHE	715	CINGHIE XPZ T3 DENTATE	342
BOTTIGLIE ACIDO BATTERIE	327	CINGHIE XPZ T3 DENTATE	362
BRETELLE PER DECESPUGLIATORE	607	COLLETTORI ASPIRAZIONE	166
BULLONI LAMA	396	COLLETTORI MARMITTE	766
BULLONI TRANCIO PER SPAZZANEVE	761	CONDENSATORI	28
CACCIAVITI PER REGOLAZIONE DEI CARBURATORI	735	CONNETTORI BATTERIA E CARICABATTERIA	328
CALAMITA RACCOLTA ATTREZZI	735	CONNETTORI PER CAVI	787
CALIBRI DEL BILANCIERE	161	CONNETTORI PREISOLATI	737
CALIBRI PER FILETTATURA	736	CONTAGIRI	728
CAMERA D'ARIA CON VALVOLA "DRITTA"	556	CONTATTI	34
CAMERA D'ARIA CON VALVOLA A "L"	556	CONTENITORI MAGNETICI	735
CANDELE D'ACCENSIONE	3	CONVOGLIATORI	562
CANDELETTE PER MOTORI DIESEL	8	COPERCHI ANTIPOLVERE CAMPANA	658
CAPPOTTINA MOTORE	804	COPERCHIO FILTRO ARIA	278
CAPPUCCI CANDELA	6	COPERTURE IN GOMMA PER RUOTE	544
CARBURATORI	84	COPPETTE DI PROTEZIONE PER DISCHI DECESPUGLIATORE	583
CARDANI SEMOVENZA HONDA	776	COPPIA CONICA UNIVERSALE	577
CARRUCOLA APRIBILE	720	COPPIE CONICHE	578
CARTER COPRI PIGNONE	711	COPPIGLIE	730
		COPRIPANTALONE DECESPUGLIATORE	606
		COPRISIEDILI	565
		CORONE RUOTE	546
		CRICCHETTI TRAZIONE	550
		CUFFIE ANTIRUMORE	605

descrizione	pag.	descrizione	pag.
CUNEI SPACCALEGNA	719	INGRANAGGI MOTORINI D'AVVIAMENTO	226
CUSCINETTI A RULLI	311	INSERTI FILETTATI PER RIPRISTINO FILETTATURE	8
CUSCINETTI A SFERE	307	INSERTI FILETTATI PER RIPRISTINO FILETTATURE	729
CUSCINETTI IN POLLICI	310	INSERTI PER RIVETTATRICI	697
CUSCINETTI PER ALBERO MOTORE	310	INSERTI PER TESTINE	581
CUSCINETTI RUOTE	547	INTERRUTTORI	29
D		INTERRUTTORI PER RASAERBA ELETTRICI	34
DADI BARRA MOTOSEGA	712	K	
DADI E RONDELLE	34	KIT ANTIVIBRANTI + VALVOLA SFIATO	707
DADI MOZZO LAMA	398	KIT AVVIAMENTI ELETTRICI	228
DADI PER COPPIE CONICHE	583	KIT CAVI ACCELERATORE	528
DADI RUOTE	546	KIT CEPPI FRENO CAMBIO	777
DADO PER ALBERO MOTORE MCCULLOCH	79	KIT CHIAVETTE PER SELETTORI MARCE	777
DEFLETTORE DI SCARICO	562	KIT CUSCINETTI ALBERO MOTORE	310
DEFLETTORI SCARICO	766	KIT MULCHING	562
DETERGENTI PER BAGNI AD ULTRASUONI	727	KIT PASTIGLIE FRENO	772
DISCHI ABRASIVI	732	KIT RIPARAZIONE CARBURATORI	156
DISCHI AFFILATRICI	698	KIT RIPARAZIONE FILETTATURE	729
DISCHI DECESPUGLIATORE	595	KIT RIPARAZIONE MANICOTTI	395
DISCHI FRENO LAMA	303	KIT RIPARAZIONE MOTORINI D'AVVIAMENTO	226
DISCHI PROTEZIONE COPPIE CONICHE	583	KIT RIPARAZIONE PNEUMATICI	557
DISCHI SEMOVENZA PER SPAZZANEVE	767	KIT RIPARAZIONE POMPE BENZINA	280
DISCHI SERRAGGIO	580	KIT RIPARAZIONI AVVIAMENTO	219
DISCHI SMERIGLIATRICI	731	KIT SCARICHI OLIO PER MOTORI DA NEVE	790
DISCHI TRONCATRICI	731	KIT TAPPO + PRIGIONIERI	57
DISCHI VENTILAZIONE	400	KIT VITI PER MOTORINI D'AVVIAMENTO	227
DISPOSITIVI BAGNO AD ULTRASUONI	727	L	
DISTANZIALI	161	LAME	404
DISTANZIALI	766	LAME A 4 PUNTE PER ROBOT	782
DISTANZIALI MOTORE	803	LAME ARIEGGIATORE	789
DISTANZIATORI PER ARIEGGIATORE	790	LAME BIOTRITURATORE	796
E		LAME DI RICAMBIO PER SCORTECCIATRICI	717
E-CLIP	731	LAME PER DECESPUGLIATORE	592
ELASTICI PER TAPPI MULCHING	563	LAME ROBOT	784
ESPANSORI PER SEGMENTI DEL PISTONE	736	LAME TAGLIABORDI	596
ESTRATTORI OLIO	734	LAME TAGLIABORDI	790
ESTRATTORI PER GUARNIZIONI	736	LAME TOSASIEPI	792
ESTRATTORI PULEGGE	736	LAMIERINI DI PROTEZIONE MOTOSEGA	655
F		LAMPADINE A RICAMBIO	734
FERMI SPINOTTO	72	LEVE FRENO CATENA	714
FILO BLU ELICOIDALE	574	LEVE PER COMANDO ARIA	162
FILO GIALLO QUADRATO	570	LEVE PER COMANDO ARIA	713
FILO GIALLO STELLARE	571	LEVIGATORI CILINDRI	734
FILO GIALLO TONDO	569	LIME PER CONTATTI	736
FILO NYLSAW	574	LIME PIATTE	627
FILO VIOLA QUADRATO	573	LINGUETTA DI RICAMBIO AFFILACATENE	696
FILO VIOLA STELLARE	573	LOCTITE	743
FILO VIOLA TONDO	572	M	
FILTRI ARIA	233	MAGLIE CATENA TRASMISSIONE	758
FILTRI CARBURANTE	279	MAGLIE DI GIUNZIONE CON RIVETTO	625
FILTRI CARBURANTE	687	MAGLIE DI GIUNZIONE SENZA RIVETTO	625
FILTRI CARBURANTE MULTIPACK	691	MANETTINI ACCELERATORE DECESPUGLIATORE	597
FILTRI OLIO	281	MANETTINI COMANDO GAS	768
FISSAGGI PER CAVI	510	MANETTINI COMANDO GAS CON CAVO	767
FISSAGGIO ADESIVO PER FASCETTE	510	MANICI DELLE RIVETTATRICI	697
FRENO LAMA	304	MANICI PER MOTOSEGHE	707
FRIZIONI	291	MANICOTTI DI COLLEGAMENTO	769
FRIZIONI ELETTROMAGNETICHE	298	MANICOTTI DI RIDUZIONE	769
FRIZIONI MECCANICHE	302	MANICOTTI PORTALAMA	395
FUNI AVVIAMENTO	199	MARMITTE	764
FUNI AVVIAMENTO	608	MASTICI	749
G		MATASSE GUAINE	510
GABBIE A RULLI PER PIGNONI MOTOSEGA	657	MATASSE GUAINE	732
GALLEGGIANTI	161	MEMBRANE ADATTABILI	95
GALLETTO FILTRO ARIA	278	MEMBRANE ADATTABILI TK	107
GAMBALI PARASTINCHI	607	MEMBRANE ADATTABILI WALBRO	109
GAMMA BARRE ARCHER	628	MEMBRANE ADATTABILI ZAMA	125
GANCI FUNI CATENE	720	MEMBRANE ORIGINALI TILLOTSON	97
GANCI SCORREVOLI	720	MEMBRANE ORIGINALI WALBRO	113
GHIERE DI RICAMBIO	766	MEMBRANE ORIGINALI ZAMA	130
GIACCHE PROFESSIONALI PER BOSCAIOLI	722	MODULI DI ACCENSIONE	34
GOMMINI PASSATUBO	678	MOLE ABRASIVE	698
GRASSO PER COPPIE CONICHE	580	MOLLE	529
GREMBIULI PROTETTIVI	607	MOLLE A RICAMBIO	592
GRILLETTI COMANDO GAS PER DECESPUGLIATORE	769	MOLLE A TAZZA	760
GUAINA E FLESSIBILI PER DECESPUGLIATORI SPALLEGGIATI	598	MOLLE AVVIAMENTO	202
GUAINA TERMORETRAIBILI	732	MOLLE COMANDO ARIA	162
GUANTI	605	MOLLE FRIZIONE	297
GUANTI ANTITAGLIO PER MOTOSEGHE	722	MOLLE LEVE PER INNESTO LAME	534
GUARNIZIONI CARBURATORE	175	MOLLE PER ARIEGGIATORE	790
GUARNIZIONI COLLETORE	178	MOLLE PER BILANCIERE CARBURATORE	161
GUARNIZIONI COPERCHIO VALVOLE	179	MOLLE PER BRACCIO	696
GUARNIZIONI COPPA OLIO	179	MOLLE REGOLATORE	532
GUARNIZIONI FAI-DA-TE	732	MOLLE SALTARELLI	217
GUARNIZIONI SCARICO	178	MOLLE TRAZIONE	534
GUARNIZIONI TESTA CILINDRO	180	MORSETTI PER BATTERIA	327
I		MORSETTI PER TUBO	737
IMBUTI	616	MOTORE DECESPUGLIATORI	803
IMPUGNATURE PER AVVIAMENTO	200	MOTORE TOSASIEPI	803
IMPUGNATURE PER LIMA	625	MOTORINI D'AVVIAMENTO	221
INCUDINI	697	MOZZI LAMA	365

descrizione	pag.	descrizione	pag.
N		SEDILI RIDER	565
NASTRI AGGLOMERANTI	788	SEEGER	730
NASTRI FRENO MOTOSEGHE	715	SEGMENTI MOTORI 2 TEMPI	73
O		SEGMENTI MOTORI 4 TEMPI	75
OCCHIALI PROTETTIVI	605	SEMIPULEGGE	506
OCCHIELLI PASSAFILO	590	SENSORI PERDITA PRESSIONE	727
OIL ALERT	287	SERBATOI COMPLETI PER MOTOSEGHE	710
OLI SPECIALI	614	SERBATOI CON RUBINETTO	683
O-RING PER VASCHETTE CARBURATORI	159	SERBATOI OLIO PER CAMBIO IDRO	772
P		SERBATOI SENZA TAPPO	680
PANNI DI RICAMBIO	691	SET ANELLI DI TENUTA	739
PARAPOLVERE PER COPPIE CONICHE	580	SET ASSORTIMENTO RONDELLE	733
PARASASSI	597	SET BOCCOLE RIDUZIONE	739
PASTA LAVAMANI	748	SET BULLONI PER LAMA	738
PASTELLI PER MARCATURA TRONCHI	718	SET CHIAVETTE A MEZZALUNA	738
PASTIGLIE DEI FRENI	769	SET CHIAVI POLLICI	738
PERNI RUOTE	546	SET CONNETTORI	738
PIATTI TRATTORINI	563	SET COPPIGLIE	739
PIGNONI	771	SET CUSCINETTI PER RIVETTATRICE	696
PIGNONI MOTOSEGHE	650	SET DADI AD ALETTE	739
PIGNONI PER ELETTOSEGHE	658	SET GUARNIZIONI	182
PINNE PER POSAFILO	788	SET INGRASSATORI	740
PINZE REGOLABILI	734	SET LAME	482
PISTONI COMPLETI	58	SET LAME PER POSAFILO	788
PNEUMATICI PER MONTAGGIO CON CAMERA D'ARIA	554	SET LAME ROBOT	785
PNEUMATICI PER MONTAGGIO SENZA CAMERA D'ARIA	555	SET MAGLIE GIUNZIONE CATENE	733
POLVERI ABRASIVE	734	SET MOLLE	740
POMPA PER SIGILLANTE PER PNEUMATICI	557	SET O-RING	739
POMPE BENZINA	280	SET PIETRE LEVIGATURA CILINDRO	740
POMPE MANUALI PER LIQUIDI	734	SET SPINE ELASTICHE	739
POMPE OLIO E RICAMBI	661	SET VITI	740
PORTA SPAZZOLE	227	SIGILLANTI PER PNEUMATICI	557
PORTABOBINA	696	SIGILLANTI PER PNEUMATICI	749
POSAFILII	788	SLITTE PER SPAZZANEVE	791
PRE-FILTRI	273	SMAGLIACATENA	696
PRIMER	163	SMONTAPULEGGE	736
PRIMER ORIGINALI	165	SNODI ANGOLARI	557
PROTEZIONE NUCA	605	SNODI ANGOLARI	770
PROTEZIONI BARRE E CATENE	715	SOLENOIDI PER MOTORI 4 TEMPI	22
PROTEZIONI PER INTERRUTTORI INDAK	702	SOLLEVATORI E RAMPE	738
PULEGGE AVVIAMENTO	209	SPAZZOLE LAMELLARI	731
PULEGGE PER SCORTECCIATRICI	717	SPAZZOLE METALLICHE	731
PULEGGE TRASMISSIONE	487	SPAZZOLE MOTORINI D'AVVIAMENTO	227
PULEGGE TRAZIONE	773	SPAZZOLE PER ERBACCE	596
PULITORI PER CANDELE DI ACCENSIONE	4	SPILLI DEL CARBURATORE	157
PULITORI PER CANDELE DI ACCENSIONE	736	SPINE A SCATTO	730
PUNTA DI RICAMBIO BARRE	649	SPINE ELASTICHE	730
PUNTE PER FARE FILETTATURE	729	SPRAY PULIZIA FRENI	749
PUNZONI	697	STIVALI ANTITAGLIO PER MOTOSEGHE	722
Q		STRUMENTI MISURA CINGHIA TRAPEZOIDALE	727
QUADRI AVVIAMENTO	24	STRUMENTO DI MISURA PER CINGHIA TRAPEZOIDALE	332
R		SUPPORTI BARRE PER AFFILATURE	627
RADDRIZZATORI ALBERO A GOMITI	734	SUPPORTI DI FISSAGGIO PER DECESPUGLIATORI	597
RAMPONCINI PER GHIACCIO	609	SUPPORTI MARMITTA	766
RAMPONCINI PER GHIACCIO	791	SUPPORTI PER BATTERIE	327
RASCHIETTI PER BARRE CATENA	627	SUPPORTI PER CRICCHETTI	550
REGISTRI PER GUAINE	517	SUPPORTI PER LIME PIATTE COMPLETI	626
REGOLATORE ALTEZZA DI TAGLIO	566	SUPPORTI PER SCORTECCIATRICI	717
REGOLATORI DI TENSIONE	35	SUPPORTI PER TONDINI	626
RICAMBI	772	SUPPORTI PER TRASMISSIONI	769
RICAMBI ADATTABILI PER CARBURATORI TILLOTSON	106	SUPPORTI PORTALAMA	381
RICAMBI ADATTABILI PER CARBURATORI WALBRO	112	SUPPORTO MOLLA COMANDO GAS	710
RICAMBI ADATTABILI PER CARBURATORI ZAMA	153	T	
RICAMBI FILTRI CARBURANTE	691	TANICHE	616
RICAMBI ORIGINALI PER CARBURATORI TILLOTSON	105	TAPPI BLOCCA PISTONE	72
RICAMBI ORIGINALI PER CARBURATORI WALBRO	123	TAPPI BLOCCA PISTONE	72
RICAMBI ORIGINALI PER CARBURATORI ZAMA	154	TAPPI BLOCCA PISTONE	735
RICAMBI PER CATENE DA NEVE	790	TAPPI CAMBIO	772
RICAMBI PER TESTINE	591	TAPPI CARBURANTE	315
RIVETTATRICI ELETTRICHE	696	TAPPI MULCHING	562
RIVETTATRICI PER CATENE MOTOSEGA	696	TAPPI OLIO	321
ROCCHETTI PER TRIMMER	588	TAPPI PER VASCHETTE	772
RONCOLE	718	TAPPI WELCH	158
RONDELLE D'ATTRITO	399	TELI DI PROTEZIONE	566
RONDELLE MOTOSEGA	711	TENDICATENE	708
RONDELLE PER COPPIE CONICHE	580	TENDIMOLLE PER VALVOLE	736
RONDELLE STERZO	769	TERMINALI A MOLLA PER ACCELERATORE	566
ROSETTE ELASTICHE	730	TERMINALI PER CAVO	509
ROTTOLI CATENE MOTOSEGHE	621	TERMINALI PER GUAINE	510
RUBINETTI CARBURANTE	684	TESTER DI ACCENSIONE	3
RUBINETTI DI SCARICO	161	TESTER DI ACCENSIONE	728
RUOTE PNEUMATICHE COMPLETE DI CERCHIO	554	TESTER ELETTRONICI COMPRESIONE MOTORE	728
RUOTE RASAERBA	537	TESTINE DECESPUGLIATORE A MISURA	584
RUOTINI PIATTO	545	TESTINE DECESPUGLIATORE ATTACCO UNIVERSALE	585
S		TESTINE DECESPUGLIATORE MULTIFILO	587
SALOPETTE ANTITAGLIO CL 1	722	TIRATRONCHI	719
SALTARELLI	215	TONDINI CATENE MOTOSEGHE	624
SCATOLE FILTRI ARIA	277	TRASCINATORI	218
SCORTECCIATRICE E RICAMBI	716	TRAZIONI PER RASAERBA	774
SEDILI CON SCHIENALI BASSI	565	TUBETTI CARBURANTE	674
		TUBETTI OLIO	679
		TUBI CARBURANTE	673

V	
VALVOLE	556
VALVOLE A FARFALLA	159
VALVOLE DI DECOMPRESSIONE	57
VALVOLE DI SCARICO	735
VALVOLE DI SFIATO	686
VALVOLE MOTORE	79
VASCHETTE CARBURATORE	160
VENTOLE CAMBIO	772
VERNICI SPRAY	718
VISIERE E RICAMBI	606
VITE PER VASCHETTE CARBURATORE	160
VITI DI BLOCCAGGIO VOLANTE	771
VITI DI SICUREZZA PER MANICO	710
VITI FRIZIONE	298
VITI M8	771
VITI PER COPPIE CONICHE	582
VITI PER TRATTORINI	771
VITI PRIGIONIERO	711
VITI SENZA FINE	667
VMD	747
VOLANI	219
VOLANTINI A 3 LOBI	771
VOLANTINI CON BOCCOLA	771
W	
WACKER: ANTIVIBRANTI	799
WACKER: BOBINE D'ACCENSIONE	799
WACKER: CAVI ACCELERATORE	797
WACKER: CILINDRI COMPLETI	797
WACKER: FILTRI ARIA	799
WACKER: FILTRI CARBURANTE	798
WACKER: FLANGE DEI CARBURATORI	797
WACKER: FRIZIONI	798
WACKER: MANETTINI ACCELERATORE	799
WACKER: MOLLE	798
WACKER: MOLLE PER FRIZIONE	797
WACKER: PISTONI COMPLETI	797
WACKER: RUBINETTI BENZINA	798
WACKER: SERBATOI	798
WACKER: SERIE MEMBRANE CARBURATORE	797
WACKER: SET GUARNIZIONI	797
WACKER: SOFFIETTI-GUARNIZIONI AD ANELLO	797
WD-40	746



e-commerce

Tanti servizi
per il tuo business
attivi 24 ore su 24



IL NOSTRO E-COMMERCE È PORTENTOSO



Vai su www.sabaservice.com/ecommerce
richiedi* subito le tue credenziali
e accedi al portale

Ricerca Generica
accedi alla completa gamma
divisa per genere



Ricerca Avanzata
trova facilmente l'articolo che ti serve
con le sottosezioni



* richiedi la tua password a info@sabaservice.com oppure contattaci al numero +39 0578 62633






















...la tua azienda di fiducia!

**CANDELE
BOBINE ELETTRONICHE
QUADRI AVVIAMENTO
INTERRUTTORI**





	3	TESTER DI ACCENSIONE		34	INTERRUTTORI PER RASAERBA ELETTRICI
	3	CANDELE D'ACCENSIONE		34	DADI E RONDELLE
	4	PULITORI PER CANDELE DI ACCENSIONE		34	MODULI DI ACCENSIONE
	5	CHIAVI CANDELA		34	CONTATTI
	6	CAVI ACCENSIONE		35	REGOLATORI DI TENSIONE
	6	CAPPUCCI CANDELA			
	8	INSERTI FILETTATI PER RIPRISTINO FILETTATURE			
	8	CANDELETTE PER MOTORI DIESEL			
	9	BOBINE D'ACCENSIONE			
	22	SOLENOIDI PER MOTORI 4 TEMPI			
	24	QUADRI AVVIAMENTO			
	27	CHIAVI ACCENSIONE			
	28	CONDENSATORI			
	29	INTERRUTTORI			



TESTER DI ACCENSIONE

cod. Saba **0557-00002**



modello
PET 4000 made in Japan

cod. Saba **0157-01754**



modello
ECO

CANDELE D'ACCENSIONE



ARCHER

cod. Saba	esagono	lunghezza filetto	<input type="checkbox"/>
A933P	21	12	<input type="checkbox"/>
A956P	16	9,5	<input type="checkbox"/>
A957P	16	9,5	<input type="checkbox"/>

BOSCH

cod. Saba	esagono	lunghezza filetto	<input type="checkbox"/>
USR7AC	16	12	<input type="checkbox"/>
WSR6F	21	9,5	<input type="checkbox"/>

CHAMPION

cod. Saba	esagono	lunghezza filetto	<input type="checkbox"/>
CJ6	19	9,5	<input type="checkbox"/>
CJ6Y	19	9,5	<input type="checkbox"/>
CJ7Y	19	9,5	<input type="checkbox"/>
CJ8Y	19	9,5	<input type="checkbox"/>
CJ8	19	9,5	<input type="checkbox"/>
D16	23	13	<input type="checkbox"/>
DJ8J	16	9,5	<input type="checkbox"/>
J8C	21	9,5	<input type="checkbox"/>
J19LM	21	9,5	<input type="checkbox"/>
L78C	21	12	<input type="checkbox"/>
L82C	21	12	<input type="checkbox"/>
L86C	21	12	<input type="checkbox"/>
L87YC	21	12	<input type="checkbox"/>
L92YC	21	12	<input type="checkbox"/>
N11YC	21	19	<input type="checkbox"/>
N9YC	21	19	<input type="checkbox"/>

CHAMPION - SEGUE

cod. Saba	esagono	lunghezza filetto	<input type="checkbox"/>
RC14YC	16	19	<input type="checkbox"/>
RCJ6Y	19	9,5	<input type="checkbox"/>
RCJ7Y	19	9,5	<input type="checkbox"/>
RCJ8Y	19	9,5	<input type="checkbox"/>
RDJ8J	16	9,5	<input type="checkbox"/>
RJ17LM	21	9,5	<input type="checkbox"/>
RJ19LM	21	9,5	<input type="checkbox"/>
RL95YC	21	12	<input type="checkbox"/>
RN2C	21	19	<input type="checkbox"/>
RN4C	21	19	<input type="checkbox"/>
RN9YC	21	19	<input type="checkbox"/>
RN11YC	21	19	<input type="checkbox"/>
RV17YC	16	14	<input type="checkbox"/>
RZ7C	16	12	<input type="checkbox"/>
XC12YC	14	19	<input type="checkbox"/>
XC92YC	16	19	<input type="checkbox"/>
P-RZ9HC	21	19	<input type="checkbox"/>
QC12YC	16	12	<input type="checkbox"/>
RA8HC	16	19	<input type="checkbox"/>
RC12YC	16	19	<input type="checkbox"/>

NGK

cod. Saba	esagono	lunghezza filetto	<input type="checkbox"/>
AB6	21	12	<input type="checkbox"/>
B10ES	19	19	<input type="checkbox"/>
B2LM	21	9,5	<input type="checkbox"/>
B4H	21	9,5	<input type="checkbox"/>
B4LM	21	9,5	<input type="checkbox"/>



NGK - SEGUE

cod. Saba	esagono	lunghezza filetto	☒
B5HS	21	12	☒
B6HS	21	12	☒
B6S	21	9,5	☒
B7ES	21	19	☒
B7HS	21	12	☒
B8ES	21	19	☒
B8HS	21	12	☒
B9ES	21	19	☒
B9HS	21	12	☒
B9EG	21	19	☒
B10EGV	21	19	☒
BCP5ES	16	19	☒
BCP6ES	16	19	☒
BCPR5ES	16	19	☒
BCPR6ES	16	19	☒
BKR5E	16	19	☒
BKR5ES	16	19	☒
BKR6E	16	19	☒
BKR6ES	16	19	☒
BL6H	21	13	☒
BM4A	19	9,5	☒
BM6A	19	9,5	☒
BM6F	16	9,5	☒
BM7A	19	9,5	☒
BM7F	16	9,5	☒
BMR4A	19	9,5	☒
BMR6A	19	9,5	☒
BMR6F	16	9,5	☒
BMR7A	19	9,5	☒
BP4ES	21	19	☒
BP4HS	21	12	☒
BP5ES	21	19	☒
BP5HS	21	12	☒
BP6ES	21	19	☒
BP6HS	21	12	☒
BPM6A	19	9,5	☒
BPM7A	19	9,5	☒
BPMR4A	19	9,5	☒
BPMR6A	19	9,5	☒
BPMR6F	16	9,5	☒
BPMR6Y	19	9,5	☒
BPMR7A	19	9,5	☒
BPMR7A-FIX	19	9,5	☒
BPMR8Y	19	9,5	☒
BPR2ES	21	19	☒
BPR4ES	21	19	☒
BPR4HS	21	12	☒
BPR5ES	21	19	☒
BPR5HS	21	12,7	☒
BPR6ES	21	19	☒
BPR6HS	21	12	☒
BPR7ES	21	19	☒
BR10EG	21	19	☒
BR2LM	21	9,5	☒

NGK - SEGUE

cod. Saba	esagono	lunghezza filetto	☒
BR4LM	21	9,5	☒
BR4HS	21	12	☒
BR5HS	21	13	☒
BR6ES	21	19	☒
BR6HS	21	12	☒
BR7ES	21	19	☒
BR7HS	21	12	☒
BR8ES	21	19	☒
BR8HS	21	12	☒
BR9ES	16	19	☒
BR9HS	21	19	☒
C6HSA	16	12,7	☒
C7HSA	16	9,5	☒
CM6	16	9,5	☒
CMR4A	16	9,5	☒
CMR5H	16	12	☒
CMR6A	16	9,5	☒
CMR6H	16	12	☒
CMR7A	16	9,5	☒
CMR7H	16	12	☒
CR4HS-B	16	12	☒
CR5HS-B	16	12	☒
CR6HS	16	12	☒
CR6HSA	16	12	☒
CR7E	16	19	☒
CR7HSA	16	12	☒
CR7HS	16	12	☒
CR8E	16	19	☒
CR8HSA	16	12	☒
DCPR6E	16	19	☒
DCPR8E	16	19	☒
DPR6EA9	18	19	☒
DPR8EA9	18	19	☒
DR8EA	18	19	☒
DR8ES	18	19	☒
D8EA	18	19	☒
J17LM	19	9,5	☒
RCJ8	19	9,5	☒
ZFR5F	18	19	☒
ZGR5A	21	19	☒

PULITORI PER CANDELE DI ACCENSIONE

cod. Saba 0157-05827

misure mm 14 - 18




CHIAVI CANDELA

BRIGGS & STRATTON Ø mm 14 x 19 lunghezza - larghezza testa -	cod. Saba 3057-07739 ☒ 	BRIGGS & STRATTON Ø mm 21 x 19 lunghezza - larghezza testa - note punta passo 3/8"	cod. Saba 3457-04076 ☒ 
STIHL Ø mm 10 x 19 lunghezza 145 larghezza testa 35 + 58	cod. Saba 2257-12118 ☒ 	STIHL Ø mm 19 x 13 lunghezza - larghezza testa - tipo T27	cod. Saba 7257-01563 ☒ 
UNIVERSALE Ø mm 11 x 16 lunghezza 148 larghezza testa 27 + 90	cod. Saba 2257-12115 ☒ 	UNIVERSALE Ø mm 13 x 16 lunghezza 150 larghezza testa 26 + 43	cod. Saba 2257-12116 ☒ 
UNIVERSALE Ø mm 13 x 19 lunghezza 160 larghezza testa 34 + 52	cod. Saba 2257-12126 ☒ 	UNIVERSALE Ø mm 14 x 19 lunghezza 146 larghezza testa 25 + 54	cod. Saba 2257-12120 ☒ 
UNIVERSALE Ø mm 16 x 19 lunghezza 147 larghezza testa 25 + 55	cod. Saba 2257-12127 ☒ 	UNIVERSALE Ø mm 15 x 19 lunghezza 153 larghezza testa 23 + 40	cod. Saba 2257-12128 ☒ 
UNIVERSALE Ø mm 15 x 21 lunghezza 168 larghezza testa 25 + 37	cod. Saba 2257-12140 ☒ 	UNIVERSALE Ø mm 17 x 21 lunghezza 175 larghezza testa 38 + 35	cod. Saba 2257-12135 ☒ 
UNIVERSALE Ø mm 17 x 19 lunghezza 183 larghezza testa 35 + 33	cod. Saba 2257-12141 ☒ 	UNIVERSALE Ø mm 19 x 17 lunghezza 190 larghezza testa -	cod. Saba 7257-01564 ☒ 
UNIVERSALE Ø mm 21 lunghezza 190 larghezza testa -	cod. Saba 3057-07740 ☒ 		



CAVI ACCENSIONE

UNIVERSALE		cod. Saba 3414-06111	UNIVERSALE		cod. Saba 3414-06112
lunghezza mt	10		lunghezza mt	10	
Ø mm	5		Ø mm	7	

CAPPUCCI CANDELA

BERU	cod. Saba 2314-11042	☒	BERU	cod. Saba 2814-15105	☒
rif. orig. W0A414			rif. orig. 04S		
BRIGGS & STRATTON	cod. Saba 0114-12054	☒	BRIGGS & STRATTON	cod. Saba 2814-15103	☒
rif. orig. 691909			rif. orig. 66538		
CHAMPION	cod. Saba 2814-15108	☒	CHAMPION	cod. Saba 0114-05200	☒
rif. orig. WCX300			rif. orig. PRO5U/200		
HONDA	cod. Saba 2814-5104W	☒	HONDA	cod. Saba 3014-02518	☒
rif. orig. 30600-ZE1-031, 30600-ZE1-000, 30600-ZE1-003, 30600-ZE1-013			note per candele senza terminale filettato		
HUSQVARNA	cod. Saba 2014-22100	☒	KAWASAKI	cod. Saba 0114-16900	☒
rif. orig. 501 48 54-02			rif. orig. 21130-2056		
KAWASAKI	cod. Saba 3014-02581		KAWASAKI	cod. Saba 3014-02582	
rif. orig. 21130-2072, 21169-2051			rif. orig. 21130-2082, 21169-2080		
MITSUBISHI	cod. Saba 3014-02576	☒	NGK	cod. Saba LB01EH	☒
rif. orig. -			rif. orig. -		



NGK rif. orig. -	cod. Saba LB01EHF <input checked="" type="checkbox"/> 	NGK rif. orig. -	cod. Saba LB05E <input checked="" type="checkbox"/> 
NGK rif. orig. -	cod. Saba LB05EH <input checked="" type="checkbox"/> 	NGK rif. orig. -	cod. Saba LB05EPK <input checked="" type="checkbox"/> 
NGK rif. orig. -	cod. Saba LB05F <input checked="" type="checkbox"/> 	NGK rif. orig. -	cod. Saba LB10EH <input checked="" type="checkbox"/> 
NGK rif. orig. -	cod. Saba LB10F <input checked="" type="checkbox"/> 	NGK rif. orig. -	cod. Saba XD01F 
NGK rif. orig. -	cod. Saba LC05EFK 	PVL note Ø 5 spina SAE	cod. Saba 2314-11045 <input checked="" type="checkbox"/> 
STIHL rif. orig. 1106 405 1000	cod. Saba 2014-02510 <input checked="" type="checkbox"/> 	STIHL rif. orig. 1128 405 1000, 4128 405 1000	cod. Saba 3014-02573 <input checked="" type="checkbox"/> 
UNIVERSALE note Ø 5 mm senza antidisturbo, filettato	cod. Saba 3414-06102 <input checked="" type="checkbox"/> 	UNIVERSALE note Ø 7 mm con antidisturbo, filettato	cod. Saba 3414-06101 <input checked="" type="checkbox"/> 
UNIVERSALE note Ø 7 senza antidisturbo, filettato	cod. Saba 0114-01285 <input checked="" type="checkbox"/> 	UNIVERSALE note Ø 7 mm con antidisturbo, non filettato	cod. Saba 2814-15104 <input checked="" type="checkbox"/> 
UNIVERSALE note Ø 7 mm senza antidisturbo, non filettato	cod. Saba 3414-06107 <input checked="" type="checkbox"/> 	UNIVERSALE Ø mm 7,6 note 500 ohms, con antidisturbo, filettato	cod. Saba 2814-55001 <input checked="" type="checkbox"/> 



UNIVERSALE

cod. Saba **2814-51001**

Ø mm 7,6
note 1000 ohms, con
antidisturbo,
filettato



INSERTI FILETTATI PER RIPRISTINO FILETTATURE



cod. Saba	filetto	<input type="checkbox"/>
0157-02332	M4 x 0,7	<input type="checkbox"/>
0157-02320	M5 x 0,8	<input type="checkbox"/>
0157-02321	M6 x 1	<input type="checkbox"/>
0157-02322	M8 x 1,25	<input type="checkbox"/>
0157-02350	M10	<input type="checkbox"/>
0157-02306	M10 x 3.2	<input type="checkbox"/>
0157-02335	M12 x 1,25	<input type="checkbox"/>

cod. Saba	filetto	<input type="checkbox"/>
0157-02326	M14 x 1,25 x 3/4"	<input type="checkbox"/>
0157-02324	M14 x 1,25 x 3/8"	<input type="checkbox"/>
0157-02325	M14 x 1,25 x 7/16"	<input type="checkbox"/>
0157-02327	M14 x 1.25 x 1/2"	<input type="checkbox"/>
0157-02352	5/16" - 18	<input type="checkbox"/>
0157-02354	3/8" - 16	<input type="checkbox"/>

CANDELETTE PER MOTORI DIESEL

NGK

cod. Saba **YE01**

rif. orig. YE01
filetto M8 x 1
lunghezza 69 mm
note KUBOTA D1005E,
D662E, D722E,
D900E, V1205E,
V1305E, V1505E



NGK

cod. Saba **Y706R**

rif. orig. Y706R
filetto -
lunghezza -
note motori 3
cilindri



NGK

cod. Saba **Y103K**

rif. orig. Y103K
filetto M10 x 1,25
lunghezza 72 mm
note KUBOTA
15261-65512,
15261-65514



NGK

cod. Saba **Y103V**

rif. orig. -
filetto -
lunghezza -
note -
















NGK

cod. Saba **Y703R**















rif. orig. -
filetto -
lunghezza -
note -


















BOBINE D'ACCENSIONE

ALPINA <i>motosega</i> rif. orig. 321 0620 modello 330, 380, 432, 438, P345	cod. Saba 2111-AV438 	ALPINA <i>motosega</i> rif. orig. - modello 40, 41, 45	cod. Saba 2111-0AV45 
ASIA IMPORT <i>motosega</i> rif. orig. - modello 18 cc	cod. Saba 1911-21913 	ASIA IMPORT <i>motosega</i> rif. orig. - modello 25 cc	cod. Saba 1911-21915 
ASIA IMPORT <i>motosega</i> rif. orig. - modello 38 cc, 41 cc	cod. Saba 1911-21919 	ASIA IMPORT <i>motosega</i> rif. orig. - modello 4000, 4500, 5200	cod. Saba 1911-21001 
ASIA IMPORT <i>decespugliatore</i> rif. orig. 1E34F modello 26 cc	cod. Saba 1911-21910 	ASIA IMPORT <i>decespugliatore</i> rif. orig. - modello 26 cc 2T Euro1	cod. Saba 1911-21904 
ASIA IMPORT <i>decespugliatore</i> rif. orig. - modello 33 cc	cod. Saba 1911-21917 	ASIA IMPORT <i>decespugliatore</i> rif. orig. - modello 33 cc 2T Euro1	cod. Saba 1911-21906 
ASIA IMPORT <i>decespugliatore</i> rif. orig. 1E36F modello 34 cc	cod. Saba 1911-21911 		
ASIA IMPORT <i>decespugliatore</i> rif. orig. - modello TL43, TL52	cod. Saba 1911-21902 	ASIA IMPORT <i>motore</i> rif. orig. - modello 475 4T OHV	cod. Saba 1911-21908 















BRIGGS & STRATTON <i>motore</i> rif. orig. 394891, 590781 modello 400400, 422700	cod. Saba 3011-02611 	BRIGGS & STRATTON <i>motore</i> rif. orig. 715023 modello 85400, 115400	cod. Saba 3011-02617 
BRIGGS & STRATTON <i>motore</i> rif. orig. 492341, 495859 modello 96700, 96900, 12A800, 12VV800, 121600, 129800	cod. Saba 3011-02612 	BRIGGS & STRATTON <i>motore</i> rif. orig. 802574 modello 96900, 99700, 12A800, 121600, 129800	cod. Saba 3011-02613 
BRIGGS & STRATTON <i>motore</i> rif. orig. 397358 modello -	cod. Saba 0111-07288 	BRIGGS & STRATTON <i>motore</i> rif. orig. 398593, 496914 modello -	cod. Saba 0111-07287 
BRIGGS & STRATTON <i>motore</i> rif. orig. 398811 modello -	cod. Saba 0111-07286 	BLUE BIRD <i>decespugliatore</i> rif. orig. 450920 modello N25/31E, C13/B	cod. Saba 3011-10002 
BLUE BIRD <i>decespugliatore</i> rif. orig. 450910 modello N31/38E, C14/A	cod. Saba 3011-10000 	BLUE BIRD <i>decespugliatore</i> rif. orig. 450930 modello N39/57E, C13/A	cod. Saba 3011-10004 
BOSCH <i>motore</i> rif. orig. 0043055700, 2204211043 modello ILO:L77, L77UF45, 101, L101UF45, RM77, RM97, RM101, 5P77	cod. Saba 3011-04137 	CASTEL GARDEN <i>motore</i> rif. orig. 18550126/0 modello SV40, 5V150	cod. Saba 3011-02650 
DOLMAR <i>motosega</i> rif. orig. 020 1432 010 modello 109, 110, 111, 51, 115, 1151	cod. Saba 2111-DV110 	DOLMAR <i>motosega</i> rif. orig. 030 143 040 modello 120SI, 6000I, 112, 113, 116	cod. Saba 2111-DV112 



<p>DOLMAR</p> <p><i>motosega</i> rif. orig. - modello CC, 117, 118, 119, 122, 144, 152</p>	<p>cod. Saba 3011-03428</p> 	<p>ECHO</p> <p><i>motosega</i> rif. orig. A411-001180 modello CS 352, CS 353</p>	<p>cod. Saba 3011-60006</p> 
<p>ECHO</p> <p><i>motosega</i> <i>decespugliatore</i> rif. orig. A411-000264 modello 420</p>	<p>cod. Saba 3011-60008</p> 	<p>ECHO</p> <p><i>decespugliatore</i> rif. orig. 70200-71610, A411-000780 modello B 45</p>	<p>cod. Saba 3011-60000</p> 
<p>ECHO</p> <p><i>decespugliatore</i> rif. orig. 20011-71611 modello BP 35</p>	<p>cod. Saba 3011-60002</p> 	<p>EMAK</p> <p><i>motosega</i> rif. orig. 50030142R modello 131, 931</p>	<p>cod. Saba 3011-50004</p> 
<p>EMAK</p> <p><i>motosega</i> rif. orig. 093500633R modello 135, 240, 340, 935</p>	<p>cod. Saba 3011-50000</p> 	<p>EMAK</p> <p><i>motosega</i> rif. orig. 095100104AR modello 142, 146, 151, 942, 946, 951</p>	<p>cod. Saba 3011-50010</p> 
<p>EMAK</p> <p><i>motosega</i> rif. orig. 50020007 modello 156, 162, 956, 962</p>	<p>cod. Saba 3011-50012</p> 	<p>EMAK</p> <p><i>motosega</i> rif. orig. 50020061 modello 156, 162, 956, 962</p>	<p>cod. Saba 3011-50014</p> 
<p>EMAK</p> <p><i>motosega</i> rif. orig. 50160222R modello 260, 4S, MT 2600</p>	<p>cod. Saba 3011-50002</p> 	<p>EMAK</p> <p><i>motosega</i> rif. orig. 2501006R modello 350, 3500</p>	<p>cod. Saba 3011-50030</p> 
<p>EMAK</p> <p><i>motosega</i> rif. orig. 50170144 modello 370, 410, 440, 937, 941</p>	<p>cod. Saba 3011-50008</p> 	<p>EMAK</p> <p><i>motosega</i> rif. orig. 050.050.013 modello 936, 940</p>	<p>cod. Saba 1911-21600</p> 

**G&W****BOBINE D'ACCENSIONE****CANDELE, BOBINE ELETTRONICHE,
QUADRI AVVIAMENTO, INTERRUPTORI**

EMAK <i>motosega</i> rif. orig. 050.070.013 modello 947, 952 	cod. Saba 1911-21603	EMAK <i>motosega</i> rif. orig. 98000036 modello 970, 980 	cod. Saba 3011-50016
EMAK <i>motosega</i> rif. orig. 50240042R modello GS350, MT350 	cod. Saba 3011-50006	EMAK <i>decespugliatore</i> rif. orig. 2501002R modello 240, 2400, MC265XP 	cod. Saba 3011-50040
EMAK <i>decespugliatore</i> rif. orig. 565100066R modello 725, 8250, MT26, MT27 	cod. Saba 3011-50022	EMAK <i>decespugliatore</i> rif. orig. 72700391R modello 727, 733, 735, 740, 433, 435, 440, 8300, 8350, 8400 	cod. Saba 3011-50032
EMAK <i>decespugliatore</i> rif. orig. 4196142R modello 746, 750, 753, 8460, 8510, 8550 	cod. Saba 3011-50024	EMAK <i>decespugliatore</i> rif. orig. 61110153R modello 753 	cod. Saba 3011-50026
EMAK <i>decespugliatore</i> rif. orig. 61170002R modello BC250 	cod. Saba 3011-50020	EMAK <i>decespugliatore</i> rif. orig. 4138722R modello SPARTA 25, SPARTA 26, 720, 722, 726, 8200, 8220, 8260 	cod. Saba 3011-50018
EMAK <i>decespugliatore</i> rif. orig. 61250015BR modello SPARTA 37, SPARTA 42, SPARTA 44, STARK 37, STARK 42, STARK 44 	cod. Saba 3011-50034	EMAK <i>decespugliatore</i> <i>tosasiepe</i> rif. orig. 61280023BR modello 280, 320, 2800, 3200 	cod. Saba 3011-50036
EMAK <i>decespugliatore</i> <i>tosasiepe</i> rif. orig. 61250197AR modello 380, 420, 3800, 4200 	cod. Saba 3011-50038	HOMELITE <i>motosega</i> rif. orig. 94711A, 94711B, 94711BS, 94711CS modello XL, XL2, SUPER 2, 190, 240SL, 245, 5T100, 5T120, 5T145, 5T155, 5T165, 5T200 	cod. Saba 3011-02622

















<p>HONDA</p> <p><i>motore</i> rif. orig. 30500-ZE1-003 modello CDI, GX110, GX120, GX140, GX160</p>	<p>cod. Saba 3011-03413</p> 	<p>HONDA</p> <p><i>motore</i> rif. orig. 30500-ZE2-013, 30500-ZE2-023 modello CDI, GX240, GX270, GX340, GX390</p>	<p>cod. Saba 3011-03415</p> 
<p>HONDA</p> <p><i>motore</i> rif. orig. 30500-ZL8-004, 30500-ZL8-014, 30500-ZOJ-003 modello GCV135, GCV160, GCV190</p>	<p>cod. Saba 6211-34135</p> 	<p>HONDA</p> <p><i>motore</i> rif. orig. 30500-ZOD-023, 30500-ZOD-003 modello GX100</p>	<p>cod. Saba 6211-34100</p> 
<p>HONDA</p> <p><i>decespugliatore</i> rif. orig. 30500-Z3F-003 modello GX35</p>	<p>cod. Saba 2111-AV440</p> 	<p>HONDA</p> <p><i>motore</i> rif. orig. 30500-Z3F-003 modello GX25 30500-Z0H-023</p>	<p>cod. Saba 2111-AV442</p> 
<p>HONDA</p> <p><i>motore</i> rif. orig. 30500-ZJ1-841, 30500-ZJ1-845 modello GX620, GX670 note ROTAZIONE SX</p>	<p>cod. Saba 6211-34670</p> 	<p>HONDA</p> <p><i>motore</i> rif. orig. 30500-ZJ1-841, 30500-ZJ1-845 modello GX620, GX670 note ROTAZIONE DX</p>	<p>cod. Saba 6211-34671</p> 
<p>HONDA</p> <p><i>motore</i> rif. orig. 30500-Z1V-003, 30500-Z1V-013 modello GXV160</p>	<p>cod. Saba 6211-34160</p> 	<p>HUSQVARNA</p> <p><i>motosega</i> rif. orig. 530 03 91-43 modello 136, 141, 235</p>	<p>cod. Saba 1911-21309</p> 
<p>HUSQVARNA</p> <p><i>motosega</i> rif. orig. 530 03 92-39, 545 06 39-01 modello 137, 142</p>	<p>cod. Saba 1911-21303</p> 	<p>HUSQVARNA</p> <p><i>motosega</i> rif. orig. 501 51 12-01 modello 33, 61-0LD, 66, 266</p>	<p>cod. Saba 2111-00HV1</p> 
<p>HUSQVARNA</p> <p><i>motosega</i> rif. orig. 537 16 22-01, 544 04 70-01, 544 04 71-01 modello 340, 345, 350, 357, 359, 385, 365, 371, 372</p>	<p>cod. Saba 1911-21301</p> 	<p>HUSQVARNA</p> <p><i>motosega</i> rif. orig. 235, 236, 240, 575 80 35-01</p>	<p>cod. Saba 910.00.64</p> 















**G&W****BOBINE D'ACCENSIONE****CANDELE, BOBINE ELETTRONICHE,
QUADRI AVVIAMENTO, INTERRUPTORI**

HUSQVARNA <i>motosega</i> rif. orig. 503 58 05-01 modello 40, 45, 2045, 2050	cod. Saba 1911-21006 	HUSQVARNA <i>motosega</i> rif. orig. 573 93 57-01, 537 93 57-01, 505 42 72-01, 504 17 14-01, 537 93 57-02 modello 435, 435 E, 440, 440 E, 445, 445 E, 450, 450 E, 2245, 2240	cod. Saba 1911-21014 
HUSQVARNA <i>motosega</i> rif. orig. 503 90 14-01 modello 51, 55, 61, 268, 272	cod. Saba 1911-21010 	HUSQVARNA <i>motosega</i> rif. orig. 501 51 62-01 modello 61, 268	cod. Saba 1911-21008 
HUSQVARNA <i>motosega</i> <i>decespugliatore</i> rif. orig. 503 90 12-01 modello 240R, 250r, 254, 257, 261, 262, 268, 272, 50, 51, 61, k650	cod. Saba 2111-00HV2 	HUSQVARNA <i>motosega</i> <i>decespugliatore</i> rif. orig. 501 81 27-02 modello 181, 281 (BIG), 288	cod. Saba 1911-21002 
HUSQVARNA <i>motosega</i> <i>decespugliatore</i> rif. orig. 501 81 28-01 modello 42, 181, 246, 288, 234, 238, 242, 281 (SMALL)	cod. Saba 1911-21302 	HUSQVARNA <i>decespugliatore</i> rif. orig. 545 04 67-01, 544 12 70-01, 505 29 83-01, 537 03 85-01, 530 03 91-45 modello 128 R, 135, 143 R, 232 R	cod. Saba 1911-21305 
HUSQVARNA <i>decespugliatore</i> rif. orig. 501 81 27-01 modello 181, 234, 238, 268R, 242, 246, 281, 288, 36R, 42	cod. Saba 2111-00HV3 	HUSQVARNA <i>decespugliatore</i> rif. orig. 503 90 12-01 modello 240R, 245R, 250PS, 250R, 250RX, 252RX, 254, 257, 261, 262, 268, 268K, 272, 272K, 48, 50, 51EPA, 61-NEW	cod. Saba 3011-50010 
HUSQVARNA <i>decespugliatore</i> rif. orig. 501 00 13-01, 585 07 39-04, 501 00 13-02 modello 343 FR, 345 RX	cod. Saba 1911-21307 	HUSQVARNA <i>troncatore</i> rif. orig. 544 01 88-01 modello K650, K700, K850, K950, K1200, K1250	cod. Saba 6211-91250 
JOHN DEERE <i>motore</i> rif. orig. AM38411 modello K141, K161, K181, K241, K301, K321, K341	cod. Saba 3011-03408 	JONSERED <i>motosega</i> rif. orig. 501 51 12-01, 501 51 12-02 modello 625, 630, 670	cod. Saba 2111-00HV1 

















<p>JONSERED</p> <p><i>motosega</i> rif. orig. 530 03 91-67 modello CS2137</p>	<p>cod. Saba 1911-21700</p> 	<p>KAWASAKI</p> <p><i>decespugliatore</i> rif. orig. - modello G45L, TH43</p>	<p>cod. Saba 3011-03442</p> 
<p>KAWASAKI</p> <p><i>decespugliatore</i> rif. orig. 21171-2178, 310501-8103A modello TD40, TD48</p>	<p>cod. Saba 3011-03420</p> 	<p>KAWASAKI</p> <p><i>decespugliatore</i> rif. orig. 21171-2233 modello TH23</p>	<p>cod. Saba 3011-03419</p> 
<p>KAWASAKI</p> <p><i>decespugliatore</i> rif. orig. 21171-2234 modello TH34</p>	<p>cod. Saba 3011-03421</p> 	<p>KAWASAKI</p> <p><i>decespugliatore</i> rif. orig. 21171-2195 modello TH43, TH48</p>	<p>cod. Saba 3011-03422</p> 
<p>KAWASAKI</p> <p><i>decespugliatore</i> rif. orig. 21171-2265 modello TJ23, TJ27</p>	<p>cod. Saba 3011-03423</p> 	<p>KAWASAKI</p> <p><i>decespugliatore</i> rif. orig. 21171-2256 modello TJ 27E</p>	<p>cod. Saba 3011-03430</p> 
<p>KAWASAKI</p> <p><i>decespugliatore</i> rif. orig. 21171-2270 modello TJ35</p>	<p>cod. Saba 3011-03424</p> 	<p>KAWASAKI</p> <p><i>decespugliatore</i> rif. orig. 21171-2292 modello TJ 53E</p>	<p>cod. Saba 3011-03431</p> 
<p>KAWASAKI</p> <p><i>motore</i> rif. orig. 21171-7034 modello FH430V, FH480V, FH500V, FH680V, FH721V</p>	<p>cod. Saba 3011-03418</p> 	<p>KAWASAKI</p> <p><i>decespugliatore</i> rif. orig. 21171-2250 modello TJ45</p>	<p>cod. Saba 3011-03425</p> 
<p>KOHLER</p> <p><i>motore</i> rif. orig. 231281 modello K141, K161, K181, K241, K301, K321, K341</p>	<p>cod. Saba 3011-03408</p> 	<p>KOHLER</p> <p><i>motore</i> rif. orig. 47 584 03S modello M10, M16</p>	<p>cod. Saba 3011-03414</p> 















**G&W****BOBINE D'ACCENSIONE****CANDELE, BOBINE ELETTRONICHE,
QUADRI AVVIAMENTO, INTERRUPTORI**

KOHLER <i>motosega</i> rif. orig. 52 584 01, 52 584 02S modello MV16, MV17, MV18, MV19, MV20	cod. Saba 3011-02629 	LONCIN <i>motore</i> rif. orig. - modello 413, 432, 452	cod. Saba 6211-34702 
MCCULLOCH <i>motosega</i> rif. orig. 545 29 99-01 modello 310, 315, 26LC	cod. Saba 1911-21706 	MCCULLOCH <i>motosega</i> rif. orig. 530 03 91-98 modello 440, P352	cod. Saba 1911-21704 
MCCULLOCH <i>motosega</i> rif. orig. 545 21 17-01 modello MAC20	cod. Saba 1911-21702 	MCCULLOCH <i>motosega</i> rif. orig. 530 03 91-67 modello MAC CAT 318, MAC CAT 335, MAC CAT 436, MAC CAT 441, MAC CAT 440	cod. Saba 1911-21700 
MCCULLOCH <i>motosega</i> rif. orig. 530 03 55-05 modello PROMAC320, 255, 2500, BVM95, 240, 250	cod. Saba 1911-21714 	MCCULLOCH <i>decespugliatore</i> rif. orig. 538 24 21-63 modello 347, 470, E4600	cod. Saba 1911-21712 
MCCULLOCH <i>decespugliatore</i> rif. orig. 530 03 91-34 modello BC30B	cod. Saba 1911-21710 	MCCULLOCH <i>decespugliatore</i> rif. orig. 538 24 12-98 modello ELITE	cod. Saba 1911-21716 
MCCULLOCH <i>decespugliatore</i> rif. orig. 538 24 17-49 modello SUPERMAC26	cod. Saba 1911-21708 	MCCULLOCH <i>decespugliatore tosasiepe</i> rif. orig. 538 24 35-24 modello TIVOLI 63	cod. Saba 1911-21720 
MCCULLOCH <i>soffiatore</i> rif. orig. 545 08 18-26 modello BVM210, 345	cod. Saba 1911-21718 	MITSUBISHI <i>decespugliatore</i> rif. orig. - modello G45L, TH43	cod. Saba 3011-03442 



<p>mitsubishi</p> <p><i>decespugliatore</i> rif. orig. KE04023AA modello TL20, TL23, TL26</p>	<p>cod. Saba 3011-03446</p> 	<p>mitsubishi</p> <p><i>decespugliatore</i> rif. orig. KE04025AA, KE04024AA, KE04023AA modello TL 33, TL 43, TL 52</p>	<p>cod. Saba 3011-03448</p> 
<p>mitsubishi</p> <p><i>decespugliatore</i> rif. orig. KE04034BA, KE04046AA modello TLE 43, TLE 48</p>	<p>cod. Saba 3011-03450</p> 	<p>mitsubishi</p> <p><i>decespugliatore</i> rif. orig. KE04029AA modello TU26</p>	<p>cod. Saba 3011-03444</p> 
<p>MTD</p> <p><i>motore</i> rif. orig. - modello 1P61, THORX 35</p>	<p>cod. Saba 6211-34110</p> 	<p>MTD</p> <p><i>motore</i> rif. orig. - modello 1P65, THORX 35</p>	<p>cod. Saba 6211-34165</p> 
<p>PARTNER</p> <p><i>motosega</i> rif. orig. 530039167 modello 351, 370, 371, 390, 420, 440</p>	<p>cod. Saba 1911-21700</p> 	<p>PARTNER</p> <p><i>troncatore</i> rif. orig. 544 01 88-01 modello K650, K700, K850, K950, K1200, K1250</p>	<p>cod. Saba 6211-91250</p> 
<p>POULAN</p> <p><i>motosega</i> rif. orig. 530039167 modello 1950, 2050, 2150, 2175, 2250, 2375, 2450, 2550</p>	<p>cod. Saba 1911-21700</p> 	<p>RATO</p> <p><i>motore</i> rif. orig. - modello RV110</p>	<p>cod. Saba 3011-20000</p> 
<p>RATO</p> <p><i>motore</i> rif. orig. - modello RV150</p>	<p>cod. Saba 3011-20002</p> 	<p>RATO</p> <p><i>motore</i> rif. orig. 30400-Z340410-0100 modello RV225</p>	<p>cod. Saba 3011-20004</p> 
<p>RATO</p> <p><i>motore</i> rif. orig. - modello RV340</p>	<p>cod. Saba 3011-20006</p> 	<p>ROBIN</p> <p><i>motore</i> rif. orig. 30400Z02121000 modello EA190V</p>	<p>cod. Saba 3011-03405</p> 















**G&W****BOBINE D'ACCENSIONE****CANDELE, BOBINE ELETTRONICHE,
QUADRI AVVIAMENTO, INTERRUTTORI**

ROBIN <i>motore</i> rif. orig. 30400Z02061000 modello EA190V	cod. Saba 3011-03406 	ROBIN <i>motore</i> rif. orig. 269-79430-31 modello EH12, EH17	cod. Saba 3011-03403 
ROBIN <i>motore</i> rif. orig. 267-79401-01 modello EH36, EH41	cod. Saba 3011-03404 	ROBIN <i>motore</i> rif. orig. 20A-79431-01, 277-79430-11 modello EX13, EX16, EX17, EX21	cod. Saba 3011-03400 
ROBIN <i>motore</i> rif. orig. 279-79430-01 modello EX27	cod. Saba 3011-03401 	ROBIN <i>motore</i> rif. orig. 20B-79430-H1 modello EX35, EX40	cod. Saba 3011-03402 
ROBIN <i>motore</i> rif. orig. - modello EY15	cod. Saba 3011-03416 	ROBIN <i>motore</i> rif. orig. - modello EY20	cod. Saba 3011-03417 
SHINDAIWA <i>motosega</i> rif. orig. A411-001180 modello 352, 353	cod. Saba 3011-60006 	SHINDAIWA <i>motosega</i> rif. orig. A411-000264 modello 420	cod. Saba 3011-60008 
SHINDAIWA <i>decespugliatore</i> rif. orig. 70200-71610, A411-000780 modello B 45	cod. Saba 3011-60000 	SHINDAIWA <i>decespugliatore</i> rif. orig. 20011-71611 modello BP 35	cod. Saba 3011-60002 
STIGA <i>motore</i> rif. orig. 18550126/0 modello SV40, SV150	cod. Saba 3011-02650 	STIHL <i>motosega</i> rif. orig. 0000 400 1306 modello 009, 010, 011, 012, 020, 021, 023, 025, MS200, MS210, MS230, MS250	cod. Saba 2111-05V25 



<p>STIHL</p> <p><i>motosega</i></p> <p>rif. orig. 1130 400 1300 modello 017</p>	<p>cod. Saba 2111-05V17</p> 	<p>STIHL</p> <p><i>motosega</i></p> <p>rif. orig. 1118 400 1001 modello 028, 038, 048, 050, 051, 075, 076, 084</p>	<p>cod. Saba 2111-00UV1</p> 
<p>STIHL</p> <p><i>motosega</i></p> <p>rif. orig. 1122 400 1314 modello 046, MS460, 066, MS660</p>	<p>cod. Saba 8211-04049</p> 	<p>STIHL</p> <p><i>motosega</i></p> <p>rif. orig. 1122 400 1311 modello 064, MS640</p>	<p>cod. Saba 2111-05V64</p> 
<p>STIHL</p> <p><i>motosega</i></p> <p>rif. orig. 1137 400 1300 modello 192 T</p>	<p>cod. Saba 3011-03502</p> 	<p>STIHL</p> <p><i>motosega</i></p> <p>rif. orig. 1143 400 1307, 1143 400 1302 modello 251</p>	<p>cod. Saba 2111-05V36</p> 
<p>STIHL</p> <p><i>motosega</i></p> <p>rif. orig. 1133 400 1350 modello 270</p>	<p>cod. Saba 2111-05V38</p> 	<p>STIHL</p> <p><i>motosega</i></p> <p>rif. orig. 1130 400 1302 modello MS170, MS180</p>	<p>cod. Saba 7211-75136</p> 
<p>STIHL</p> <p><i>motosega</i></p> <p>rif. orig. 1141 400 1305 modello MS271, MS291</p>	<p>cod. Saba 910.00.72</p> 	<p>STIHL</p> <p><i>motosega</i></p> <p>rif. orig. 1135 400 1300 modello MS341, MS361</p>	<p>cod. Saba 3011-00361</p> 
<p>STIHL</p> <p><i>motosega</i> <i>decespugliatore</i></p> <p>rif. orig. 0000 400 1300 modello 024, 026, 028, 029, 034, 036, 038, 039, 044, 048, MS240, MS260, MS290, MS310, MS390, MS340, FS360, FS420</p>	<p>cod. Saba 0111-06929</p> 	<p>STIHL</p> <p><i>motosega</i> <i>decespugliatore</i></p> <p>rif. orig. 0000 400 1300 modello 024, 026, 028, 029, 034, 036, 038, 039, 044, 048, MS240, MS260, MS290, MS310, MS390, MS340, FS360, FS420</p>	<p>cod. Saba 2111-05V34</p> 
<p>STIHL</p> <p><i>motosega</i> <i>decespugliatore</i></p> <p>rif. orig. 0000 400 1302 modello 020, 021, 023, 025, MS200, MS210, MS230, MS250, FS180</p>	<p>cod. Saba 8211-01225</p> 	<p>STIHL</p> <p><i>decespugliatore</i></p> <p>rif. orig. 4134 400 1301 modello BT120C, BT121, FS120, FS200, FS250, FS300, FS350, FR350</p>	<p>cod. Saba 6211-12042</p> 

**G&W****BOBINE D'ACCENSIONE****CANDELE, BOBINE ELETTRONICHE,
QUADRI AVVIAMENTO, INTERRUTTORI**

STIHL <i>decespugliatore</i> rif. orig. 4140 400 1308 modello FS38, FS45, FS55	cod. Saba 3011-04140 	STIHL <i>decespugliatore</i> rif. orig. 4128 400 1306 modello FR450, FR480, FS400, FS450, FS480, SP400, SP450, SP480	cod. Saba 3011-04142 
STIHL <i>troncatore</i> rif. orig. 1108 404 3200 modello TS350, TS08, TS08S	cod. Saba 3011-03428 	STIHL <i>troncatore</i> rif. orig. 4223 400 1302, 4223 400 1303 modello TS400	cod. Saba 1111-60799 
STIHL <i>soffiatore</i> rif. orig. 4203 400 1301, 4203 400 1302 modello SR340, SR420, BR340, BR380, BR420	cod. Saba 5211-42020 	SUBARU <i>motore</i> rif. orig. 30400Z02121000 modello EA190V	cod. Saba 3011-03405 
SUBARU <i>motore</i> rif. orig. 30400Z02061000 modello EA190V	cod. Saba 3011-03406 	SUBARU <i>motore</i> rif. orig. 2 69-79430-31 modello EH12, EH17	cod. Saba 3011-03403 
SUBARU <i>motore</i> rif. orig. 267-79401-01 modello EH36, EH41	cod. Saba 3011-03404 	SUBARU <i>motore</i> rif. orig. 20A-79431-01, 277-79430-11 modello EX13, EX16, EX17, EX21	cod. Saba 3011-03400 
SUBARU <i>motore</i> rif. orig. 279-79430-01 modello EX27	cod. Saba 3011-03401 	SUBARU <i>motore</i> rif. orig. 20B-79430-H I modello EX35, EX40	cod. Saba 3011-03402 
TECUMSEH <i>motore</i> rif. orig. 14160072 modello 3,5 A 6 HP	cod. Saba 3011-02662 	TECUMSEH <i>motore</i> rif. orig. 36344A, 37137 modello ENDURO OHV, OV358EA, OV490EA, OHV110, OHV120, OHV125, OHV130, OHV135, OHV140, OHV150	cod. Saba 3011-02660 



<p>TECUMSEH</p> <p><i>motore</i> rif. orig. 35135, 35135A modello HM70, HM80, HM90, HM100, HMSK80, HMSK90, LH318SA, TVM220, TVXL170, TVXL220, OVXL120, OHM120</p>	<p>cod. Saba 3011-02621</p> 	<p>TECUMSEH</p> <p><i>motore</i> rif. orig. 32080 modello K141, K161, K181, K241, K301, K321, K341</p>	<p>cod. Saba 3011-03408</p> 
<p>TECUMSEH</p> <p><i>motore</i> rif. orig. 37395 modello OV691, TVT, VTZ</p>	<p>cod. Saba 3011-02664</p> 	<p>TECUMSEH</p> <p><i>motore</i> rif. orig. 14160034, 34443A modello -</p>	<p>cod. Saba 3011-02620</p> 





















SAPPIAMO COSA VUOL DIRE URGENTE

Per questo, oltre che garantire la spedizione giornaliera degli ordini, Saba si avvale dei maggiori corrieri espresso nazionali, offrendo anche il servizio di tracking per il monitoraggio delle spedizioni.


















SOLENOIDI PER MOTORI 4 TEMPI

AMF	cod. Saba 0114-03319		ARIENS	cod. Saba 0114-03319	
rif. orig. 53716, 52323 modello - tensione 12V			rif. orig. 35770, 3057700 modello - tensione 12V		
ARIENS	cod. Saba 1114-35099		BOLENS	cod. Saba 0114-03319	
rif. orig. 35510 modello - tensione 12V			rif. orig. 1757569 modello - tensione 12V		
BOLENS	cod. Saba 1114-35099		CASE	cod. Saba 1114-35099	
rif. orig. 1752137 modello - tensione 12V			rif. orig. 26525, 33025 modello - tensione 12V		
CASTEL GARDEN	cod. Saba 2814-22577		DYNAMARK	cod. Saba 0114-03319	
rif. orig. 18736111 modello - tensione 12V			rif. orig. 53716, 52323 modello - tensione 12V		
GILSON	cod. Saba 1114-35099		GRAVELY	cod. Saba 0114-01929	
rif. orig. 212655 modello - tensione 12V			rif. orig. 7277 modello - tensione 12V		
GRAVELY	cod. Saba 1114-35099		HONDA	cod. Saba 2814-12251	
rif. orig. 45071 modello - tensione 12V			rif. orig. 31204-ZA0-003 modello GX240K1QAE2, GX340K1QAE2, GX390K1SM32, tensione -		
HONDA	cod. Saba 2814-22577		MTD	cod. Saba 0114-03319	
rif. orig. 18736-111 modello - tensione 12V			rif. orig. 725-0530, 725-0771 modello - tensione 12V		
MTD	cod. Saba 0114-07935		MTD	cod. Saba 0114-07934	
rif. orig. 725-1426 modello - tensione 12V			rif. orig. 725-0771 modello - tensione 12V		
MURRAY	cod. Saba 0114-03319		ROPER	cod. Saba 0114-07935	
rif. orig. 24285 modello - tensione 12V			rif. orig. 11083ZX modello - tensione 12V		



<p>ROPER</p> <p>rif. orig. 109748X modello - tensione -</p>	<p>cod. Saba 0114-09369</p> 	<p>ROPER</p> <p>rif. orig. 109081X modello - tensione 12V</p>	<p>cod. Saba 1114-35099</p> 
<p>SIMPLICITY</p> <p>rif. orig. 1700751 modello - tensione 12V</p>	<p>cod. Saba 1114-35099</p> 	<p>SNAPPER</p> <p>rif. orig. 1-9544 modello - tensione 12V</p>	<p>cod. Saba 0114-01929</p> 
<p>SNAPPER</p> <p>rif. orig. 2-1261, 1-8817 modello - tensione 12V</p>	<p>cod. Saba 0114-03319</p> 	<p>SNAPPER</p> <p>rif. orig. 1-8817 modello - tensione 12V</p>	<p>cod. Saba 0114-07935</p> 
<p>SNAPPER</p> <p>rif. orig. 1-8604 modello - tensione 12V</p>	<p>cod. Saba 1114-35099</p> 	<p>STIGA</p> <p>rif. orig. 1134.2946.01 modello - tensione -</p>	<p>cod. Saba 2814-12961</p> 
<p>TORO</p> <p>rif. orig. 111674 modello - tensione 12V</p>	<p>cod. Saba 0114-03319</p> 	<p>TORO</p> <p>rif. orig. 110167, 28-4210, 47-1910 modello - tensione 12V</p>	<p>cod. Saba 1114-35099</p> 
<p>UNIVERSALE</p> <p>filetto 2 x 1/4", 2 x 5/16" 24 UNF 4 attacchi</p>	<p>cod. Saba 3014-08222</p> 	<p>UNIVERSALE</p> <p>filetto 1 x 1/4", 2 x 5/16" 24 UNF 3 attacchi</p>	<p>cod. Saba 3014-08223</p> 
<p>UNIVERSALE</p> <p>filetto 2 x M5 (+ 6,3), 2 x 1/4" 20 UNF 4 attacchi</p>	<p>cod. Saba 3014-08220</p> 		














QUADRI AVVIAMENTO

ALKO rif. orig. 525315 posizioni 1 	cod. Saba 0114-07000	AMF rif. orig. 44745, 300295 posizioni 3 	cod. Saba 0114-02922
AMF rif. orig. 300687, 300295 posizioni 4 	cod. Saba 1114-30013	AMF rif. orig. 49907 posizioni 2 	cod. Saba 1114-30029
ARIENS rif. orig. 02456500, 52406900 posizioni 2 	cod. Saba 1114-30029	BRIGGS & STRATTON rif. orig. 493625, 692318 posizioni 3 	cod. Saba 0114-07804
BUTTON rif. orig. PAL 0903 posizioni 3 	cod. Saba 0114-02922	CASTEL GARDEN rif. orig. 18450065/1 posizioni 2 	cod. Saba 2814-23006
CUB CADET rif. orig. 725-3026, 925-3026 posizioni 3 	cod. Saba 0114-02922	CUB CADET rif. orig. 725-3232, 925-3232 posizioni 2 	cod. Saba 1114-30029
FLANDRIA rif. orig. 3497644 posizioni 3 	cod. Saba 1114-30770	GILSON rif. orig. 36457 posizioni 3 	cod. Saba 0114-02922
GRAVELY rif. orig. 19223 posizioni 3 	cod. Saba 0114-01931	HONDA rif. orig. 35100-772-003 posizioni 3 	cod. Saba 0114-02922
JOHN DEERE rif. orig. AM38227 posizioni 3 	cod. Saba 0114-09166	JOHN DEERE rif. orig. AM12281 posizioni 3 	cod. Saba 0114-09655
JOHN DEERE rif. orig. AM103286, AM32318, AM31995 posizioni 3 	cod. Saba 0114-01931	JOHN DEERE rif. orig. AM10251 posizioni 3 	cod. Saba 0114-02922



<p>JOHN DEERE</p> <p>rif. orig. GY20074 posizioni 4</p>	<p>cod. Saba 0114-07015</p> 	<p>LAWN BOY</p> <p>rif. orig. 741308 posizioni 3</p>	<p>cod. Saba 0114-02922</p> 
<p>LAWN BOY</p> <p>rif. orig. 700171 posizioni 2</p>	<p>cod. Saba 1114-30029</p> 	<p>MTD</p> <p>rif. orig. 725-1396, 925-1396 posizioni 3</p>	<p>cod. Saba 1114-30770</p> 
<p>MTD</p> <p>rif. orig. 725-0267A posizioni 3</p>	<p>cod. Saba 0114-02922</p> 	<p>MTD</p> <p>rif. orig. 725-1741, 925-1741 posizioni 4</p>	<p>cod. Saba 0114-07015</p> 
<p>MTD</p> <p>rif. orig. 725-171, 925-1717 posizioni 3</p>	<p>cod. Saba 0114-09623</p> 	<p>MTD</p> <p>rif. orig. 725-3163, 925-3163 posizioni 2</p>	<p>cod. Saba 0114-02924</p> 
<p>MURRAY</p> <p>rif. orig. 21064, 421064 posizioni 3</p>	<p>cod. Saba 0114-02922</p> 	<p>MURRAY</p> <p>rif. orig. 91762 posizioni 4</p>	<p>cod. Saba 0114-07015</p> 
<p>MURRAY</p> <p>rif. orig. 92556 posizioni 3</p>	<p>cod. Saba 0114-09623</p> 	<p>MURRAY</p> <p>rif. orig. 327355 posizioni 2</p>	<p>cod. Saba 0114-09654</p> 
<p>MURRAY</p> <p>rif. orig. 56419 posizioni 2</p>	<p>cod. Saba 1114-30029</p> 	<p>MURRAY</p> <p>rif. orig. 92377 posizioni 4</p>	<p>cod. Saba 1114-30161</p> 
<p>ROPER</p> <p>rif. orig. 3621R, 4406R, 365402 posizioni 3</p>	<p>cod. Saba 0114-02922</p> 	<p>ROPER</p> <p>rif. orig. 163968, 175442, 175566 posizioni 4</p>	<p>cod. Saba 0114-07015</p> 
<p>ROPER</p> <p>rif. orig. 140301 posizioni 3</p>	<p>cod. Saba 0114-09623</p> 	<p>ROPER</p> <p>rif. orig. 144921, 163088, 178744 posizioni 2</p>	<p>cod. Saba 0114-09654</p> 



















ROPER rif. orig. 135944 posizioni 2	cod. Saba 1114-30029 	ROPER rif. orig. 193350 posizioni 4	cod. Saba 0114-12327 
SIMPLICITY rif. orig. 178280 posizioni 3	cod. Saba 0114-02922 	SIMPLICITY rif. orig. 16648041 posizioni 2	cod. Saba 1114-30029 
SNAPPER rif. orig. 2526019 posizioni 3	cod. Saba 0114-07179 	SNAPPER rif. orig. 1-7817 posizioni 2	cod. Saba 1114-30029 
SNAPPER rif. orig. 7072684YP posizioni 2	cod. Saba 0114-06547 	STIGA rif. orig. 1134-4093-01 posizioni 3	cod. Saba 0114-10710 
TORO rif. orig. 103991, KOHLER 25-099-04 posizioni 3	cod. Saba 0114-07280 	TORO rif. orig. 103990 posizioni 3	cod. Saba 0114-01931 
TORO rif. orig. 23-0660 posizioni 3	cod. Saba 0114-02922 	WESTWOOD rif. orig. 2703 posizioni 3	cod. Saba 0114-07804 
UNIVERSALE rif. orig. - posizioni 2	cod. Saba 0114-01926 		





CHIAVI ACCENSIONE

<p>AYP</p> <p>rif. orig. 140401 applicazione 0114-12327</p>	<p>cod. Saba 1114-30694</p> 	<p>HUSQVARNA</p> <p>rif. orig. 140401 applicazione 0114-12327</p>	<p>cod. Saba 1114-30694 ☒</p> 
<p>MTD</p> <p>rif. orig. 725, 1660, 750, 0108 applicazione -</p>	<p>cod. Saba 0114-13278 ☒</p> 	<p>PARTNER</p> <p>rif. orig. 140401 applicazione 0114-12327</p>	<p>cod. Saba 1114-30694 ☒</p> 
<p>ROPER</p> <p>rif. orig. 140401 applicazione 0114-12327</p>	<p>cod. Saba 1114-30694 ☒</p> 	<p>UNIVERSALE</p> <p>rif. orig. - applicazione 0114-01928, 0114-01931, 0114-02922, 0114-02942, 0114-06545, 0114-07179, 0114-07280</p>	<p>cod. Saba 0114-02932 ☒</p> 
<p>UNIVERSALE</p> <p>rif. orig. - applicazione 0114-09655, 0114-09654, 0114-07015, 0114-10710, 0114-12327</p>	<p>cod. Saba 0114-09667 ☒</p> 	<p>UNIVERSALE</p> <p>rif. orig. - applicazione per quadro avviamento in plastica</p>	<p>cod. Saba 0114-02934 ☒</p> 

CONDENSATORI

ALPINA - modello A40, A45, C40, CP45 	cod. Saba 2712-07193	ALPINA - modello 70, A70, A70S, C70, C70S 	cod. Saba 2712-07192
ECHO <i>motosega</i> modello CS451VL, CS452VL 	cod. Saba 2712-05476	ECHO - modello CS500VL 	cod. Saba 2712-05473
ECHO - modello CS315 	cod. Saba 2712-05474	TECUMSEH <i>motore</i> rif. orig. 4171004, 30548A lung. mm - Ø mm - 	cod. Saba 0112-01852
TECUMSEH <i>motore</i> rif. orig. 1634002 lung. mm - Ø mm - potenza - 	cod. Saba 2312-01590	UNIVERSALE <i>motore elettrico</i> rif. orig. - lung. mm 71 Ø mm 30 potenza 500 > 600 	cod. Saba 2312-01570
UNIVERSALE <i>motore elettrico</i> rif. orig. - lung. mm 71 Ø mm 30 potenza 700 > 800 	cod. Saba 2312-01564	UNIVERSALE <i>motore elettrico</i> rif. orig. - lung. mm 71 Ø mm 30 potenza 900 > 1000 	cod. Saba 2312-01565
UNIVERSALE <i>motore elettrico</i> rif. orig. - lung. mm 71 Ø mm 35 potenza 1100 > 1200 	cod. Saba 2312-01566	UNIVERSALE <i>motore elettrico</i> rif. orig. - lung. mm 71 Ø mm 35 potenza 1300 > 1600 	cod. Saba 2312-01567
UNIVERSALE <i>motore elettrico</i> rif. orig. - lung. mm 71 Ø mm 40 potenza 1700 > 2000 	cod. Saba 2312-01569	UNIVERSALE <i>motore elettrico</i> rif. orig. - lung. mm 71 Ø mm 30 potenza 2000 > 2500 	cod. Saba 2312-01570
UNIVERSALE <i>motore elettrico</i> rif. orig. - lung. mm 71 Ø mm 45 potenza 2000 > 2500 	cod. Saba 2312-01571	UNIVERSALE <i>motore elettrico</i> rif. orig. - lung. mm - Ø mm 45 potenza 2600 > 3000 	cod. Saba 2312-01572


INTERRUTTORI


















ALKO rif. orig. 521723 modello 15-92HDE, T15-102HDE, T16-102HDE-H, T18-102HDE, T20-102HDE	cod. Saba 3014-21641 	ALPINA note 2 POLI modello -	cod. Saba 3014-08008 
ARIENS rif. orig. 08828100 modello 934026 1848H, 934027 2248H note normalmente chiuso	cod. Saba 1114-30686 	ARIENS rif. orig. 03657100 modello - note normalmente aperto	cod. Saba 1114-30405 
ARIENS rif. orig. 03095700 modello - note normalmente chiuso	cod. Saba 1114-30409 	ARIENS rif. orig. 00522100, 1545600 modello -	cod. Saba 0114-09657 
ARIENS rif. orig. 27541 modello - note normalmente aperto	cod. Saba 2814-12138 	AYP rif. orig. 169417, 169416, 154963, 154959, 146283, 140404 modello -	cod. Saba 0114-09656 
AYP rif. orig. 24273 modello - note normalmente aperto	cod. Saba 1114-30405 	AYP rif. orig. 153664 modello -	cod. Saba 0114-09665 
AYP rif. orig. 110712X, 110721X poli - note -	cod. Saba 0114-09733 	AYP rif. orig. A 160784, JD 103119, M 725-3167 poli 2 note normalmente aperto	cod. Saba 1114-30670 
AYP rif. orig. 121305X modello - tensione - note normalmente chiuso	cod. Saba 0114-09664 	BUNTON rif. orig. PL7994 modello -	cod. Saba 0114-09656 
BOBCAT rif. orig. 128009 modello -	cod. Saba 0114-07675 	CASTEL GARDEN rif. orig. 19410612/0 modello - note normalmente chiuso	cod. Saba 2314-17612 
CASTEL GARDEN rif. orig. 18450067/0, 18450067/1 modello - note interruttore motorstop	cod. Saba 0114-03012 	CASTEL GARDEN rif. orig. 1941060/4 modello FC72, TC92 note -	cod. Saba 2814-23011 


















CASTEL GARDEN rif. orig. 19410603/1 modello - 	cod. Saba 2814-23005	CASTEL GARDEN rif. orig. 19410606/0 modello - note normalmente chiuso 	cod. Saba 2314-17715
CASTEL GARDEN rif. orig. 18450067/0 modello - note interruttore motorstop 	cod. Saba 2314-17783	CASTEL GARDEN rif. orig. 19410609/0 modello - 	cod. Saba 2314-17856
EFCO note 2 POLI modello - 	cod. Saba 3014-08008	GRAVELY rif. orig. 45848 modello - 	cod. Saba 0114-07675
HONDA rif. orig. 15520-ZE1-003 modello GX110, GX140, GX160 	cod. Saba 3014-07911	HONDA rif. orig. 36100-ZH7-W41, 36100-ZH7-003 modello GX120, GX160, GX200, GX240, GX270, GX390 	cod. Saba 3014-07917
HONDA rif. orig. 36100-ZE-1015 modello GX120, GX160, GX200, GX240, GX270, GX340, GX390 	cod. Saba 3014-10012	HONDA rif. orig. - modello UMS425 	cod. Saba 3014-08008
HUSQVARNA rif. orig. 501 52 66-06, 503 71 79-01, 503 08 97-02 modello 36, 41, 42, 51, 55, 61, 268, 281 	cod. Saba 3014-08010	HUSQVARNA rif. orig. 503 71 80-01 modello 40, 45 	cod. Saba 3014-08011
HUSQVARNA rif. orig. 503 71 82-01, 503 09 83-01 modello 61, 136, 141, 254, 257, 262, 365, 2165, 268, 272, 281, 288, 362, 371, 372, 394, 240R, 39R, 2065 	cod. Saba 3014-08009	JOHN DEERE rif. orig. AM 104403 modello - tensione - note normalmente chiuso 	cod. Saba 0114-09664
JOHN DEERE rif. orig. AM 104884 modello - note normalmente aperto 	cod. Saba 1114-30405	JOHN DEERE rif. orig. AM 108483 modello - note normalmente chiuso 	cod. Saba 1114-30409
JOHN DEERE rif. orig. AM 128925 modello - note normalmente chiuso 	cod. Saba 1114-30686	JOHN DEERE rif. orig. A 160784, JD 103119, M 725-3167 poli 2 note normalmente aperto 	cod. Saba 1114-30670



<p>JOHN DEERE</p> <p>rif. orig. AM 118802, AM 119139</p> <p>modello -</p>	<p>cod. Saba 0114-09657</p> 	<p>JOHN DEERE</p> <p>rif. orig. AM 39489</p> <p>modello -</p>	<p>cod. Saba 0114-07675</p> 
<p>JOHN DEERE</p> <p>rif. orig. GY20939</p> <p>poli 8</p>	<p>cod. Saba 1114-30720</p> 	<p>JONSERED</p> <p>rif. orig. -</p> <p>modello 2041, 2045, 2050</p>	<p>cod. Saba 3014-08011</p> 
<p>KUBOTA</p> <p>rif. orig. K1211-62231</p> <p>modello -</p>	<p>cod. Saba 0114-09657</p> 	<p>KUBOTA</p> <p>rif. orig. E3131-67080</p> <p>modello -</p>	<p>cod. Saba 3014-08013</p> 
<p>MCCULLOCH</p> <p>rif. orig. 538 24 10-53</p> <p>note elettroseghe</p>	<p>cod. Saba 3014-10000</p> 	<p>MTD</p> <p>rif. orig. 925-05013</p> <p>note micro interruttori per sedili normalmente chiuso</p>	<p>cod. Saba 1114-30688</p> 
<p>MTD</p> <p>rif. orig. 725-3164A, 925-3164A</p> <p>modello -</p> <p>note normalmente chiuso</p>	<p>cod. Saba 0114-09665</p> 	<p>MTD</p> <p>rif. orig. 325-1657A</p> <p>modello -</p>	<p>cod. Saba 0114-09661</p> 
<p>MTD</p> <p>rif. orig. 725-0269, 925-0269</p> <p>modello -</p> <p>tensione -</p>	<p>cod. Saba 0114-00356</p> 	<p>MTD</p> <p>rif. orig. 725-3169A, 925-3169A</p> <p>modello -</p> <p>note normalmente chiuso</p>	<p>cod. Saba 1114-30686</p> 
<p>MTD</p> <p>rif. orig. 725-3166, 925-3166</p> <p>modello -</p> <p>tensione -</p> <p>note normalmente chiuso</p>	<p>cod. Saba 0114-09664</p> 	<p>MTD</p> <p>rif. orig. 725-0268, 925-0268</p> <p>modello -</p> <p>tensione -</p>	<p>cod. Saba 0114-00253</p> 
<p>MTD</p> <p>rif. orig. A 160784, JD 103119, M 725-3167</p> <p>poli 2</p>	<p>cod. Saba 1114-30670</p> 	<p>MTD</p> <p>rif. orig. 925-04040</p> <p>poli 4</p> <p>note normalmente chiuso</p>	<p>cod. Saba 1114-30672</p> 
<p>MTD</p> <p>rif. orig. 925-04165</p> <p>poli 4</p>	<p>cod. Saba 1114-30674</p> 	<p>MTD</p> <p>rif. orig. 925-1716, 725-3233, 725-1716, 725-1752</p> <p>modello -</p>	<p>cod. Saba 0114-09657</p> 

MTD rif. orig. 925-04175 poli 7 	cod. Saba 1114-30705	MTD rif. orig. 925-04258 poli 7 	cod. Saba 1114-30707
MURRAY rif. orig. 6201-316, 94927 modello -	cod. Saba 0114-09656 	MURRAY rif. orig. 24273 modello - note normalmente aperto	cod. Saba 1114-30405 
ROBIN rif. orig. - modello EY20	cod. Saba 3014-08012 	ROPER rif. orig. 169417, 169416, 154963, 154959, 146283, 140404 modello -	cod. Saba 0114-09656 
ROPER rif. orig. 153664 modello - note normalmente chiuso	cod. Saba 0114-09665 	ROPER rif. orig. 24273 modello - note normalmente aperto	cod. Saba 1114-30405 
ROPER rif. orig. 121305X modello - tensione - note normalmente chiuso	cod. Saba 0114-09664 	SNAPPER rif. orig. 19545 modello -	cod. Saba 0114-07675 
SNAPPER rif. orig. 22886 modello - note normalmente chiuso	cod. Saba 0114-09665 	SNAPPER rif. orig. 35658 modello -	cod. Saba 0114-09656 
SNAPPER rif. orig. 27225 modello - note normalmente chiuso	cod. Saba 1114-30409 	SNAPPER rif. orig. 23355 modello - note normalmente chiuso	cod. Saba 1114-30686 
SNAPPER rif. orig. 1-2623 modello -	cod. Saba 0114-01939 	SNAPPER rif. orig. 28542 modello -	cod. Saba 0114-09657 
SNAPPER rif. orig. 7028606YP modello - note modulo interfaccia	cod. Saba 1114-30680 	STIGA rif. orig. 6980109 note elettroseghe	cod. Saba 3014-21643 



<p>TORO</p> <p>rif. orig. 95-7489, 95-4108, 93-9999, 93-9998</p> <p>modello -</p>	<p>cod. Saba 0114-09657</p> 	<p>WALKER</p> <p>rif. orig. 6950</p> <p>modello -</p>	<p>cod. Saba 0114-07675</p> 
<p>YAZOO</p> <p>rif. orig. 101768</p> <p>modello -</p>	<p>cod. Saba 0114-09656</p> 	<p>UNIVERSALE</p> <p>lung. filo mt 1,2</p>	<p>cod. Saba 0114-06683</p> 
<p>UNIVERSALE</p> <p>note fascetta Ø 25,4 mm</p>	<p>cod. Saba 0714-22167</p> 	<p>UNIVERSALE</p> <p>rif. orig. -</p> <p>modello -</p> <p>tensione 230 V</p> <p>applicazione 3285-11615</p>	<p>cod. Saba 3285-50185</p> 
<p>UNIVERSALE</p> <p>rif. orig. -</p> <p>modello TUTTI</p> <p>tensione -</p>	<p>cod. Saba 3014-07800</p> 	<p>UNIVERSALE</p> <p>rif. orig. -</p> <p>modello TUTTI</p> <p>note pulsante motorstop</p>	<p>cod. Saba 0114-07302</p> 
<p>UNIVERSALE</p> <p>rif. orig. -</p> <p>modello TUTTI</p> <p>lung. filo mt 1,2</p>	<p>cod. Saba 0114-02946</p> 	<p>UNIVERSALE</p> <p>note con spinotto maschio</p>	<p>cod. Saba 0114-02948</p> 
<p>UNIVERSALE</p> <p>note STANDARD</p> <p>modello -</p>	<p>cod. Saba 0114-02944</p> 	<p>UNIVERSALE</p> <p>rif. orig. -</p> <p>poli 8</p>	<p>cod. Saba 1114-30700</p> 
<p>UNIVERSALE</p> <p>note 1 collegamento, massa propria</p>	<p>cod. Saba 3414-06110</p> 	<p>UNIVERSALE</p> <p>note 1 collegamento, 2 posizioni</p>	<p>cod. Saba 0114-04720</p> 
<p>UNIVERSALE</p> <p>note 2 cavi</p>	<p>cod. Saba 3014-07914</p> 		

INTERRUPTORI PER RASAERBA ELETTRICI


cod. Saba	corrente
4252-02608	5,5 AMP
4252-02609	7 AMP
4252-02610	8,5 AMP
4252-02611	10 AMP
4252-02612	12 AMP
4252-02600	SENZA FUSIBILE

DADI E RONDELLE
UNIVERSALE

 cod. Saba **3014-119WN**

applicazione 0114-02992,
1114-30029,
0114-07804,
0114-09330,
0114-01931,
1114-30770,
0114-09623,
2814-12115,
0114-02941


MODULI DI ACCENSIONE
UNIVERSALE

 cod. Saba **0110-01986**

motore piccolo, consigliato fino a 40 cc
tipo SIG-01RP
note modulo elettronico di accensione universale adatto ai maggiori motori a benzina a 2 e 4 tempi per tosaerba, motoseghe, decespugliatori, generatori, ecc.


UNIVERSALE

 cod. Saba **0710-19840**

motore medio, consigliato da 40 cc a 80 cc
tipo SIG-01
note modulo elettronico di accensione universale adatto ai maggiori motori a benzina a 2 e 4 tempi per tosaerba, motoseghe, decespugliatori, generatori, ecc.


UNIVERSALE

 cod. Saba **3010-SIG03**

motore grande, consigliato oltre 80 cc
tipo SIG-03
note modello per cilindri grandi Montaggio veloce Resistente all'umidità, alla sporcizia e vibrazioni.


CONTATTI
ALPINA

 cod. Saba **2710-16053**

rif. orig. 1632001
modello A40, A45, C40, CP45


ECHO

 cod. Saba **2312-01600**

rif. orig. 1632001
modello -


ECHO

 cod. Saba **2710-45756**

rif. orig. -
modello CS315


HOMELITE

 cod. Saba **2710-17295**

rif. orig. -
modello XL101, XL102, XL103, XL113, XL122, XL123


TECUMSEH

 cod. Saba **2312-01600**

rif. orig. 1632001
modello -





REGOLATORI DI TENSIONE

<p>BRIGGS & STRATTON</p> <p>rif. orig. 390240 modello -</p>	<p>cod. Saba 0114-09208</p> 	<p>BRIGGS & STRATTON</p> <p>rif. orig. 691188, 491546 modello -</p>	<p>cod. Saba 1114-35061</p> 
<p>BRIGGS & STRATTON</p> <p>rif. orig. 394890, 393374 modello -</p>	<p>cod. Saba 1114-35195</p> 	<p>BRIGGS & STRATTON</p> <p>rif. orig. 493219 modello 8-20HP</p>	<p>cod. Saba 2814-12904</p> 
<p>GRASSHOPPER</p> <p>rif. orig. 185530 modello -</p>	<p>cod. Saba 1114-35155</p> 	<p>HONDA</p> <p>rif. orig. 31710-ZJ1-812 modello -</p>	<p>cod. Saba 0114-09211</p> 
<p>HONDA</p> <p>rif. orig. 31750-ZOA-811 modello -</p>	<p>cod. Saba 0114-09213</p> 	<p>HONDA</p> <p>rif. orig. 31600-890-951, 31600-ZE2-861 modello -</p>	<p>cod. Saba 0114-09209</p> 
<p>KOHLER</p> <p>rif. orig. 234279, 403308 modello -</p>	<p>cod. Saba 0114-09208</p> 	<p>KUBOTA</p> <p>rif. orig. 15531-64603 modello -</p>	<p>cod. Saba 1114-35155</p> 
<p>LOMBARDINI</p> <p>rif. orig. 7362.402 modello 6LD,9LD, 12LD, 15LD, LGVV, LDVV</p>	<p>cod. Saba 0114-10000</p> 	<p>LOMBARDINI</p> <p>rif. orig. 7362.325 modello 15LD 350, LDW602, 702, 903, 1003, 1204-1404</p>	<p>cod. Saba 0114-10002</p> 
<p>LONCIN</p> <p>rif. orig. - modello 413, 432, 452</p>	<p>cod. Saba 0114-10020</p> 	<p>TECUMSEH</p> <p>rif. orig. 610749 modello -</p>	<p>cod. Saba 0114-09208</p> 
<p>YANMAR</p> <p>rif. orig. - modello SDE170, SDE178, SDE186</p>	<p>cod. Saba 0114-10050</p> 		

Tanti servizi
per il tuo business
attivi 24 ore su 24



I NOSTRI CATALOGHI E LE NOSTRE PROMOZIONI SUBITO DISPONIBILI A PORTATA DI CLIC

Rimani sempre aggiornato
con i nostri Cataloghi, le nostre Promozioni
e le nostre Newsletter



...la tua azienda di fiducia!

**CILINDRI
PISTONI
SEGMENTI
ALBERI MOTORE**



**39** CILINDRI COMPLETI**57** VALVOLE
DI DECOMPRESSIONE**57** KIT TAPPO + PRIGIONIERI**58** PISTONI COMPLETI**72** FERMI SPINOTTO**72** TAPPI BLOCCA PISTONE**73** SEGMENTI MOTORI
2 TEMPI**75** SEGMENTI MOTORI
4 TEMPI**76** ALBERI MOTORE**78** BIELLE**79** VALVOLE MOTORE**79** DADO PER ALBERO
MOTORE MCCULLOCH




CILINDRI COMPLETI

<p>ALPINA</p> <p><i>motosega</i> rif. orig. 6995245, 6995200, 6995201, 6995172, 6995171</p> <p>modello PR270 Ø mm 34</p>	<p>cod. Saba 1943-50600</p> 	<p>ALPINA</p> <p><i>motosega</i> rif. orig. 8540970, 8540972/2</p> <p>modello 450, 500, P460, P510, P522</p> <p>Ø mm 45</p>	<p>cod. Saba 1943-37100</p>  <p><i>Nikasil</i></p>
<p>ASIA IMPORT</p> <p><i>motosega</i> rif. orig. - modello 25 CC Ø mm 34</p>	<p>cod. Saba 1943-50386</p> 	<p>ASIA IMPORT</p> <p><i>motosega</i> rif. orig. - modello 38 cc Ø mm 39</p>	<p>cod. Saba 1943-50388</p> 
<p>ASIA IMPORT</p> <p><i>motosega</i> rif. orig. - modello 41 cc Ø mm 39,2</p>	<p>cod. Saba 1943-50390</p> 	<p>ASIA IMPORT</p> <p><i>motosega</i> rif. orig. - modello SL3800 - 4100 Ø mm 40</p>	<p>cod. Saba 1943-50400</p> 
<p>ASIA IMPORT</p> <p><i>motosega</i> rif. orig. - modello 45 cc Ø mm 43</p>	<p>cod. Saba 1943-50392</p> 	<p>ASIA IMPORT</p> <p><i>motosega</i> rif. orig. - modello 46 cc Ø mm 43,5</p>	<p>cod. Saba 1943-50394</p> 
<p>ASIA IMPORT</p> <p><i>motosega</i> rif. orig. - modello 52 cc Ø mm 45</p>	<p>cod. Saba 1943-50396</p> 	<p>ASIA IMPORT</p> <p><i>motosega</i> rif. orig. - modello SL5800 - 5500 Ø mm 45</p>	<p>cod. Saba 1943-50402</p> 
<p>ASIA IMPORT</p> <p><i>motosega</i> rif. orig. - modello 58 cc Ø mm 45,2</p>	<p>cod. Saba 1943-50398</p> 	<p>ASIA IMPORT</p> <p><i>decespugliatore</i> rif. orig. - modello 34 cc Ø mm 36</p>	<p>cod. Saba 3043-68109</p> 



ASIA IMPORT <i>decespugliatore</i> rif. orig. - modello 43 cc Ø mm 40	cod. Saba 1943-50401 	ASIA IMPORT <i>decespugliatore</i> rif. orig. - modello 52 cc Ø mm 44	cod. Saba 907.00.37 
BLUE BIRD <i>motosega</i> rif. orig. 481260, 727100 modello P370 Ø mm 39	cod. Saba 1943-50308 	BLUE BIRD <i>decespugliatore</i> rif. orig. 481250, 727090 modello P280 Ø mm 35	cod. Saba 1943-50300 
BLUE BIRD <i>decespugliatore</i> rif. orig. 480860, 722270 modello K28, K30, M34 Ø mm 36	cod. Saba 1943-50302 	BLUE BIRD <i>decespugliatore</i> rif. orig. 481080, 722270 modello P330 Ø mm 37	cod. Saba 1943-50304 
BLUE BIRD <i>decespugliatore</i> rif. orig. 481070, 724910 modello P360 Ø mm 37	cod. Saba 1943-50306 	BLUE BIRD <i>decespugliatore</i> rif. orig. 480630, 721350 modello P470, M47 Ø mm 41	cod. Saba 1943-50310 
BLUE BIRD <i>decespugliatore</i> rif. orig. 480640, 721360 modello P540, M54 Ø mm 44	cod. Saba 1943-50312 	CASTOR <i>motosega</i> rif. orig. 8540970, 8540972/2 modello 450, 500, P460, P510, P522 Ø mm 45	cod. Saba 1943-37100  <i>Nikasil</i>
DOLMAR <i>motosega</i> rif. orig. 132 130 200 modello 309 Ø mm 47	cod. Saba 3443-70258  <i>Cromato</i>	DOLMAR <i>motosega</i> rif. orig. 325 130 032, 325 130 033, 325 130 034 modello PC6412S, PC6414S, PC6430 Ø mm 47	cod. Saba 7243-72138  <i>Nikasil</i>



<p>DOLMAR</p> <p><i>motosega</i> rif. orig. 394 130 013, 394 130 014, 394 130 015 modello PC7312, PC7314, PC7330 Ø mm 50</p>	<p>cod. Saba 3043-48701</p>  <p><i>Cromato</i></p>	<p>DOLMAR</p> <p><i>motosega</i> rif. orig. 038 130 030 modello PS7900 Ø mm 52</p>	<p>cod. Saba 3043-48293</p> 
<p>ECHO</p> <p><i>motosega</i> rif. orig. P021-035190 modello CS352 Ø mm 38</p>	<p>cod. Saba 1943-50496</p> 	<p>ECHO</p> <p><i>motosega</i> rif. orig. P021-010701 modello 350 Ø mm 39</p>	<p>cod. Saba 1943-50502</p> 
<p>ECHO</p> <p><i>motosega</i> rif. orig. P021-009250 modello CS350 Ø mm 39</p>	<p>cod. Saba 1943-50500</p> 	<p>ECHO</p> <p><i>decespugliatore</i> rif. orig. 101514-42230 101011-47530 modello 460S Ø mm 42</p>	<p>cod. Saba 1943-50510</p> 
<p>EMAK</p> <p><i>motosega</i> rif. orig. 5016105, 50162014 modello 125, 925 Ø mm 34</p>	<p>cod. Saba 1943-50600</p> 	<p>EMAK</p> <p><i>motosega</i> rif. orig. 50030002, 50032010 modello 931, 932, 131, 132 Ø mm 37</p>	<p>cod. Saba 1943-50602</p> 
<p>EMAK</p> <p><i>motosega</i> rif. orig. 50050132 modello 136, 936 Ø mm 38</p>	<p>cod. Saba 1943-50604</p> 	<p>EMAK</p> <p><i>motosega</i> rif. orig. 050.182.005 A modello 937, GS 370 Ø mm 38</p>	<p>cod. Saba 1943-50637</p> 
<p>EMAK</p> <p><i>motosega</i> rif. orig. 093800014 modello 138, 938 Ø mm 40</p>	<p>cod. Saba 1943-50608</p> 	<p>EMAK</p> <p><i>motosega</i> rif. orig. 50060028A modello 140, 940 Ø mm 40</p>	<p>cod. Saba 1943-50610</p> 



<p>EMAK</p> <p><i>motosega</i></p> <p>rif. orig. 50172021 modello 141 SP, 941 CX Ø mm 40</p>	<p>cod. Saba 1943-50652</p> 	<p>EMAK</p> <p><i>motosega</i></p> <p>rif. orig. 094100050 modello 141, 941 Ø mm 42</p>	<p>cod. Saba 1943-50612</p> 
<p>EMAK</p> <p><i>motosega</i></p> <p>rif. orig. 094200008 modello 142, 942 Ø mm 42</p>	<p>cod. Saba 1943-50614</p> 	<p>EMAK</p> <p><i>motosega</i></p> <p>rif. orig. 50072024A modello 147, 947 Ø mm 42</p>	<p>cod. Saba 1943-50616</p> 
<p>EMAK</p> <p><i>motosega</i></p> <p>rif. orig. 50082012D modello 152, 952 Ø mm 45</p>	<p>cod. Saba 1943-50618</p> 	<p>EMAK</p> <p><i>motosega</i></p> <p>rif. orig. 095100008, 094600173 modello 146, 151, 946, 951 Ø mm 46</p>	<p>cod. Saba 1943-50620</p> 
<p>EMAK</p> <p><i>motosega</i></p> <p>rif. orig. 50012095A modello 156, 956 Ø mm 46</p>	<p>cod. Saba 1943-95646</p> 	<p>EMAK</p> <p><i>motosega</i></p> <p>rif. orig. 50022052B modello 162, 962 Ø mm 48</p>	<p>cod. Saba 1943-50624</p> 
<p>EMAK</p> <p><i>motosega</i></p> <p>rif. orig. 097000206D modello 170, 171, 970, 971 Ø mm 50</p>	<p>cod. Saba 1943-50626</p> 	<p>EMAK</p> <p><i>decespugliatore</i></p> <p>rif. orig. 61070072 modello 725, 8250, HT26, HT27, SP126, BV126 Ø mm 34</p>	<p>cod. Saba 1943-50628</p> 
<p>EMAK</p> <p><i>decespugliatore</i></p> <p>rif. orig. 4161570R modello 726, 8260, STARK 25, SPARTA 25 Ø mm 34</p>	<p>cod. Saba 1943-50630</p> 	<p>EMAK</p> <p><i>decespugliatore</i></p> <p>rif. orig. 61050011 modello 735, 740, 435, 440, 8350, 8400, 8355, 8405 Ø mm 37</p>	<p>cod. Saba 1943-50632</p> 



<p>EMAK</p> <p><i>decespugliatore</i></p> <p>rif. orig. 61212005A modello SPARTA 37, SPARTA 38, STARK 37, STARK 38</p> <p>Ø mm 38</p>	<p>cod. Saba 1943-50634</p> 	<p>EMAK</p> <p><i>decespugliatore</i></p> <p>rif. orig. 74000280 modello 735, 740, 435, 440, 8350, 8355, 8400, 8405</p> <p>Ø mm 40</p>	<p>cod. Saba 1943-50638</p> 
<p>EMAK</p> <p><i>decespugliatore</i></p> <p>rif. orig. 074.000.280B, 061.202.022 modello SPARTA 42, SPARTA 44</p> <p>Ø mm 40</p>	<p>cod. Saba 1943-50650</p> 	<p>EMAK</p> <p><i>decespugliatore</i></p> <p>rif. orig. 61122014 modello 746, 446, 8460, 8465</p> <p>Ø mm 42</p>	<p>cod. Saba 1943-37602</p>  <p><i>Cromato</i></p>
<p>EMAK</p> <p><i>decespugliatore</i></p> <p>rif. orig. 061.122.014A 061.122.014F modello 746, 8420, 446 BP</p> <p>Ø mm 42</p>	<p>cod. Saba 1943-50617</p> 	<p>EMAK</p> <p><i>decespugliatore</i></p> <p>rif. orig. 4191210 modello 750, 450, 8420, 8425, 8510, 8515</p> <p>Ø mm 44</p>	<p>cod. Saba 1943-37600</p>  <p><i>Cromato</i></p>
<p>EMAK</p> <p><i>decespugliatore</i></p> <p>rif. orig. 61112035H modello 753, 453, 8530, 8535</p> <p>Ø mm 45</p>	<p>cod. Saba 3043-48709</p>  <p><i>Nikasil</i></p>	<p>EMAK</p> <p><i>motopompa</i></p> <p>rif. orig. 30100365B modello SA30, SC23, SC33, C19, C20</p> <p>Ø mm 40</p>	<p>cod. Saba 1943-50648</p> 
<p>HUSQVARNA</p> <p><i>motosega</i></p> <p>rif. orig. 530 06 99-40 modello 136, 137, 137E, 36</p> <p>Ø mm 38</p>	<p>cod. Saba 1943-37312</p>  <p><i>Cromato</i></p>	<p>HUSQVARNA</p> <p><i>motosega</i></p> <p>rif. orig. 530 06 96-06 modello 235, 335, 335XPT, 435, 440</p> <p>Ø mm 38</p>	<p>cod. Saba 1943-37911</p>  <p><i>Cromato</i></p>
<p>HUSQVARNA</p> <p><i>motosega</i></p> <p>rif. orig. 545 05 04-17 modello 236, 236E, 240, 240E</p> <p>Ø mm 39</p>	<p>cod. Saba 907.00.15</p> 	<p>HUSQVARNA</p> <p><i>motosega</i></p> <p>rif. orig. 503 87 00-76 modello 340 Ø mm 40 note segmenti da 1,5</p>	<p>cod. Saba 3043-48246</p> 



<p>HUSQVARNA</p> <p><i>motosega</i></p> <p>rif. orig. 530 06 99-41 modello 41, 141, 142 Ø mm 40</p>	<p>cod. Saba 1943-37316</p>  <p><i>Cromato</i></p>	<p>HUSQVARNA</p> <p><i>motosega</i></p> <p>rif. orig. 504 73 51-01, 504 73 51-03 modello 435, 440 Ø mm 41</p>	<p>cod. Saba 907.00.19</p> 
<p>HUSQVARNA</p> <p><i>motosega</i></p> <p>rif. orig. 503 53 68-02 modello 242, 242XP Ø mm 42</p>	<p>cod. Saba 3443-70253</p>  <p><i>Cromato</i></p>	<p>HUSQVARNA</p> <p><i>motosega</i></p> <p>rif. orig. 503 87 02-75 modello 345 Ø mm 42</p>	<p>cod. Saba 1943-37314</p>  <p><i>Cromato</i></p>
<p>HUSQVARNA</p> <p><i>motosega</i></p> <p>rif. orig. 577 76 47-07, 577 76 47-03 modello 545, 550XP Ø mm 43</p>	<p>cod. Saba 3043-48089</p> 	<p>HUSQVARNA</p> <p><i>motosega</i></p> <p>rif. orig. 530 07 14-08 modello 351, 335 Ø mm 43</p>	<p>cod. Saba 1943-37322</p> 
<p>HUSQVARNA</p> <p><i>motosega</i></p> <p>rif. orig. 503 87 02-76 modello 340, 345, 350, MODELLO ALTO Ø mm 44</p>	<p>cod. Saba 1943-37318</p>  <p><i>Cromato</i></p>	<p>HUSQVARNA</p> <p><i>motosega</i></p> <p>rif. orig. 503 86 99-71, 503 86 99-03 modello 346, 350, 351, 353, MODELLO BASSO Ø mm 44</p>	<p>cod. Saba 1943-37321</p> 
<p>HUSQVARNA</p> <p><i>motosega</i></p> <p>rif. orig. 503 86 99-71 modello 350, MODELLO BASSO Ø mm 44</p>	<p>cod. Saba 1943-37317</p>  <p><i>Cromato</i></p>	<p>HUSQVARNA</p> <p><i>motosega</i></p> <p>rif. orig. 503 16 83-01 modello 50, 51, 55 Ø mm 45</p>	<p>cod. Saba 3043-48042</p>  <p><i>Nikasil</i></p>
<p>HUSQVARNA</p> <p><i>motosega</i></p> <p>rif. orig. 503 50 39-02 modello 154, 254, 254XP Ø spin. mm 12 Ø mm 45</p>	<p>cod. Saba 3443-70264</p>  <p><i>Cromato</i></p>	<p>HUSQVARNA</p> <p><i>motosega</i></p> <p>rif. orig. 503 50 39-02, 503 50 39-03 modello 154, 254, 254XP Ø mm 45</p>	<p>cod. Saba 3443-70227</p> 



HUSQVARNA	cod. Saba 3043-48058
motosega	
rif. orig.	537 27 31-02
modello	346, 350, 351, 353
Ø mm	45
<i>Nikasil</i>	

HUSQVARNA	cod. Saba 9043-48058
motosega	
rif. orig.	537 25 31-02
modello	346, 350, 351, 353
Ø mm	45
<i>Meteor</i>	

HUSQVARNA	cod. Saba 3043-48087
motosega	
rif. orig.	537 24 85-02
modello	357
Ø mm	46
<i>Nikasil</i>	

HUSQVARNA	cod. Saba 9043-48087
motosega	
rif. orig.	537 24 85-02
modello	357
Ø mm	46
<i>Meteor</i>	

HUSQVARNA	cod. Saba 3043-48245
motosega	
rif. orig.	503 60 91-71, 503 16 91-71
modello	55, 51EPA, 55 RANCHER
Ø mm	46
<i>Cromato</i>	

HUSQVARNA	cod. Saba 9043-48245
motosega	
rif. orig.	503 60 91-71, 503 16 91-71
modello	55, 51EPA, 55 RANCHER
Ø mm	46
<i>Meteor</i>	

HUSQVARNA	cod. Saba 3043-48088
motosega	
rif. orig.	575 35 58-03, 575 35 58-05
modello	555, 560, 562
Ø mm	46

HUSQVARNA	cod. Saba 3043-48244
motosega	
rif. orig.	537 15 73-04
modello	357, 357EPA, 359
Ø mm	47
<i>Nikasil</i>	

HUSQVARNA	cod. Saba 907.00.20
motosega	
rif. orig.	537 32 04-02
modello	455, 460
Ø mm	47

HUSQVARNA	cod. Saba 3043-48231
motosega	
rif. orig.	503 54 11-72, 503 90 79-71
modello	262, 262XP
Ø mm	48
<i>Cromato</i>	

HUSQVARNA	cod. Saba 3043-48238
motosega	
rif. orig.	503 69 10-73, 503 93 90-03
modello	365
Ø mm	48
note	tipo nuovo
<i>Nikasil</i>	

HUSQVARNA	cod. Saba 9043-48238
motosega	
rif. orig.	503 69 10-73, 503 93 90-03
modello	365
Ø mm	48
note	tipo nuovo
<i>Meteor</i>	



HUSQVARNA <i>motosega</i> rif. orig. 503 69 10-73, 503 93 90-03 modello 365 Ø mm 48 note tipo nuovo	cod. Saba 3443-57007  <i>Cromato</i>	HUSQVARNA <i>motosega</i> rif. orig. 503 69 10-73 modello 365 Ø mm 48 note attacco quadrato	cod. Saba 3443-57007A 
HUSQVARNA <i>motosega</i> rif. orig. 503 53 20-71 modello 61 Ø mm 48	cod. Saba 3443-70251  <i>Cromato</i>	HUSQVARNA <i>motosega</i> rif. orig. 501 65 85-71 modello 268, 268S, 268XP Ø mm 50	cod. Saba 3443-70280  <i>Cromato</i>
HUSQVARNA <i>motosega</i> rif. orig. 501 65 85-71 modello 268, 268S, 268XP Ø mm 50	cod. Saba 9043-70280  <i>Meteor</i>	HUSQVARNA <i>motosega</i> rif. orig. 503 62 64-72, 503 62 64-73 modello 362, 365, 371, 372 Ø mm 50	cod. Saba 907.00.16 
HUSQVARNA <i>motosega</i> rif. orig. 503 62 64-72 503 62 64-73 modello 362, 365, 371, 372 Ø mm 50	cod. Saba 3043-48236  <i>Cromato</i>	HUSQVARNA <i>motosega</i> rif. orig. 503 62 64-72, 503 62 64-73 modello 362, 365, 371, 372 Ø mm 50	cod. Saba 9043-48236  <i>Meteor</i>
HUSQVARNA <i>motosega</i> rif. orig. 575 77 41-02 modello 365XT Ø mm 50	cod. Saba 3043-48235 	HUSQVARNA <i>motosega</i> rif. orig. 575 25 57-02 modello 372XPT Ø mm 50	cod. Saba 3043-50372X 
HUSQVARNA <i>motosega</i> rif. orig. 537 25 41-02 modello 570, 570EPA, 575, 575XP Ø mm 51	cod. Saba 1943-37313  <i>Cromato</i>	HUSQVARNA <i>motosega</i> rif. orig. 503 60 96-71 modello 272, 272K, 272XP Ø mm 52	cod. Saba 3043-48240  <i>Hyway</i>

HUSQVARNA cod. Saba **9043-48240**

motosega
rif. orig. 503 60 96-71
modello 272, 272XP
Ø mm **52**

Meteor

HUSQVARNA cod. Saba **3043-48242**

motosega
rif. orig. 503 62 64-73
modello 372
Ø mm **52**

Hyway

HUSQVARNA cod. Saba **3043-48233**

motosega
rif. orig. 503 90 74-71
modello 181, 281,
281XP, 282,
288
Ø mm **54**

Cromato

HUSQVARNA cod. Saba **3043-48239**

motosega
rif. orig. 503 99 39-71
modello 395, 395EPA
Ø mm **56**

Cromato

HUSQVARNA cod. Saba **9043-48239**

motosega
rif. orig. 503 99 39-71
modello 395,
395EPA
Ø mm **56**

Meteor

HUSQVARNA cod. Saba **3043-48283**

*motosega
decespugliatore*
rif. orig. 506 01 06-07
modello 40, 240R
Ø mm **40**

Cromato

HUSQVARNA cod. Saba **3043-48284**

*motosega
troncatore*
rif. orig. 506 29 42-71
modello 1250K,
3120EPA,
K1250, 3120K,
3120XP
Ø mm **60**

Cromato

HUSQVARNA cod. Saba **1943-37150**

decespugliatore
rif. orig. 545 00 10-01,
545 00 33-78,
531 00 23-46
modello 125 R, 125 RB,
128 R
Ø mm **35**

HUSQVARNA cod. Saba **1943-37200**

decespugliatore
rif. orig. 521 74 26-01,
512 27 22-01
modello 236 R
Ø mm **36**

HUSQVARNA cod. Saba **1943-37315**

decespugliatore
rif. orig. 510 06 42-01
modello 143 R
Ø mm **40**

HUSQVARNA cod. Saba **3043-48280**

decespugliatore
rif. orig. 521 62 19-01
modello 243 R, 543 RX
Ø mm **40,5**

HUSQVARNA cod. Saba **3043-00970**













troncatore
rif. orig. 544 93 56-03
modello K960, K970
Ø mm **56**

Cromato















HUSQVARNA <i>troncatore</i> rif. orig. 576 27 00-02 modello K1260 Ø mm 60	cod. Saba 3043-48305 	JONSERED <i>motosega</i> rif. orig. 545 05 04-17 modello 236, 240 Ø mm 39	cod. Saba 907.00.15 
JONSERED <i>motosega</i> rif. orig. 503 86 99-71 modello CS2150 Ø mm 44	cod. Saba 1943-37317 	KAWASAKI <i>decespugliatore</i> rif. orig. 11005-2140 modello TH34 Ø mm 37	cod. Saba 3043-48640 
KAWASAKI <i>decespugliatore</i> rif. orig. 310502-1211A, 310501-3111C, 310601-3010A, 310501-3121A modello TD40 note pistone chiuso Ø mm 39,3	cod. Saba 3043-68113  <p style="text-align: right;"><i>Cromato</i></p>	KAWASAKI <i>decespugliatore</i> rif. orig. 11005-2093 modello TD40 note pistone aperto Ø mm 40	cod. Saba 3043-48644 
KAWASAKI <i>decespugliatore</i> rif. orig. 11005-2122 modello TH43 Ø mm 41,5	cod. Saba 3043-48710  <p style="text-align: right;"><i>Cromato</i></p>	KAWASAKI <i>decespugliatore</i> rif. orig. 11005-2165, 11005-2159 modello TJ 45E Ø mm 42,5	cod. Saba 3043-48648 
KAWASAKI <i>decespugliatore</i> rif. orig. 11005-2123 modello TH48 Ø mm 44	cod. Saba 3043-48652  <p style="text-align: right;"><i>Cromato</i></p>	KAWASAKI <i>decespugliatore</i> rif. orig. - modello TJ53 Ø mm 44	cod. Saba 3043-48654 
MAKITA <i>motosega</i> rif. orig. 038130030 modello DCS7901 Ø mm 52	cod. Saba 3043-48293  <p style="text-align: right;"><i>Cromato</i></p>	MAKITA <i>troncatore</i> rif. orig. 325130032, 325130033, 325130034 modello DPC6400, DPC6401, DPC6410 Ø mm 47	cod. Saba 7243-72138  <p style="text-align: right;"><i>Nikasil</i></p>



<p>MAKITA</p> <p><i>troncatore</i></p> <p>rif. orig. 394130013, 394130014, 394130015</p> <p>modello DPC7300, DPC7301, DPC7310</p> <p>Ø mm 50</p>	<p>cod. Saba 3043-48701</p>  <p style="text-align: right;"><i>Cromato</i></p>	<p>MCCULLOCH</p> <p><i>motosega</i></p> <p>rif. orig. 538 24 00-07</p> <p>modello 3000, 3100</p> <p>Ø mm 35</p>	<p>cod. Saba 1943-37714</p> 
<p>MCCULLOCH</p> <p><i>motosega</i></p> <p>rif. orig. 530 06 96-06</p> <p>modello 335, 435, 440</p> <p>Ø mm 38</p>	<p>cod. Saba 1943-37911</p>  <p style="text-align: right;"><i>Cromato</i></p>	<p>MCCULLOCH</p> <p><i>motosega</i></p> <p>rif. orig. 538 24 72-54</p> <p>modello 40, 44, 538, 2000</p> <p>Ø mm 41</p>	<p>cod. Saba 1943-37704</p> 
<p>MCCULLOCH</p> <p><i>motosega</i></p> <p>rif. orig. 530 06 96-06</p> <p>modello 2155, 2450, 2550, 441</p> <p>Ø mm 41,1</p> <p>note segmenti 1.5</p>	<p>cod. Saba 1943-37700</p> 	<p>MCCULLOCH</p> <p><i>motosega</i></p> <p>rif. orig. 538 24 85-00</p> <p>modello 45, 46, 461, 545</p> <p>Ø mm 43</p>	<p>cod. Saba 1943-37706</p> 
<p>MCCULLOCH</p> <p><i>motosega</i></p> <p>rif. orig. 538 24 72-55</p> <p>modello 538, 545</p> <p>Ø mm 43</p>	<p>cod. Saba 1943-37708</p> 	<p>MCCULLOCH</p> <p><i>decespugliatore</i></p> <p>rif. orig. 538 24 79-42</p> <p>modello 320, 321, 340, 341</p> <p>Ø mm 38</p>	<p>cod. Saba 1943-37718</p> 
<p>MCCULLOCH</p> <p><i>decespugliatore</i></p> <p>rif. orig. 538 24 25-43, 538 24 91-79</p> <p>modello CABRIO 29</p> <p>Ø mm 38</p>	<p>cod. Saba 1943-37716</p> 	<p>MCCULLOCH</p> <p><i>decespugliatore</i></p> <p>rif. orig. 538 24 77-00</p> <p>modello 38, 39, 380, 390, 3800, 3900</p> <p>Ø mm 40</p>	<p>cod. Saba 1943-37720</p> 
<p>MITSUBISHI</p> <p><i>decespugliatore</i></p> <p>rif. orig. -</p> <p>modello TL26</p> <p>Ø mm 33</p>	<p>cod. Saba 907.00.38</p> 	<p>MITSUBISHI</p> <p><i>decespugliatore</i></p> <p>rif. orig. KC13016AA</p> <p>modello TU 26</p> <p>Ø mm 33</p>	<p>cod. Saba 3043-68108</p> 





MITSUBISHI <i>decespugliatore</i> rif. orig. KC13011AA modello TL33 Ø mm 36	cod. Saba 3043-68109 	MITSUBISHI <i>decespugliatore</i> rif. orig. FR67310A, FR67315, FR34111, FR67318 modello T200 Ø mm 38	cod. Saba 3043-68111  <i>Cromato</i>
MITSUBISHI <i>decespugliatore</i> rif. orig. KC13010AA, KP14018AA modello TL43 Ø mm 40	cod. Saba 3043-68110 	MITSUBISHI <i>decespugliatore</i> rif. orig. KC14002AA modello TL52 Ø mm 44	cod. Saba 3043-68112 
PARTNER <i>motosega</i> rif. orig. 530071579 modello 351 Ø mm 38	cod. Saba 1943-37911  <i>Cromato</i>	PARTNER <i>motosega</i> rif. orig. 545050417 modello 236, 240 Ø mm 39	cod. Saba 907.00.15 
PARTNER <i>motosega</i> rif. orig. 530071408 modello 351, 355 Ø mm 43	cod. Saba 1943-37322 	PARTNER <i>troncatore</i> rif. orig. 506 38 61-71, 520 75 73-04 modello K750 K760 Ø mm 51 note segmenti 1.2	cod. Saba 3043-48706 
PARTNER <i>motosega troncatore</i> rif. orig. 503158101, 506099212 modello K 650 ACTIVE, P7000 Ø mm 50	cod. Saba 3443-70268  <i>Cromato</i>	PARTNER <i>troncatore</i> rif. orig. 503155506 modello K950 Ø mm 56	cod. Saba 3043-48292  <i>Cromato</i>
PARTNER <i>troncatore</i> rif. orig. 544935603 modello K960, K970 Ø mm 56	cod. Saba 3043-00970  <i>Cromato</i>	PARTNER <i>troncatore</i> rif. orig. 506294271 modello K1250 Ø mm 60	cod. Saba 3043-48284  <i>Cromato</i>



<p>ROBIN</p> <p><i>decespugliatore</i></p> <p>rif. orig. 541-15003-00 modello NB411 Ø mm 40</p>	<p>cod. Saba 907.00.57</p> 	<p>STIGA</p> <p><i>motosega</i></p> <p>rif. orig. 8540970, 8540972/2 modello 52 cc Ø mm 45</p>	<p>cod. Saba 1943-37100</p>  <p><i>Nikasil</i></p>
<p>SHINDAIWA</p> <p><i>decespugliatore</i></p> <p>rif. orig. 20016-12112 modello C-230 Ø mm 32</p>	<p>cod. Saba 907.00.61</p> 	<p>SHINDAIWA</p> <p><i>decespugliatore</i></p> <p>rif. orig. 70196-12110 modello C35 Ø mm 36</p>	<p>cod. Saba 3043-48705</p>  <p><i>Cromato</i></p>
<p>SHINDAIWA</p> <p><i>motosega</i></p> <p>rif. orig. P021-010701 modello CS 350 Ø mm 39</p>	<p>cod. Saba 1943-50502</p> 	<p>SHINDAIWA</p> <p><i>decespugliatore</i></p> <p>rif. orig. 20021-12110 modello B45 Ø mm 40</p>	<p>cod. Saba 3043-48704</p>  <p><i>Cromato</i></p>
<p>SHINDAIWA</p> <p><i>decespugliatore</i></p> <p>rif. orig. 101514-42230, 101011-47530 modello 4605 Ø mm 42</p>	<p>cod. Saba 1943-50510</p> 	<p>STIHL</p> <p><i>motosega</i></p> <p>rif. orig. 1130 020 1200, 1130 020 1207 modello 017, 170 Ø mm 37</p>	<p>cod. Saba 3043-48215</p>  <p><i>Cromato</i></p>
<p>STIHL</p> <p><i>motosega</i></p> <p>rif. orig. 1137 020 1203 , 1137 020 1201, modello 192T Ø mm 37</p>	<p>cod. Saba 3043-48221</p> 	<p>STIHL</p> <p><i>motosega</i></p> <p>rif. orig. 1130 020 1208 modello MS180, MS181 Ø spin. mm 10 Ø mm 38</p>	<p>cod. Saba 3043-48218</p>  <p><i>Cromato</i></p>
<p>STIHL</p> <p><i>motosega</i></p> <p>rif. orig. 1123 020 1214 modello 021, 023, 025, MS230, MS210 Ø mm 40</p>	<p>cod. Saba 3043-48202</p>  <p><i>Nikasil</i></p>	<p>STIHL</p> <p><i>motosega</i></p> <p>rif. orig. 1123 020 1218 modello MS210, 021 Ø mm 40</p>	<p>cod. Saba 3043-48204</p> 



STIHL <i>motosega</i> rif. orig. 1139 020 1202 1139 020 1205 modello 181, 211 (>2013) Ø mm 40	cod. Saba 3043-48206 	STIHL <i>motosega</i> rif. orig. 1145 020 1200 modello MS201, MS201T Ø mm 40	cod. Saba 3043-00201  <i>Nikasil</i>
STIHL <i>motosega</i> rif. orig. 1129 020 1202 modello MS200, MS200T Ø mm 40	cod. Saba 3043-04744  <i>Nikasil</i>	STIHL <i>motosega</i> rif. orig. 1129 020 1202 modello MS200, MS200T Ø mm 40	cod. Saba 9043-04744  <i>Meteor</i>
STIHL <i>motosega</i> rif. orig. 1121 020 1200 modello 240, MS240 Ø mm 42	cod. Saba 8243-60524  <i>Nikasil</i>	STIHL <i>motosega</i> rif. orig. 1123 020 1209 modello 023, 025, MS230, MS250 Ø mm 42,5	cod. Saba 3043-48224  <i>Nikasil</i>
STIHL <i>motosega</i> rif. orig. 1110 020 1210 modello 041 Ø mm 44 note segmento 1.5 mm	cod. Saba 3043-48219 	STIHL <i>motosega</i> rif. orig. 1121 020 1203 modello 026, MS260 Ø mm 44	cod. Saba 3443-57281  <i>Cromato</i>
STIHL <i>motosega</i> rif. orig. 1121 020 1203 modello 026, MS260 Ø mm 44	cod. Saba 3043-48208  <i>Nikasil</i>	STIHL <i>motosega</i> rif. orig. 1121 020 1203 modello 026, MS260 Ø mm 44	cod. Saba 9043-48208  <i>Meteor</i>
STIHL <i>motosega</i> rif. orig. 1143 020 1207 modello MS 251 Ø mm 44	cod. Saba 3043-48228 	STIHL <i>motosega</i> rif. orig. 1141 020 1200 modello MS 261, MS 271 Ø mm 44	cod. Saba 3043-48229  <i>Meteor</i>



STIHL cod. Saba **1943-37300**

motosega
rif. orig. 1121 020 1217
modello MS260
Ø mm **44,7**



Nikasil

STIHL cod. Saba **3043-48090**

motosega
rif. orig. 1141 020 1202
modello MS261,
MS271
Ø mm **44,7**



Nikasil

STIHL cod. Saba **3043-48610**

motosega
rif. orig. 1118 020 1203
modello 028, 28S, 28W
Ø mm **46**



Nikasil

STIHL cod. Saba **3043-48203**

motosega
rif. orig. 1127 020 1210
modello 029, MS290
Ø mm **46**



Cromato

STIHL cod. Saba **3043-48611**

motosega
rif. orig. 1127 020 1215
modello MS310
Ø spin. mm 10
Ø mm **47**



Cromato

STIHL cod. Saba **3043-48708**

motosega
rif. orig. 1135 020 1202
modello MS341, MS361
Ø spin. mm 11
Ø mm **47**



Nikasil

STIHL cod. Saba **3043-00362**

motosega
rif. orig. 1140 020 1205
modello MS362
Ø spin. mm 12
Ø mm **47**



Nikasil

STIHL cod. Saba **3443-70250**

motosega
rif. orig. 1125 020 1213,
1125 020 1215
modello 034, 036,
MS360
Ø mm **48**



Nikasil

STIHL cod. Saba **3443-57250**

motosega
rif. orig. 1125 020 1213,
1125 020 1215
modello 034, 036,
MS360
Ø mm **48**



Cromato

STIHL cod. Saba **1943-37814**

motosega
rif. orig. 1125 020 1213,
1125 020 1215
modello 036, MS360
Ø mm **48**



STIHL cod. Saba **3043-48722**

motosega
rif. orig. 1127 020 1216,
1127 020 1213
modello 039, MS390
Ø mm **49**















Nikasil

STIHL cod. Saba **3443-70226**

motosega/troncatore
rif. orig. 4201 020 1200
modello 08, ts360
Ø mm **49**





STIHL <i>motosega</i> rif. orig. 1128 020 1227 modello 044, MS440 Ø mm 50	cod. Saba 3043-48210  <i>Nikasil</i>	STIHL <i>motosega</i> rif. orig. 1138 020 1201 modello MS441 Ø mm 50	cod. Saba 3043-48220  <i>Cromato</i>
STIHL <i>motosega</i> rif. orig. 1119 020 1202 modello 038, MS380 Ø mm 52	cod. Saba 907.00.68  <i>Nikasil</i>	STIHL <i>motosega</i> rif. orig. 1119 020 1215 modello 038, MS380 Ø mm 52	cod. Saba 3443-70272  <i>Nikasil</i>
STIHL <i>motosega</i> rif. orig. 1119 020 1204 modello MS381 Ø mm 52	cod. Saba 3043-48702  <i>Nikasil</i>	STIHL <i>motosega</i> rif. orig. 1128 020 1221, 1128 020 1217 modello 046, MS446 Ø mm 52	cod. Saba 3043-48213  <i>Nikasil</i>
STIHL <i>motosega</i> rif. orig. 1119 020 1200, 1119 020 1204 modello MS382 Ø mm 52	cod. Saba 3043-48217  <i>Nikasil</i>	STIHL <i>motosega/troncatore</i> rif. orig. 1111 020 1200 modello 051, TS510 Ø mm 52 note segmenti 1,5 mm spinotto 13 mm	cod. Saba 3443-70121  <i>Nikasil</i>
STIHL <i>motosega</i> rif. orig. 1128 020 1250 modello MS461 Ø mm 52	cod. Saba 3043-00461P  <i>Nikasil</i>	STIHL <i>motosega</i> rif. orig. 1128 020 1221 modello MS460, 046 Ø mm 54 note segmenti 1,2 mm	cod. Saba 3043-48214  <i>Nikasil</i>
STIHL <i>motosega</i> rif. orig. 1122 020 1211 modello MS650, MS660 Ø mm 54	cod. Saba 1943-37842  <i>Nikasil</i>	STIHL <i>motosega</i> rif. orig. 1122 020 1209 modello 066, MS660 Ø mm 54	cod. Saba 3043-48211  <i>Nikasil</i>



STIHL cod. Saba **907.00.70**

motosega
rif. orig. 1106 020 1202
modello 070, 090,
MS720
Ø mm **58**

STIHL cod. Saba **3043-48232**

motosega
rif. orig. 1106 020 1211
modello 090, 090AV
Ø mm **66**

STIHL cod. Saba **3043-48222**

decespugliatore
rif. orig. 4137 020 1202
modello FH75, FR85,
FS75/80/85
Ø mm **34**

Cromato

STIHL cod. Saba **3043-48225**

decespugliatore
rif. orig. 4140 020 1202,
4140 020 1200
modello FS 38, FS 45,
FS 46, FS 55
Ø mm **34**

STIHL cod. Saba **3043-48712**

decespugliatore
rif. orig. 4134 020 1213
modello FS120
Ø mm **35**

Cromato

STIHL cod. Saba **1943-20123**

decespugliatore
rif. orig. 4119 020 1203
modello FS160
Ø mm **35**

Nikasil

STIHL cod. Saba **3043-48713**

decespugliatore
rif. orig. 4134 020 1212
modello FS200
Ø mm **38**

Nikasil

STIHL cod. Saba **907.00.77**

decespugliatore
rif. orig. 4134 020 1212
modello FS200
Ø mm **38**

STIHL cod. Saba **1943-20122**

decespugliatore
rif. orig. 4119 020 1204,
4119 020 1200
modello FS220
Ø mm **38**

STIHL cod. Saba **1943-37810**

decespugliatore
rif. orig. 4119 020 1207
modello FS280, FS290
Ø mm **40**

Nikasil

STIHL cod. Saba **3043-48226**

decespugliatore
rif. orig. 4128 020 1211
modello FS350, FS400,
FS450, FS480,
FR350, FR450,
FR480
Ø mm **42**

Nikasil

STIHL cod. Saba **3043-48227**

decespugliatore
rif. orig. 4128 020 1202
modello FS480, FR480
Ø mm **44**

Nikasil



STIHL <i>decespugliatore</i> rif. orig. 4203 020 1201, BR400 modello BR320, BR380, BR400, BR420, BR420C, SR320, SR400, SR420 Ø mm 46	cod. Saba 3043-68107  <i>Cromato</i>	STIHL <i>decespugliatore</i> rif. orig. 4116 020 1215 modello FS420, FS500, FS550 Ø mm 46	cod. Saba 1943-37832  <i>Nikasil</i>
STIHL <i>troncatore</i> rif. orig. 4201 020 1200 modello TS350, TS360 Ø mm 49	cod. Saba 3043-48725  	STIHL <i>troncatore</i> rif. orig. 4223 020 1200 modello TS400 Ø mm 49	cod. Saba 3443-57277  <i>Nikasil</i>
STIHL <i>troncatore</i> rif. orig. 4238 020 1202 modello TS410, TS420 Ø mm 50	cod. Saba 3043-48707  <i>Nikasil</i>	STIHL <i>troncatore</i> rif. orig. 4224 020 1202 modello TS700, TS800 Ø mm 56	cod. Saba 3043-48715  <i>Nikasil</i>
STIHL <i>troncatore</i> rif. orig. 1111 020 1206 modello TS760 Ø mm 58	cod. Saba 3043-48212  <i>Cromato</i>	TANAKA <i>decespugliatore</i> rif. orig. 1R170358 modello 328 Ø mm 36	cod. Saba 907.00.82 
WACKER <i>troncatore</i> rif. orig. 325130032, 325130033 modello BTS930 Ø mm 47	cod. Saba 7243-72138  <i>Nikasil</i>	WACKER <i>troncatore</i> rif. orig. 0202780 modello BTS1030, BTS1035 Ø mm 50	cod. Saba 3043-48701  <i>Cromato</i>
ZENOAH <i>motosega</i> rif. orig. - modello SL3800, SL4100, G3800 Ø mm 40	cod. Saba 1943-50400  	ZENOAH <i>motosega</i> rif. orig. - modello SL5800, SL5500, G5200 Ø mm 45	cod. Saba 1943-50402 



<p>ZENOAH</p> <p><i>motosega</i></p> <p>rif. orig. - modello G6200, G621AVS Ø mm 47,5</p>	<p>cod. Saba 1943-50404</p> 	<p>ZENOAH</p> <p><i>decespugliatore</i></p> <p>rif. orig. 5910-12110 modello G26L, BC2610 Ø mm 34</p>	<p>cod. Saba 1943-50406</p> 
<p>ZENOAH</p> <p><i>decespugliatore</i></p> <p>rif. orig. 1650-12112 modello G3K Ø mm 36</p>	<p>cod. Saba 1943-50408</p> 	<p>ZENOAH</p> <p><i>decespugliatore</i></p> <p>rif. orig. - modello B4500, BK4300, G43L, G45L Ø mm 40</p>	<p>cod. Saba 1943-50412</p> 
<p>ZENOAH</p> <p><i>decespugliatore</i></p> <p>rif. orig. 4500-12110 modello BK3400, G4K, G45L Ø mm 40 note spinotto 10 mm</p>	<p>cod. Saba 1943-50410</p> 		

VALVOLE DI DECOMPRESSIONE















<p>DOLMAR</p> <p>rif. orig. 001 131 150 modello 64xx, 73xx, 81xx</p>	<p>cod. Saba 7243-72114</p> 	<p>HUSQVARNA</p> <p>rif. orig. 503 66 56-00 modello K650, K700 ACTIVE I, K700 ACTIVE II, K750, K950, K700 ACTIVE III, K1250</p>	<p>cod. Saba 7243-72114</p> 
<p>HUSQVARNA</p> <p>rif. orig. 503 71 53-01 modello CORTO</p>	<p>cod. Saba 3043-35163</p> 	<p>STIHL</p> <p>rif. orig. 4223 020 9400 modello TS400, TS700, TS800</p>	<p>cod. Saba 7243-72114</p> 
<p>STIHL</p> <p>rif. orig. 1128 020 9400 modello CORTO</p>	<p>cod. Saba 3043-35162</p> 	<p>WACKER</p> <p>rif. orig. 0104064 modello 930, 935, 1030, 1035</p>	<p>cod. Saba 7243-72114</p> 

KIT TAPPO + PRIGIONIERI











<p>STIHL</p> <p>rif. orig. 1122 025 2200 modello SERIE MS</p>	<p>cod. Saba 3043-48208SP</p> 
--	--














PISTONI COMPLETI

ALPINA <i>motosega</i> rif. orig. - modello 360, 370 Ø mm 37	cod. Saba 5243-01012 	ALPINA <i>motosega</i> rif. orig. 3L8541360/1, 3L8541361/1, 3L8541360, 3L8541361 modello 360P, 361CP, 370P Ø mm 39	cod. Saba 5243-01014  <i>Aip</i>
ALPINA <i>motosega</i> rif. orig. 183590006/0 modello 400 SP Ø mm 40	cod. Saba 5243-01016  <i>Aip</i>	ALPINA <i>motosega</i> rif. orig. 8540860 modello 450-18, 460 P Ø mm 42	cod. Saba 5243-01018  <i>Aip</i>
ALPINA <i>motosega</i> rif. orig. 118804247/0, 8540960 modello 52 AC, 500 P, 510 SP, 522 CP Ø mm 45	cod. Saba 5243-01000  <i>Aip</i>	ALPINA <i>decespugliatore</i> rif. orig. 6995287 modello VIP 42 Ø mm 40	cod. Saba 4243-36002 
ASIA IMPORT <i>motosega</i> rif. orig. - modello 41 cc Ø mm 39,2	cod. Saba 1943-36136 	ASIA IMPORT <i>motosega</i> rif. orig. - modello 46 cc Ø mm 43,2	cod. Saba 1943-36140 
ASIA IMPORT <i>motosega</i> rif. orig. - modello 54 cc Ø mm 45,2	cod. Saba 1943-36148 	ASIA IMPORT <i>motosega</i> rif. orig. - modello 62 cc Ø mm 47,5	cod. Saba 1943-36152 
ASIA IMPORT <i>decespugliatore</i> rif. orig. - modello 4500-ALKO, EINHELL, GRIZZLY, TALON, HURRICANE, KING CRAFT Ø mm 43	cod. Saba 1943-36143 	ASIA IMPORT <i>decespugliatore</i> rif. orig. - modello 5200-ALKO, EINHELL, GRIZZLY, TALON, HURRICANE, KING CRAFT Ø mm 45	cod. Saba 1943-36145 
ATLAS COPCO <i>demolitore</i> rif. orig. 9234001420 modello COBRA Ø mm 50	cod. Saba 7243-74601 	BRIGGS & STRATTON <i>motore</i> rif. orig. 391289, 393664, 394958 modello 251000, 252000, 280700 Ø mm 88,05	cod. Saba 0143-06727 



<p>DOLMAR</p> <p><i>motosega</i></p> <p>rif. orig. 021 132 110 modello PS33 > SERIE 43599, PS330, PS340, PS341, PS342, PS344 Ø mm 37</p>	<p>cod. Saba 5243-30137</p> 	<p>DOLMAR</p> <p><i>motosega/troncatore</i></p> <p>rif. orig. 032 132 010 modello 109, DPC6200, DPC6400 Ø segmenti 1,5 Ø mm 40</p>	<p>cod. Saba 3043-50387</p> 
<p>DOLMAR</p> <p><i>motosega</i></p> <p>rif. orig. 028 132 110 modello PS39, PS400, PS401, PS410, PS411 Ø mm 40</p>	<p>cod. Saba 5243-30400</p> 	<p>DOLMAR</p> <p><i>motosega</i></p> <p>rif. orig. 020 132 111, 027 132 050 modello 111, 115, PS52 Ø mm 44</p>	<p>cod. Saba 5243-30138</p> 
<p>DOLMAR</p> <p><i>motosega</i></p> <p>rif. orig. 020 132 111, 027 132 050 modello 111, PS52 Ø mm 44</p>	<p>cod. Saba 4243-36411</p>  <p style="text-align: right;"><i>Aip</i></p>	<p>DOLMAR</p> <p><i>motosega</i></p> <p>rif. orig. 027 132 050 modello 115 Ø mm 44</p>	<p>cod. Saba 3043-50415</p> 
<p>DOLMAR</p> <p><i>motosega</i></p> <p>rif. orig. 114 132 000 modello 112, 114 Ø mm 45</p>	<p>cod. Saba 3043-11245</p> 	<p>DOLMAR</p> <p><i>motosega</i></p> <p>rif. orig. 122 132 100 modello 123, 309 Ø segmenti 1,5 Ø mm 47</p>	<p>cod. Saba 3043-12347</p> 
<p>DOLMAR</p> <p><i>troncatore</i></p> <p>rif. orig. 325 132 031, 325 132 032 modello PC6412S, PC6414S, PC6430, PC6435, PS6400 Ø mm 47</p>	<p>cod. Saba 3043-50620</p> 	<p>DOLMAR</p> <p><i>motosega</i></p> <p>rif. orig. 121 13 20-00 modello 120 Ø mm 49</p>	<p>cod. Saba 3043-50273</p> 
<p>DOLMAR</p> <p><i>troncatore</i></p> <p>rif. orig. 394 132 011 modello PS7300, PC7312, PC7314, PC7330, PC7335 Ø mm 50</p>	<p>cod. Saba 3043-50621</p> 	<p>DOLMAR</p> <p><i>motosega/troncatore</i></p> <p>rif. orig. 038 132 000 modello PS7900, DCS7901, DPC8112, PC8116, PC8114 Ø segmenti 1,2 spinotto mm 12 Ø mm 52</p>	<p>cod. Saba 3043-56401</p> 
<p>EMAK</p> <p><i>motosega</i></p> <p>rif. orig. 050.110.066 modello 137, 937 Ø mm 38</p>	<p>cod. Saba 5243-40130</p> 	<p>EMAK</p> <p><i>motosega</i></p> <p>rif. orig. 050.052.132A modello 936 Ø mm 38</p>	<p>cod. Saba 5243-40132</p>  <p style="text-align: right;"><i>Aip</i></p>




EMAK <i>motosega</i> rif. orig. 050.060.027 A modello 140, 940 Ø mm 40	cod. Saba 5243-40136  <i>Aip</i>	EMAK <i>motosega</i> rif. orig. 094.100.051, 094.200.009 modello 941, 942 Ø mm 42	cod. Saba 4243-36303  <i>Aip</i>
EMAK <i>motosega</i> rif. orig. 050.072.032 modello 947 Ø mm 42	cod. Saba 4243-36360  <i>Aip</i>	EMAK <i>motosega</i> rif. orig. 095.100.009 modello 151, 951 Ø segmenti 1,5 Ø mm 46	cod. Saba 4243-36197  <i>Aip</i>
EMAK <i>motosega</i> rif. orig. 035.500.129 modello 350 Ø mm 46	cod. Saba 4243-36602  <i>Aip</i>	EMAK <i>motosega</i> rif. orig. 050.022.005 050.092.013 A modello 961, 962 Ø mm 48	cod. Saba 5243-40140  <i>Aip</i>
EMAK <i>decespugliatore</i> rif. orig. 006.112.036 modello 753T, 755, 952 Ø mm 45	cod. Saba 4243-36226  <i>Aip</i>	EMAK <i>decespugliatore</i> rif. orig. 061.070.090, 061.070.107 modello 725, 8250, SPARTA 25, SPARTA 26, SPARTA 250 Ø mm 34	cod. Saba 5243-40105  <i>Aip</i>
EMAK <i>decespugliatore</i> rif. orig. 004.196.067A modello 735, 8350 Ø mm 38	cod. Saba 5243-40113  <i>Aip</i>	EMAK <i>decespugliatore</i> rif. orig. 074.000.154 modello 941C, SPARTA 42 Ø mm 40	cod. Saba 4243-36611  <i>Aip</i>
EMAK <i>decespugliatore</i> rif. orig. 061.122.015 modello 446, 746 Ø mm 42	cod. Saba 4243-36257  <i>Aip</i>	EMAK <i>decespugliatore</i> rif. orig. 4.191.212 modello 460, 750, 8460, 8510 Ø segmenti 1,5 Ø mm 44	cod. Saba 5243-40121  <i>Aip</i>
EMAK <i>decespugliatore</i> rif. orig. 006.112.036 modello 744, 753, 755 Ø mm 45	cod. Saba 3043-50709  	HOMELITE <i>motosega</i> rif. orig. 290307 modello CSP4518, CSP4520 Ø mm 43	cod. Saba 5243-30189 



<p>HONDA cod. Saba 3043-50455</p> <p><i>decespugliatore</i> rif. orig. 13101-Z0Z-000 modello GX35 spinotto mm 1,5 Ø mm 39</p> 	<p>HONDA cod. Saba 3043-04971</p> <p><i>motore</i> rif. orig. 13101-ZC0-000 modello G100 SERIE 3 Ø mm 52</p> 
<p>HONDA cod. Saba 8243-50709</p> <p><i>motore</i> rif. orig. 13101-Z0D-000 modello GX 100 note senza anelli Ø mm 56</p> 	<p>HONDA cod. Saba 3043-50622</p> <p><i>motore</i> rif. orig. 13101-ZE6-023 modello GXV120 Ø mm 60</p> 
<p>HONDA cod. Saba 3043-05051</p> <p><i>motore</i> rif. orig. 13101-ZE1-000 modello GX140 Ø mm 64</p> 	<p>HONDA cod. Saba 3043-05052</p> <p><i>motore</i> rif. orig. 13101-ZH8-000 modello GX160 Ø mm 68</p> 
<p>HONDA cod. Saba 3043-50440</p> <p><i>motore</i> rif. orig. 13101-ZL0-010 modello GX200 Ø mm 68</p> 	<p>HONDA cod. Saba 6243-16800</p> <p><i>motore</i> rif. orig. 13101-Z1T-000 modello GXV160 Ø mm 68</p> 
<p>HONDA cod. Saba 3043-05055</p> <p><i>motore</i> rif. orig. 13101-ZF6-000 modello GX390 Ø mm 88</p> 	<p>HUSQVARNA cod. Saba 4243-36328</p> <p><i>motosega</i> rif. orig. 545 08 18-93 modello 235, 237 Ø segmenti 1,5 Ø mm 37</p> 
<p>HUSQVARNA cod. Saba 3043-50399</p> <p><i>motosega</i> rif. orig. 503 06 93-17 modello 136, 137, 36 Ø mm 38</p> 	<p>HUSQVARNA cod. Saba 4243-36329</p> <p><i>motosega</i> rif. orig. 545 81 89-40 modello 240 Ø mm 38</p>  <p style="text-align: right;"><i>Aip</i></p>
<p>HUSQVARNA cod. Saba 5243-30335</p> <p><i>motosega</i> rif. orig. 503 79 24-01 modello 335 Ø segmenti 1,5 Ø mm 38</p> 	<p>HUSQVARNA cod. Saba 4243-36263</p> <p><i>motosega</i> rif. orig. 530 06 94-54 modello 040, 041, 2041 Ø segmenti 1,5 Ø mm 40</p>  <p style="text-align: right;"><i>Aip</i></p>



HUSQVARNA <i>motosega</i> rif. orig. 530 06 94-54 modello 040, 041, 2041 Ø segmenti 1,5 Ø mm 40	cod. Saba 3043-50274 	HUSQVARNA <i>motosega</i> rif. orig. 530 06 94-54 modello 141 Ø mm 40	cod. Saba 3043-50615 
HUSQVARNA <i>motosega</i> rif. orig. 503 87 01-71 modello 340 Ø mm 40	cod. Saba 3043-50385 	HUSQVARNA <i>motosega</i> rif. orig. 530 87 01-71 modello 340 Ø segmenti 1,5 spinotto mm 10 Ø mm 40	cod. Saba 4243-36305  <i>Aip</i>
HUSQVARNA <i>motosega</i> rif. orig. 502 62 50-02 modello 135, 140, 435, 440 Ø segmenti 1,5 Ø mm 41	cod. Saba 3043-49121 	HUSQVARNA <i>motosega</i> rif. orig. 503 44 10-01 modello 45 Ø segmenti 1,5 spinotto mm 10 Ø mm 42	cod. Saba 4243-36391  <i>Aip</i>
HUSQVARNA <i>motosega</i> rif. orig. 503 51 33-01 modello 242XP Ø mm 42	cod. Saba 3043-50398 	HUSQVARNA <i>motosega</i> rif. orig. 503 90 73-71 modello 345 Ø mm 42	cod. Saba 4243-36283  <i>Aip</i>
HUSQVARNA <i>motosega/decespugliatore</i> rif. orig. 503 40 10-02 modello 45, 245R Ø segmenti 1,5 Ø mm 42	cod. Saba 3043-50390 	HUSQVARNA <i>motosega</i> rif. orig. 203 90 73-71 modello 345, 346 Ø mm 42	cod. Saba 3043-50346 
HUSQVARNA <i>motosega</i> rif. orig. 544 08 84-03 modello 445 Ø mm 42	cod. Saba 5243-30371  <i>Aip</i>	HUSQVARNA <i>motosega</i> rif. orig. 577 04 70-02 modello 545, 550 Ø mm 43	cod. Saba 5243-30359 
HUSQVARNA <i>motosega</i> rif. orig. 503 73 02-71 modello 246 Ø mm 44	cod. Saba 5243-24644 	HUSQVARNA <i>motosega</i> rif. orig. 503 89 96-01 modello 346XP, 350 Ø mm 44	cod. Saba 3043-50403 



<p>HUSQVARNA</p> <p><i>motosega</i></p> <p>rif. orig. 503 89 96-71 modello 350 Ø mm 44</p>	<p>cod. Saba 4243-36306</p>  <p><i>Aip</i></p>	<p>HUSQVARNA</p> <p><i>motosega</i></p> <p>rif. orig. 544 08 89-03 modello 450 Ø mm 44</p>	<p>cod. Saba 5243-24648</p> 
<p>HUSQVARNA</p> <p><i>motosega</i></p> <p>rif. orig. 505 34 13-07, 503 50 44-02 modello 50, 50 RANCHER Ø mm 44</p>	<p>cod. Saba 5243-34646</p> 	<p>HUSQVARNA</p> <p><i>motosega</i></p> <p>rif. orig. 530 50 44-02 modello 51 Ø mm 45</p>	<p>cod. Saba 4243-36219</p>  <p><i>Aip</i></p>
<p>HUSQVARNA</p> <p><i>motosega</i></p> <p>rif. orig. 503 68 17-30 modello 55 Ø mm 45</p>	<p>cod. Saba 5243-30353</p> 	<p>HUSQVARNA</p> <p><i>motosega</i></p> <p>rif. orig. 304 35 02-63 modello 254 Ø mm 45</p>	<p>cod. Saba 3043-50263</p> 
<p>HUSQVARNA</p> <p><i>motosega</i></p> <p>rif. orig. 503 50 37-01 modello 254 Ø mm 45</p>	<p>cod. Saba 4243-36320</p>  <p><i>Aip</i></p>	<p>HUSQVARNA</p> <p><i>motosega</i></p> <p>rif. orig. 537 22 36-02 modello 55 Ø mm 46</p>	<p>cod. Saba 4243-36264</p>  <p><i>Aip</i></p>
<p>HUSQVARNA</p> <p><i>motosega</i></p> <p>rif. orig. 537 22 36-02 modello 353 Ø mm 46</p>	<p>cod. Saba 3043-50276</p> 	<p>HUSQVARNA</p> <p><i>motosega</i></p> <p>rif. orig. 537 21 96-02 modello 357 Ø mm 46</p>	<p>cod. Saba 5243-10357</p> 
<p>HUSQVARNA</p> <p><i>motosega</i></p> <p>rif. orig. 505 21 55-02 modello 555, 560, 562 Ø mm 46</p>	<p>cod. Saba 5243-10356</p> 	<p>HUSQVARNA</p> <p><i>motosega</i></p> <p>rif. orig. 537 15 72-02 modello 359 Ø mm 47</p>	<p>cod. Saba 3043-50456</p> 
<p>HUSQVARNA</p> <p><i>motosega</i></p> <p>rif. orig. 537 15 72-02 modello 359 Ø mm 47</p>	<p>cod. Saba 4243-36778</p>  <p><i>Aip</i></p>	<p>HUSQVARNA</p> <p><i>motosega</i></p> <p>rif. orig. 537 29 30-02 modello 455 Ø mm 47</p>	<p>cod. Saba 4243-36777</p>  <p><i>Aip</i></p>













HUSQVARNA <i>motosega</i> rif. orig. 503 53 90-02 modello 61 Ø mm 48	cod. Saba 3043-50262 	HUSQVARNA <i>motosega</i> rif. orig. 503 53 11-71 modello 262, 262XP Ø segmenti 1,5 Ø mm 48	cod. Saba 3043-50391 
HUSQVARNA <i>motosega</i> rif. orig. 503 69 13-71 modello 365 Ø mm 48	cod. Saba 3043-50420 	HUSQVARNA <i>motosega</i> rif. orig. 503 69 13-71 modello 365 Ø mm 48	cod. Saba 4243-36267  <i>Aip</i>
HUSQVARNA <i>motosega</i> rif. orig. 537 25 47-02 modello 570 Ø segmenti 1,5 Ø mm 49	cod. Saba 3043-50609 	HUSQVARNA <i>motosega</i> rif. orig. 503 61 10-71 modello 266, 268, 372 Ø segmenti 1,5 Ø mm 50	cod. Saba 4243-36189  <i>Aip</i>
HUSQVARNA <i>motosega</i> rif. orig. 501 65 88-03 modello 266, 268 Ø mm 50	cod. Saba 3043-50258 	HUSQVARNA <i>motosega</i> rif. orig. 577 20 77-02, 510 44 39-02 modello 365 XP, 372 XP Ø mm 50	cod. Saba 5243-30635 
HUSQVARNA <i>motosega</i> rif. orig. 503 69 12-71 modello 371 Ø segmenti 1,5 Ø mm 50	cod. Saba 3043-50400 	HUSQVARNA <i>motosega</i> rif. orig. 503 69 12-71 modello 372 Ø segmenti 1,2 Ø mm 50	cod. Saba 3043-50450 
HUSQVARNA <i>motosega</i> rif. orig. 537 32 85-02 modello 575XP Ø mm 51	cod. Saba 3043-50608 	HUSQVARNA <i>motosega</i> rif. orig. 503 60 98-03 modello 272 Ø segmenti 1,5 Ø mm 52	cod. Saba 3043-50388 
HUSQVARNA <i>motosega</i> rif. orig. 503 60 98-03 modello 272, 2040 Ø segmenti 1,5 spinotto mm 12 Ø mm 52	cod. Saba 4243-36195  <i>Aip</i>	HUSQVARNA <i>motosega</i> rif. orig. 503 50 27-02 modello 181, 281 Ø segmenti 1,5 spinotto mm 13 Ø mm 52	cod. Saba 4243-36188  <i>Aip</i>

















HUSQVARNA <i>motosega</i> rif. orig. 503 60 98-03 modello 372 segmento 1,2 Ø mm 52	cod. Saba 3043-50451 	HUSQVARNA <i>motosega</i> rif. orig. 503 50 60-02 modello 288 Ø mm 54	cod. Saba 3043-50257 
HUSQVARNA <i>motosega</i> rif. orig. 537 16 98-71, 503 50 60-02 modello 385 Ø mm 54	cod. Saba 5243-10400 	HUSQVARNA <i>motosega</i> rif. orig. 537 42 02-02 modello 390 Ø mm 55	cod. Saba 5243-30330 
HUSQVARNA <i>decespugliatore</i> rif. orig. 585 99 83-02, 537 31 28-02 modello 333 R, 335 R, 535 RX Ø mm 38	cod. Saba 3043-50401 	HUSQVARNA <i>decespugliatore</i> rif. orig. 537 15 94-02, 503 90 73-71, 544 09 30-02 modello 340, 343 FR, 345 RX, 346 XP, 350, 353 Ø mm 42	cod. Saba 4243-36393  <i>Meteor</i>
HUSQVARNA <i>troncatore</i> rif. orig. 506 37 24-01 modello K750 Ø segmenti 1,2 Ø mm 51	cod. Saba 3043-50614 	KAWASAKI <i>decespugliatore</i> rif. orig. 13001-2145 modello TH23 Ø mm 32	cod. Saba 3043-50805 
KAWASAKI <i>decespugliatore</i> rif. orig. 13001-1240 modello TH43 Ø mm 41,5	cod. Saba 3043-50418 	KAWASAKI <i>decespugliatore</i> rif. orig. 13001-2166 modello TJ45E Ø mm 42,5	cod. Saba 3043-50800 
KAWASAKI <i>decespugliatore</i> rif. orig. 11005-2123 modello TH48 Ø mm 44	cod. Saba 3043-50419 	KAWASAKI <i>decespugliatore</i> rif. orig. 13001-2197 modello TJ53E Ø mm 44	cod. Saba 3043-50801 
MAKITA <i>troncatore</i> rif. orig. 325 132 031, 325 132 032 modello DPC6400, DPC6401 Ø mm 47	cod. Saba 3043-50620 	MAKITA <i>troncatore</i> rif. orig. 394 132 011 modello DPC7300, DPC7301, DPC7310, DPC7311, DCS7301 Ø mm 50	cod. Saba 3043-50621 

















PARTNER <i>troncatore</i> rif. orig. 506099001 modello K650 Ø mm 50	cod. Saba 3043-50434 	ROBIN <i>motore</i> rif. orig. 106-23401-11 modello BT60, EC10 Ø segmenti 1,76 Ø mm 50	cod. Saba 3043-50198 
ROBIN <i>motore</i> rif. orig. 268-23401-02 modello eh12 note pistone nudo Ø mm 60	cod. Saba 3043-50442 	SHINDAIWA <i>decespugliatore</i> rif. orig. 20010-41110 modello C35 Ø mm 36	cod. Saba 4243-36296  <i>Aip</i>
SHINDAIWA <i>decespugliatore</i> rif. orig. 70210-41110 modello B45 Ø mm 40	cod. Saba 4243-36297  <i>Aip</i>	STIHL <i>motosega</i> rif. orig. 4130 030 2000 modello 36 Ø mm 35	cod. Saba 3043-50713 
STIHL <i>motosega</i> rif. orig. 1120 030 3009 modello 09 - 010 Ø segmenti 1,76 Ø mm 36	cod. Saba 3043-30300  <i>Aip</i>	STIHL <i>motosega</i> rif. orig. 1130 030 2000, 1130 030 2014 modello 017, MS170 Ø mm 37	cod. Saba 3043-50435 
STIHL <i>motosega</i> rif. orig. 1130 030 2014, 1130 030 2000 modello 017, MS170 Ø mm 37	cod. Saba 4243-36269  <i>Aip</i>	STIHL <i>motosega</i> rif. orig. 1139 030 2003 modello MS171 Ø mm 37	cod. Saba 5243-30171 
STIHL <i>motosega</i> rif. orig. 1137 030 2002 modello MS192T Ø mm 37	cod. Saba 5243-30192 	STIHL <i>motosega</i> rif. orig. 1130 030 2003 modello 018 Ø spin. mm 8 Ø mm 38	cod. Saba 3043-50436 
STIHL <i>motosega</i> rif. orig. 1130 030 2003 modello 018, 180 Ø spin. mm 8 Ø segmenti 1,2 Ø mm 38	cod. Saba 4243-36266  <i>Aip</i>	STIHL <i>motosega</i> rif. orig. 1130 030 2004 modello MS180 Ø spin. mm 10 Ø segmenti 1,2 Ø mm 38	cod. Saba 3043-50443 



<p>STIHL</p> <p><i>motosega</i></p> <p>rif. orig. 1139 090 2002 modello MS180 Ø segmenti 1,5 Ø mm 38</p>	<p>cod. Saba 4243-36265</p>  <p><i>Aip</i></p>	<p>STIHL</p> <p><i>motosega</i></p> <p>rif. orig. 1139 030 2002 modello MS181 Ø segmenti 1,5 Ø mm 38</p>	<p>cod. Saba 5243-30181</p> 
<p>STIHL</p> <p><i>motosega</i></p> <p>rif. orig. 1132 030 2000 modello 019, 019T, MS190T Ø mm 40</p>	<p>cod. Saba 3043-50721</p> 	<p>STIHL</p> <p><i>motosega</i></p> <p>rif. orig. 1132 030 2000 modello 019, MS190 Ø mm 40</p>	<p>cod. Saba 3043-50473</p> 
<p>STIHL</p> <p><i>motosega</i></p> <p>rif. orig. 1114 030 2010 modello 020 Ø mm 40</p>	<p>cod. Saba 3043-50445</p> 	<p>STIHL</p> <p><i>motosega</i></p> <p>rif. orig. 1129 030 2002 modello 020 NEW, MS200, MS200T Ø mm 40</p>	<p>cod. Saba 3043-50238</p> 
<p>STIHL</p> <p><i>motosega</i></p> <p>rif. orig. 1123 030 2019 modello 021, 023 Ø mm 40</p>	<p>cod. Saba 4243-36220</p>  <p><i>Aip</i></p>	<p>STIHL</p> <p><i>motosega</i></p> <p>rif. orig. 1123 030 2003 modello 021, 023, MS210, MS230 Ø mm 40</p>	<p>cod. Saba 3043-50437</p> 
<p>STIHL</p> <p><i>motosega</i></p> <p>rif. orig. 1139 020 1202 modello MS211 Ø mm 40</p>	<p>cod. Saba 3043-50482</p> 	<p>STIHL</p> <p><i>motosega</i></p> <p>rif. orig. 1143 030 2005, 1143 030 2013 modello 231 Ø mm 41,5</p>	<p>cod. Saba 5243-30094</p>  <p><i>Meteor</i></p>
<p>STIHL</p> <p><i>motosega</i></p> <p>rif. orig. 1121 030 2000 modello 024 Ø mm 42</p>	<p>cod. Saba 3043-50394</p> 	<p>STIHL</p> <p><i>motosega</i></p> <p>rif. orig. 1123 030 2002 modello 025, MS250, Ø mm 42</p>	<p>cod. Saba 3043-50382</p> 
<p>STIHL</p> <p><i>motosega</i></p> <p>rif. orig. 1145 030 2001 modello MS201, MS201T Ø segmenti 1,2 Ø mm 40</p>	<p>cod. Saba 3043-50201</p>  <p><i>Hyway</i></p>	<p>STIHL</p> <p><i>motosega</i></p> <p>rif. orig. 1123 030 2011, 1123 030 2016 modello MS250, 025 Ø spin. mm 1,2 Ø mm 42,5</p>	<p>cod. Saba 3043-50462</p> 



STIHL <i>motosega</i> rif. orig. 1121 030 2001 modello 026, MS260 Ø mm 44	cod. Saba 3043-50397 	STIHL <i>motosega</i> rif. orig. 1121 030 2001 modello 026, MS260 Ø mm 44	cod. Saba 4243-36326  <i>Aip</i>
STIHL <i>motosega</i> rif. orig. 1110 030 2000 modello 041 Ø mm 44	cod. Saba 3043-50237 	STIHL <i>motosega</i> rif. orig. 1143 030 2007 modello 251 Ø mm 44	cod. Saba 5243-30482 
STIHL <i>motosega</i> rif. orig. 1121 030 2003 modello MS260 Ø mm 44,7	cod. Saba 1943-37301 	STIHL <i>motosega</i> rif. orig. 1141 030 2012 modello MS261, MS271 Ø mm 44,7	cod. Saba 5243-30261 
STIHL <i>motosega</i> rif. orig. 1127 030 2000 modello 029, MS290, SR400 Ø segmenti 1,5 Ø mm 45	cod. Saba 4243-36177  <i>Aip</i>	STIHL <i>motosega</i> rif. orig. 1127 030 2000 modello 029 Ø mm 45	cod. Saba 3043-50383 
STIHL <i>motosega</i> rif. orig. 1113 030 2003 modello 030, 031, 032 Ø mm 45	cod. Saba 3043-50386 	STIHL <i>motosega</i> rif. orig. 1118 030 2003 modello 028AV Ø mm 46	cod. Saba 3043-50396 
STIHL <i>motosega</i> rif. orig. 1127 030 2003 modello 029, MS290 Ø mm 46	cod. Saba 5243-02946 	STIHL <i>motosega</i> rif. orig. 1127 030 2003 modello 029, MS290, SR400 Ø segmenti 1,5 Ø mm 46	cod. Saba 4243-36176  <i>Aip</i>
STIHL <i>motosega</i> rif. orig. 1125 030 2002 modello 034 Ø mm 46	cod. Saba 3043-50389 	STIHL <i>motosega</i> rif. orig. 1125 030 2002 modello 034 Ø mm 46	cod. Saba 4243-36242  <i>Aip</i>



STIHL <i>motosega</i> rif. orig. 1140 030 2002 modello MS311 Ø segmenti 1,5 Ø mm 47	cod. Saba 5243-30311 	STIHL <i>motosega</i> rif. orig. 1140 030 2009 modello MS362 Ø mm 47	cod. Saba 3043-50362  <i>Hyway</i>
STIHL <i>motosega</i> rif. orig. 1135 030 2000 modello MS361 Ø mm 47	cod. Saba 3043-50708 	STIHL <i>motosega</i> rif. orig. 1125 030 2001 modello 034, 036, MS360 Ø mm 48	cod. Saba 4243-36240  <i>Aip</i>
STIHL <i>motosega</i> rif. orig. 1125 030 2001 modello 034, 036, MS340, MS360, 34AV Ø segmenti 1,2 Ø mm 48	cod. Saba 3043-50384 	STIHL <i>motosega</i> rif. orig. 4201 030 2000 modello 08S Ø mm 49	cod. Saba 3043-50373 
STIHL <i>motosega</i> rif. orig. 1127 030 2005 modello 039, MS390 Ø mm 49	cod. Saba 3043-50393 	STIHL <i>motosega</i> rif. orig. 1127 030 2005 modello 039, MS390 Ø mm 49	cod. Saba 4243-36262  <i>Aip</i>
STIHL <i>motosega</i> rif. orig. 1117 030 2000, 1117 030 2002 modello 042 Ø mm 49	cod. Saba 3043-50372 	STIHL <i>motosega</i> rif. orig. 1119 030 2001 modello 038, 038 SUPER Ø segmenti 1,5 Ø mm 50	cod. Saba 3043-50235 
STIHL <i>motosega</i> rif. orig. 1119 030 2001 modello 038 Ø segmenti 1,5 Ø mm 50	cod. Saba 4243-36238  <i>Aip</i>	STIHL <i>motosega</i> rif. orig. 1128 020 1229 modello 044, MS40 Ø spin. mm 10 Ø segmenti 1,5 Ø mm 50	cod. Saba 4243-36239 
STIHL <i>motosega</i> rif. orig. 1128 030 2000 modello 044 Ø spin. mm 10 Ø segmenti 1,2 Ø mm 50	cod. Saba 3043-50449 	STIHL <i>motosega</i> rif. orig. 1128 030 2001 modello 044 Ø spin. mm 12 Ø segmenti 1,2 Ø mm 50	cod. Saba 3043-50239 



STIHL <i>motosega</i> rif. orig. 1128 030 2000 modello 044, MS440 Ø spin. mm 12 Ø segmenti 1,5 Ø mm 50	cod. Saba 4243-36823  <i>Aip</i>	STIHL <i>motosega</i> rif. orig. 1115 030 2000, 1115 030 2001 modello 045 Ø mm 50	cod. Saba 4243-36824 
STIHL <i>motosega</i> rif. orig. 1138 030 2003 modello MS441 Ø mm 50	cod. Saba 3043-50441 	STIHL <i>motosega</i> rif. orig. 1119 030 2002 modello 038 MAGNUM Ø mm 52	cod. Saba 3043-50236 
STIHL <i>motosega</i> rif. orig. 1128 030 2009 modello 046, MS460 Ø mm 52	cod. Saba 3043-50429 	STIHL <i>motosega</i> rif. orig. 1119 030 2002 modello 038, 038MAGNUM, MS380 Ø segmenti 1,5 Ø mm 52	cod. Saba 4243-36184  <i>Aip</i>
STIHL <i>motosega</i> rif. orig. 1128 030 2009 modello 046, MS460 Ø mm 52	cod. Saba 4243-36278  <i>Aip</i>	STIHL <i>motosega</i> rif. orig. 1122 030 2001 modello 064, MS640 Ø mm 52	cod. Saba 5243-30098  <i>Meteor</i>
STIHL <i>motosega</i> rif. orig. 1122 030 2005 modello 064, 066, MS640, MS660 Ø segmenti 1,2 Ø mm 54	cod. Saba 4243-36279  <i>Aip</i>	STIHL <i>motosega</i> rif. orig. 1122 030 2005 modello 066 Ø mm 54	cod. Saba 3043-50246 
STIHL <i>motosega</i> rif. orig. 1106 030 2003 modello 070 Ø mm 58	cod. Saba 3043-50650 	STIHL <i>motosega</i> <i>decespugliatore</i> rif. orig. 1123 030 2001 modello MS210, MS230, FS400 Ø mm 40	cod. Saba 3043-50370 
STIHL <i>motosega</i> <i>decespugliatore</i> rif. orig. 4128 030 2002 modello FS480, FR480, MS270 Ø mm 44	cod. Saba 5243-30480 	STIHL <i>decespugliatore</i> rif. orig. 4137 030 2010 modello FS85, HT75 Ø mm 34	cod. Saba 3043-50461 



<p>STIHL</p> <p><i>decespugliatore</i></p> <p>rif. orig. 4126 030 2000 modello FS86, FS88 Ø segmenti 1,5 Ø mm 34</p>	<p>cod. Saba 4243-36400</p>  <p><i>Aip</i></p>	<p>STIHL</p> <p><i>decespugliatore</i></p> <p>rif. orig. 4126 022 0501 modello FS86 Ø mm 34</p>	<p>cod. Saba 3043-50786</p> 
<p>STIHL</p> <p><i>decespugliatore</i></p> <p>rif. orig. 4140 030 2000 modello FS55 Ø mm 34</p>	<p>cod. Saba 5243-30055</p> 	<p>STIHL</p> <p><i>decespugliatore</i></p> <p>rif. orig. 4134 030 2011, 4119 030 2001 modello FS120, FS160, FS300 Ø mm 35</p>	<p>cod. Saba 3043-50712</p> 
<p>STIHL</p> <p><i>decespugliatore</i></p> <p>rif. orig. 4134 030 2011, 4119 030 2001 modello FS120, FS160, FS300 Ø mm 35</p>	<p>cod. Saba 4243-36396</p>  <p><i>Aip</i></p>	<p>STIHL</p> <p><i>decespugliatore</i></p> <p>rif. orig. 4129 030 2000 modello FS106, FS108 Ø mm 37</p>	<p>cod. Saba 4243-36398</p>  <p><i>Aip</i></p>
<p>STIHL</p> <p><i>decespugliatore</i></p> <p>rif. orig. 4119 030 2000 modello FS200 Ø mm 38</p>	<p>cod. Saba 3043-50446</p> 	<p>STIHL</p> <p><i>decespugliatore</i></p> <p>rif. orig. 4134 030 2003, 4119 030 2004, 4119 030 2002 modello FS250, FS280 Ø mm 40</p>	<p>cod. Saba 3043-50722</p> 
<p>STIHL</p> <p><i>decespugliatore</i></p> <p>rif. orig. 4128 030 2005 modello FR450, FS450 Ø segmenti 1,5 Ø mm 42</p>	<p>cod. Saba 3043-50466</p> 	<p>STIHL</p> <p><i>decespugliatore</i></p> <p>rif. orig. 4128 030 2005 modello FS450, FR450 Ø segmenti 2 Ø mm 42</p>	<p>cod. Saba 4243-36186</p>  <p><i>Aip</i></p>
<p>STIHL</p> <p><i>decespugliatore soffiatore</i></p> <p>rif. orig. 4203 030 2001 modello BR400, BR420, SR420, FS550 Ø mm 46</p>	<p>cod. Saba 1943-50176</p> 	<p>STIHL</p> <p><i>troncatore</i></p> <p>rif. orig. 4221 030 2000 modello TS460 Ø mm 48</p>	<p>cod. Saba 3043-50460</p> 
<p>STIHL</p> <p><i>troncatore</i></p> <p>rif. orig. 4223 030 2000 modello TS400 Ø mm 49</p>	<p>cod. Saba 3043-50374</p> 	<p>STIHL</p> <p><i>motosega/troncatore</i></p> <p>rif. orig. 4201 030 2000 modello 08, TS350, TS360 Ø mm 49</p>	<p>cod. Saba 4243-36196</p>  <p><i>Aip</i></p>



STIHL <i>troncatore</i> rif. orig. 4224 030 2002 modello TS700, TS800 Ø mm 56	cod. Saba 3043-50640 	TALON <i>decespugliatore</i> rif. orig. - modello 35 CC Ø mm 35	cod. Saba 4243-36233 <i>Aip</i>
WACKER <i>troncatore</i> rif. orig. 0202783 modello BTS1030, BTS1035 Ø mm 50	cod. Saba 3043-50621 	ZENOAH <i>motosega</i> rif. orig. 2100-41110 modello 3800 Ø mm 39	cod. Saba 4243-36312
ZENOAH <i>motosega</i> rif. orig. 2880-41110 modello G500 Ø mm 45	cod. Saba 5243-30500 	ZENOAH <i>motosega</i> rif. orig. 2618-41112 modello G621 Ø mm 47,5	cod. Saba 5243-30621

FERMI SPINOTTO

cod. Saba	Ø interno	<input type="checkbox"/>
3043-00008	8	<input type="checkbox"/>
3043-00010	10	<input type="checkbox"/>
3043-00012	12	<input type="checkbox"/>



TAPPI BLOCCA PISTONE

- cod. Saba **3457-30105**
 Ø mm 14
 note nylon


SEGMENTI MOTORI 2 TEMPI

ASIA IMPORT

cod. Saba	tipo macchina	modello	Ø	spessore	☒
3042-03981	<i>motosega</i>	25 cc	34 mm	1,2 mm	☒
3042-03990	<i>motosega</i>	38 cc	39 mm	1,2 mm	☒
3042-03991	<i>motosega</i>	41 cc	39,2 mm	1,2 mm	☒
3042-03996	<i>motosega</i>	45 cc	43 mm	1,2 mm	☒
3042-03997	<i>motosega</i>	46 cc	43,2 mm	1,2 mm	☒
3042-04000	<i>motosega</i>	52 cc	45 mm	1,2 mm	☒
3042-04002	<i>motosega</i>	58 cc	45,2 mm	1,2 mm	☒

AYP

4242-33415	-	-	34 mm	1,5 mm	☒
4242-33515	-	-	35 mm	1,5 mm	☒
4242-33615	-	-	36 mm	1,5 mm	☒
4242-33712	-	-	37 mm	1,2 mm	☒
4242-33715	-	-	37 mm	1,5 mm	☒
4242-33812	-	-	38 mm	1,2 mm	☒
4242-33815	-	-	38 mm	1,5 mm	☒
4242-33915	-	-	39 mm	1,5 mm	☒
4242-34012	-	-	40 mm	1,2 mm	☒
4242-34015	-	-	40 mm	1,5 mm	☒
4242-34115	-	-	41 mm	1,5 mm	☒
4242-34212	-	-	42 mm	1,2 mm	☒
4242-34215	-	-	42 mm	1,5 mm	☒
4242-34252	-	-	42,5 mm	1,2 mm	☒
4242-34312	-	-	43 mm	1,2 mm	☒
4242-34412	-	-	44 mm	1,2 mm	☒
4242-34415	-	-	44 mm	1,5 mm	☒
4242-34515	-	-	45 mm	1,5 mm	☒
4242-34615	-	-	46 mm	1,5 mm	☒
4242-34712	-	-	47 mm	1,2 mm	☒
4242-34715	-	-	47 mm	1,5 mm	☒
4242-34812	-	-	48 mm	1,2 mm	☒
4242-34815	-	-	48 mm	1,5 mm	☒
4242-34915	-	-	49 mm	1,5 mm	☒
4242-35012	-	-	50 mm	1,2 mm	☒
4242-35015	-	-	50 mm	1,5 mm	☒
4242-35112	-	-	51 mm	1,2 mm	☒
4242-35212	-	-	52 mm	1,2 mm	☒
4242-35215	-	-	52 mm	1,5 mm	☒
4242-35412	-	-	54 mm	1,2 mm	☒
4242-35415	-	-	54 mm	1,5 mm	☒
4242-35615	-	-	56 mm	1,5 mm	☒
4242-35815	-	-	58 mm	1,5 mm	☒
4242-36015	-	-	60 mm	1,5 mm	☒



HONDA					
cod. Saba	rif. orig.	modello	Ø	spessore	☒
3042-53201	01212-000-026	GX35 4 TEMPI	39 mm	2 x 1 mm	☒
HUSQVARNA					
3442-74161	503 28 90-11	254, 254XP	45 mm	1,48 mm	☒
3442-74157	503 28 90-15	61	48 mm	1,47 mm	☒
3442-74106	501 57 62-01	77, 180, 380, 480	52 mm	1,47 mm	☒
STIHL					
3442-74170	1121 034 3010	026	44 mm	1,18 mm	☒
3042-55113	1118 034 3001	028 SUPER, MS290, SR400	46 mm	1,47 mm	☒
3442-74143	4201 034 3000	08S, 039, TS360, TS400	49 mm	1,48 mm	☒
3042-05248	1128 034 3000	044, TS410, TS420	50 mm	1,2 mm	☒
3442-74106	1115 034 3001	051, TS510, 038 MAGNUM	52 mm	1,47 mm	☒
UNIVERSALE					
0142-11000	-	-	26 mm	1,5 mm	☒
0142-11002	-	-	29 mm	1,5 mm	☒
0142-11004	-	-	30 mm	1,5 mm	☒
0142-11006	-	-	31 mm	1,5 mm	☒
0142-11008	-	-	32 mm	1,5 mm	☒
0142-11010	-	-	32,2 mm	1,5 mm	☒
0142-11012	-	-	33 mm	1,2 mm	☒
0142-11014	-	-	33 mm	1,5 mm	☒
0142-11016	-	-	33,3 mm	1,5 mm	☒
0142-11018	-	-	33,5 mm	1,2 mm	☒
0142-11020	-	-	34 mm	1,2 mm	☒
0142-11022	-	-	34,5 mm	1,5 mm	☒
0142-11024	-	-	35 mm	1,2 mm	☒
0142-11026	-	-	35,5 mm	1,5 mm	☒
0142-11028	-	-	36 mm	1,2 mm	☒
0142-11030	-	-	36,6 mm	1,5 mm	☒
3042-55110	-	-	38 mm	1,5 mm	☒
0142-11032	-	-	38 mm	2 mm	☒
0142-11034	-	-	38,5 mm	2 mm	☒
0142-11036	-	-	39 mm	2 mm	☒
0142-11038	-	-	39,5 mm	1,5 mm	☒
0142-11040	-	-	39,7 mm	1,5 mm	☒
0142-11042	-	-	40 mm	2 mm	☒
0142-11044	-	-	40,5 mm	1,2 mm	☒
0142-11046	-	-	41 mm	1,2 mm	☒
0142-11048	-	-	41 mm	2 mm	☒
0142-11050	-	-	41,5 mm	1,5 mm	☒
0142-11052	-	-	42 mm	2 mm	☒
0142-11054	-	-	42,5 mm	1,5 mm	☒
0142-11056	-	-	43 mm	1,5 mm	☒
0142-11058	-	-	44 mm	1 mm	☒
0142-11060	-	-	44 mm	1,8 mm	☒
0142-11062	-	-	44 mm	2 mm	☒
3042-07386	-	-	44,7 mm	1,2 mm	☒
0142-11064	-	-	45,5 mm	1,5 mm	☒
4242-34612	-	-	46 mm	1,2 mm	☒
3042-07316	-	-	47 mm	1,5 mm	☒
3442-74158	-	-	48 mm	1,2 mm	☒
0142-11066	-	-	48 mm	2 mm	☒
0142-11068	-	-	49 mm	1,2 mm	☒


UNIVERSALE - SEGUE

cod. Saba	rif. orig.	modello	Ø	spessore	☒
3042-07349	-	-	50 mm	1,5 mm	☒
0142-11070	-	-	51 mm	1,5 mm	☒
0142-11072	-	-	53 mm	1,5 mm	☒
0142-11074	-	-	55 mm	1,5 mm	☒
0142-11076	-	-	56 mm	1,2 mm	☒
0142-11078	-	-	57 mm	1,5 mm	☒
0142-11080	-	-	60 mm	2 mm	☒
0142-11082	-	-	66 mm	1,5 mm	☒

SEGMENTI MOTORI 4 TEMPI

BRIGGS & STRATTON

cod. Saba	rif. orig.	modello	Ø	spessore	☒
0142-10754	498680	9D, 91400, 10B, 10D, 10E 3,5HP, 3,75HP	65,1 mm	1,55 mm	☒
0142-10755	499425	11A, 11C, 110600 SERIES 4,5HP & 5HP	68,3 mm	1,55 mm	☒
3042-05114	493261, 493262	126800, 121700, 121800, 122700, 123700, 123800, 124700, 124800, 125700, 126700, QUANTUM MODEL ENGINES	68 mm	-	☒
0142-01466	391780	220000, 251000, 252000, 253000	87,3 mm	1,97 mm	☒
0142-01461	298982	90000, 130200 > 130999	65,11 mm	1,97 mm	☒
0142-01456	28986	LAV25, LAV30, LAV35, V22, V25, V30, VA, VA7, LA, LVC, LC, LW, VX32A, V35, V40, V45A, ECH90, TV590, H35, LV35=2 > 4,5 HP VERT	63,5 mm	2,35 mm	☒

HONDA

3042-05154	13010-ZG0-003	GX100	52 mm	-	☒
8242-51709	13010-Z0D-003	GX100	56 mm	-	☒
3042-05224	130A1-ZE1-003	GX140	64 mm	-	☒
3042-05231	13010-ZF1-023	GX160	68 mm	2 x 1,49 mm	☒
3042-52157	13010-ZL0-030	GX200	68 mm	-	☒
6242-16801	13010-ZL0-003	GXV160	68 mm	-	☒
3042-05233	13010-ZE2-000	GX240	73 mm	-	☒
3042-52145	13010-ZE8-601	GX270	77 mm	-	☒
3042-05240	13010-ZF6-003	GX390	88 mm	2 x 1,93 mm	☒

ROBIN-SUBARU








3042-05273	500-00081-00 580-20230-00 580-25005-00	BT60, EC08, EC10	50 mm	-	☒
-------------------	--	------------------	-------	---	---



ALBERI MOTORE












ASIA IMPORT <i>motosega</i> rif. orig. - modello 25 cc	cod. Saba 6244-70200 	ASIA IMPORT <i>motosega</i> rif. orig. - modello 38 cc, 41 cc	cod. Saba 6244-70202 
ASIA IMPORT <i>motosega</i> rif. orig. - modello 45 cc, 52 cc	cod. Saba 6244-70204 	HONDA <i>motore</i> rif. orig. 13310-ZE1-601 modello GX160 Ø mm asse 19,05	cod. Saba 6244-15160 
HONDA <i>motore</i> rif. orig. 13310-ZE7-010 modello GXV160	cod. Saba 6244-15161 	HUSQVARNA <i>motosega</i> rif. orig. 537 15 68-01 modello 359	cod. Saba 5244-35950 
HUSQVARNA <i>motosega</i> rif. orig. 503 85 80-71 modello 350, 345, 350	cod. Saba 5244-34550 	HUSQVARNA <i>motosega</i> rif. orig. 503 72 91-72, 503 72 91-76 modello 362, 365, 371, 372	cod. Saba 3044-48534 
HUSQVARNA <i>motosega</i> <i>decespugliatore</i> rif. orig. 503 57 38-06 modello 40, 45, 51, 55, 240R, 245R	cod. Saba 5244-05150 	JONSERED <i>motosega</i> rif. orig. 503 57 38-06 modello 2041, 2045	cod. Saba 5244-05150 
JONSERED <i>motosega</i> rif. orig. 537 15 68-01 modello 2156, 2159	cod. Saba 5244-35950 	JONSERED <i>motosega</i> rif. orig. 503 72 91-72, 503 72 91-76 modello 2163, 2165, 2173	cod. Saba 3044-48534 
PARTNER <i>troncatore</i> rif. orig. 503573806 modello K450, K500, K540, B450	cod. Saba 5244-05150 	STIHL <i>motosega</i> rif. orig. 1121 030 0405 modello 026, MS260	cod. Saba 3044-48217 
STIHL <i>motosega</i> rif. orig. 1125 030 0407 modello 034 SUPER	cod. Saba 3044-48506 	STIHL <i>motosega</i> spinotto Ø 12 rif. orig. 1128 030 0406 modello 044, MS440	cod. Saba 3044-48539 
STIHL <i>motosega</i> rif. orig. 1128 030 0402 modello 046, MS460	cod. Saba 5244-04650 	STIHL <i>motosega</i> rif. orig. 1122 030 0408 modello 066, MS660	cod. Saba 3044-48508 



<p>STIHL</p> <p><i>motosega</i></p> <p>rif. orig. 1132 030 0401 modello 017, 018, 019, MS170, MS180, MS190 note bullone Ø 8 mm</p>	<p>cod. Saba 4244-34812</p> 	<p>STIHL</p> <p><i>motosega</i></p> <p>rif. orig. 1132 030 0402 modello MS180 note bullone Ø 8 mm</p>	<p>cod. Saba 4244-34801</p> 
<p>STIHL</p> <p><i>motosega</i></p> <p>rif. orig. 1123 030 0411 modello MS210</p>	<p>cod. Saba 1944-34816</p> 	<p>STIHL</p> <p><i>decespugliatore</i></p> <p>rif. orig. 4134 030 0400, 4134 030 0403 modello FS120, FS200, FS250, FS300</p>	<p>cod. Saba 6244-12017</p> 
<p>STIHL</p> <p><i>decespugliatore</i></p> <p>rif. orig. 4128 030 0400 modello FS350, FS400, FS450, FS480, FR350, FR400, FR450, SP400, SP450</p>	<p>cod. Saba 3044-22456</p> 	<p>STIHL</p> <p><i>troncatore</i></p> <p>rif. orig. 4221 030 0400 modello TS460</p>	<p>cod. Saba 3044-48565</p> 
<p>STIHL</p> <p><i>troncatore</i></p> <p>rif. orig. 4223 030 0400 modello TS400</p>	<p>cod. Saba 3444-90156</p> 		



BIELLE

BRIGGS & STRATTON <i>motore</i> rif. orig. 390401, 390402 modello 190400, 195400	cod. Saba 0144-02770 	HONDA <i>motore</i> rif. orig. 13200-883-000, 13200-883-338 modello G200	cod. Saba 3044-04820 
HONDA <i>motore</i> rif. orig. 13200-ZE0-000 modello GX110, GX120	cod. Saba 3044-04823 	HONDA <i>motore</i> rif. orig. 13200-ZE1-000 modello GX140, GX160	cod. Saba 3044-04825 
HONDA <i>motore</i> rif. orig. 13200-ZE2-000 modello GX240, GX270	cod. Saba 3044-04827 	HONDA <i>motore</i> rif. orig. 13200-ZE3-000 modello GX340	cod. Saba 3044-04828 
HONDA <i>motore</i> rif. orig. 13200-ZG0-000 modello G100, GV100K1, EM500	cod. Saba 3044-04830 	HONDA <i>motore</i> rif. orig. 13200-Z1V-000 modello GXV160	cod. Saba 6244-17800 
TECUMSEH <i>motore</i> rif. orig. 30963B modello SLV50, V17, V20, V30, V35A, V40A, V45A, VH22, V25, V27, V30, LAV25, LAV30	cod. Saba 0144-01528 	WACKER <i>motore</i> rif. orig. 0045036 modello BS500, BS600	cod. Saba 8244-54010 
TECUMSEH <i>motore</i> rif. orig. 32875, 490566, 391640 modello TNT120, LAV40, HS40, TVS105	cod. Saba 0144-06767 		



VALVOLE MOTORE

HONDA		cod. Saba 3045-05735
rif. orig.	14711-ZF1-000	
modello	GX160	
note	aspirazione	

HONDA		cod. Saba 3045-05736
rif. orig.	14721-ZF1-000	
modello	GX160	
note	scarico	

DADO PER ALBERO MOTORE MCCULLOCH

MCCULLOCH		cod. Saba 3406-72105
modello	250SUPER, 550SUPER	



e-commerce

Tanti servizi
per il tuo business
attivi 24 ore su 24



IL NOSTRO E-COMMERCE È PORTENTOSO

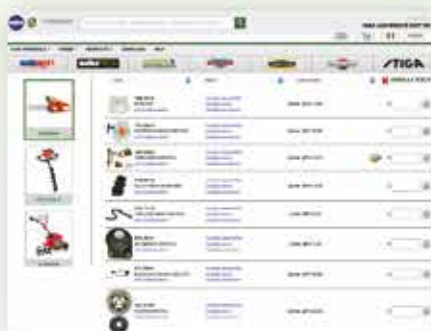


Vai su www.sabaservice.com/ecommerce
richiedi* subito le tue credenziali
e accedi al portale

Ricerca Generica
accedi alla completa gamma
divisa per genere




Ricerca Avanzata
trova facilmente l'articolo che ti serve
con le sottosezioni

































...la tua azienda di fiducia!

**CARBURATORI
MEMBRANE
PRIMER
COLLETTORI DI ASPIRAZIONE**





	84 CARBURATORI		156 KIT RIPARAZIONE CARBURATORI
	95 MEMBRANE ADATTABILI		157 SPILLI DEL CARBURATORE
	97 MEMBRANE ORIGINALI TILLOTSON		158 TAPPI WELCH
	105 RICAMBI ORIGINALI PER CARBURATORI TILLOTSON		159 VALVOLE A FARFALLA
	106 RICAMBI ADATTABILI PER CARBURATORI TILLOTSON		159 O-RING PER VASCHEE CARBURATORI
	107 MEMBRANE ADATTABILI TK		160 VASCHEE CARBURATORE
	109 MEMBRANE ADATTABILI WALBRO		160 VITE PER VASCHEE CARBURATORE
	112 RICAMBI ADATTABILI PER CARBURATORI WALBRO		161 GALLEGGIANTI
	113 MEMBRANE ORIGINALI WALBRO		161 BILANCIERI DEL CARBURATORE
	123 RICAMBI ORIGINALI PER CARBURATORI WALBRO		161 RUBINETTI DI SCARICO
	125 MEMBRANE ADATTABILI ZAMA		161 DISTANZIALI
	130 MEMBRANE ORIGINALI ZAMA		161 MOLLE PER BILANCIERE CARBURATORE
	153 RICAMBI ADATTABILI PER CARBURATORI ZAMA		161 CALIBRI DEL BILANCIERE
	154 RICAMBI ORIGINALI PER CARBURATORI ZAMA		162 MOLLE COMANDO ARIA



162 LEVE PER COMANDO ARIA



163 PRIMER



165 PRIMER ORIGINALI



166 COLLETTORI ASPIRAZIONE



G&W



















CARBURATORI, MEMBRANE,
PRIMER, COLLETTORI DI ASPIRAZIONE



CARBURATORI

ALPINA <i>motosega</i> rif. orig. HU-19F modello A40, C40, CP45, P40	cod. Saba HU-19F		ALPINA <i>motosega</i> rif. orig. HU-87B modello P34	cod. Saba HU-87B	
ALPINA <i>decespugliatore</i> rif. orig. WYJ-400 modello STAR 22/26	cod. Saba WYJ-400		ALPINA <i>decespugliatore</i> rif. orig. WYJ-283 modello STAR 22/31	cod. Saba WYJ-283	
ALPINA <i>decespugliatore</i> rif. orig. WYJ-304 modello STAR 31	cod. Saba WYJ-304		ALPINA <i>decespugliatore</i> rif. orig. WYJ-317 modello STAR 36	cod. Saba WYJ-317	
ALPINA <i>decespugliatore</i> rif. orig. WT-761 modello STAR 45, STAR 55	cod. Saba WT-761		ALPINA <i>decespugliatore</i> rif. orig. WYK-174 modello STAR 45, STAR 55	cod. Saba WYK-174	
ALPINA <i>decespugliatore</i> rif. orig. WT-543 modello VIP25, VIP30	cod. Saba WT-543		ASIA IMPORT <i>motosega</i> rif. orig. WT-435 modello 18 cc	cod. Saba 1619-00104	
ASIA IMPORT <i>motosega</i> rif. orig. WT-962 modello 25 cc	cod. Saba 1619-WT962		ASIA IMPORT <i>motosega</i> modello 25 cc note adattabile a 123054034/0, CJ300	cod. Saba 1619-00082	
ASIA IMPORT <i>motosega</i> rif. orig. - modello 36 cc	cod. Saba 1619-00084		ASIA IMPORT <i>motosega</i> rif. orig. - modello 40 cc	cod. Saba 1619-00086	
ASIA IMPORT <i>motosega</i> rif. orig. - modello 40 cc	cod. Saba 1619-00088		ASIA IMPORT <i>motosega</i> rif. orig. - modello 45, 4500, 52, 5200, 58, 5800	cod. Saba 1619-00006	























<p>ASIA IMPORT</p> <p><i>motosega</i> rif. orig. - modello 45, 4500, 52, 5200, 58, 5800</p>	<p>cod. Saba 1619-00076</p> 	<p>ASIA IMPORT</p> <p><i>motosega</i> rif. orig. - modello 5200, 5500, 51, 54 cc</p>	<p>cod. Saba 1619-00092</p> 
<p>ASIA IMPORT</p> <p><i>motosega</i> rif. orig. - modello TURBO 650</p>	<p>cod. Saba 1619-00090</p> 	<p>ASIA IMPORT</p> <p><i>decespugliatore</i> rif. orig. - modello 26 cc, 33 cc</p>	<p>cod. Saba 6219-53301</p> 
<p>ASIA IMPORT</p> <p><i>decespugliatore</i> rif. orig. 1E34F, 1E36F modello 26 cc, 34 cc</p>	<p>cod. Saba 1619-00100</p> 	<p>ASIA IMPORT</p> <p><i>decespugliatore</i> rif. orig. - modello 33 cc</p>	<p>cod. Saba 1619-00106</p> 
<p>ASIA IMPORT</p> <p><i>decespugliatore</i> rif. orig. 1E40F, 1E44F, KK23002AA modello TL43, 43 cc, 415, 430, 52 cc, 520, CASTORAMA SPS02-43BC, HARDER PNBC 415-2T</p>	<p>cod. Saba 1619-00005</p> 	<p>ASIA IMPORT</p> <p><i>decespugliatore</i> rif. orig. - modello HYX55</p>	<p>cod. Saba 1619-00080</p> 
<p>ASIA IMPORT</p> <p><i>motore</i> rif. orig. - modello 475 cc</p>	<p>cod. Saba 1619-00096</p> 	<p>ASIA IMPORT</p> <p><i>tosasiepe</i> rif. orig. - modello 26cc TOSASIEPI</p>	<p>cod. Saba 1619-00094</p> 
<p>BLUE BIRD</p> <p><i>motosega</i> <i>decespugliatore</i> rif. orig. 331510A modello N24, 30, N25, 34 ES</p>	<p>cod. Saba 3019-00402</p> 	<p>BLUE BIRD</p> <p><i>motosega</i> <i>decespugliatore</i> rif. orig. 331650A modello N39E, N52E, N45E, M41, M47, M57</p>	<p>cod. Saba WT-397 </p> 
<p>BLUE BIRD</p> <p><i>decespugliatore</i> rif. orig. 333320 modello P28, P35</p>	<p>cod. Saba 3019-00400</p> 	<p>BRIGGS & STRATTON</p> <p><i>motore</i> rif. orig. 498809 modello 98902, 96902, 96982, 98982, 9B902, 9C902, 9D902, 9D982, 9H902</p>	<p>cod. Saba 3019-00130</p> 
<p>BRIGGS & STRATTON</p> <p><i>motore</i> rif. orig. 498170, 497586 modello QUANTUM</p>	<p>cod. Saba 3019-00140</p> 	<p>DOLMAR</p> <p><i>motosega</i> rif. orig. C3M-DM11 modello PS7900</p>	<p>cod. Saba C3M-DM11 </p> 














**G&W****CARBURATORI****CARBURATORI, MEMBRANE,
PRIMER, COLLETTORI DI ASPIRAZIONE**

DOLMAR <i>motosega</i> rif. orig. C1Q-DM13A, C1Q-DM13B modello 181	cod. Saba C1Q-DM13A 	ECHO <i>motosega</i> rif. orig. C1Q-H64 modello KCJ CS-5100	cod. Saba C1Q-H64  
ECHO <i>motosega</i> rif. orig. WT-120 modello CS-4600	cod. Saba WT-120  	ECHO <i>decespugliatore</i> rif. orig. C1U-K58 modello GT2000, SRM2100	cod. Saba C1U-K58  
ECHO <i>decespugliatore</i> rif. orig. C1U-K52 modello GT2000, SRM2100, GT2100, SHR2100	cod. Saba C1U-K52  	ECHO <i>decespugliatore</i> rif. orig. RB-K93 modello GT225, SRM225	cod. Saba RB-K93 
ECHO <i>decespugliatore</i> rif. orig. C1U-K53 modello SRM2015, SRM2305, SRM2455	cod. Saba C1U-K53  	ECHO <i>decespugliatore</i> rif. orig. WT-442, WT-241, WT-175 modello SRM130, 8000, 8350, 8400, 740, 835, 727, 733	cod. Saba WT-460 
ECHO <i>decespugliatore</i> rif. orig. C1U-K30 modello SRM3550	cod. Saba C1U-K30A  	ECHO <i>tosasiepe</i> rif. orig. C1U-K44 modello ES2400	cod. Saba C1U-K44A 
ECHO <i>tosasiepe</i> rif. orig. RB-K86 modello HC165, HC185, HCR-161ES, 171ES	cod. Saba RB-K86 	ECHO <i>soffiatore</i> rif. orig. C1U-K51 modello HC1600	cod. Saba C1U-K51 
ECHO <i>soffiatore</i> rif. orig. RB-K90 modello PB251, PB255, ES255	cod. Saba RB-K90 	EMAK <i>motosega</i> rif. orig. 50050260 modello 136, 140, 936, 940	cod. Saba 3019-00404  
EMAK <i>motosega</i> rif. orig. 50010302A modello 156, 162, 956, 962	cod. Saba 3019-00406  	EMAK <i>motosega</i> rif. orig. 097000512A modello 170, 171, 970, 971	cod. Saba 3019-00408  





<p>EMAK</p> <p><i>motosega</i></p> <p>rif. orig. WT -494, WT -162</p> <p>modello 941, 942, 946, 949, 951</p>	<p>cod. Saba WT-494</p>  	<p>EMAK</p> <p><i>decespugliatore</i></p> <p>rif. orig. 2318690R</p> <p>modello 727, 730, 733, 735, 740, 433, 435, 440, 40, 8405, 8420, 8510, 8515, 8425, 8365</p>	<p>cod. Saba 3019-00410</p> 
<p>EMAK</p> <p><i>decespugliatore</i></p> <p>rif. orig. 002.318.630, WYK-144</p> <p>modello 753, 755</p>	<p>cod. Saba 1919-29600</p> 	<p>EMAK</p> <p><i>decespugliatore</i></p> <p>rif. orig. 2318520R</p> <p>modello 753, 755, 8460, 8465, 8530, 8535, 8550</p>	<p>cod. Saba 3019-00412</p> 
<p>EMAK</p> <p><i>decespugliatore</i></p> <p>rif. orig. C1Q-E3</p> <p>modello JET300, JET400</p>	<p>cod. Saba C1Q-E3</p> 	<p>EMAK</p> <p><i>decespugliatore</i></p> <p>rif. orig. 2318765AR</p> <p>modello SPARTA 37, SPARTA 42, SPARTA 44</p>	<p>cod. Saba 3019-00414</p> 
<p>EMAK</p> <p><i>decespugliatore</i></p> <p>rif. orig. WT-442, WT-241, WT-175</p> <p>modello SRM130, 8000, 8350, 8400, 740, 835, 727, 733</p>	<p>cod. Saba WT-460</p>  	<p>GGP</p> <p><i>motosega</i></p> <p>rif. orig. 123054034/0</p> <p>modello CJ300, G2500</p>	<p>cod. Saba 1619-00082</p> 
<p>GGP</p> <p><i>motore</i></p> <p>rif. orig. 18550016/0</p> <p>modello SV150</p>	<p>cod. Saba 3019-00150</p> 	<p>HOMELITE</p> <p><i>motosega</i></p> <p>rif. orig. C1Q-H64</p> <p>modello 40cc</p>	<p>cod. Saba C1Q-H64</p>  
<p>HONDA</p> <p><i>decespugliatore</i></p> <p>rif. orig. 16100-ZM5-803</p> <p>modello GX31</p>	<p>cod. Saba 3019-00124</p> 	<p>HONDA</p> <p><i>decespugliatore</i></p> <p>rif. orig. 19631-Z0Z-010</p> <p>modello GX35</p>	<p>cod. Saba 3019-00199</p> 
<p>HONDA</p> <p><i>decespugliatore</i></p> <p><i>motore</i></p> <p>rif. orig. WYL-133, 16100-ZM5-054</p> <p>modello GX31</p>	<p>cod. Saba WYL-133</p>  	<p>HONDA</p> <p><i>motore</i></p> <p>rif. orig. 16100-887-T51</p> <p>modello G100, G150</p>	<p>cod. Saba 3019-03203</p> 
<p>HONDA</p> <p><i>motore</i></p> <p>rif. orig. 16100-ZM0-013, 16100-ZOL-013</p> <p>modello GCV135, GCV160 GC135, GC160</p>	<p>cod. Saba 7219-73510</p> 	<p>HONDA</p> <p><i>motore</i></p> <p>rif. orig. 16100-Z4E-003</p> <p>modello GX100</p>	<p>cod. Saba 7219-03312</p> 

**G&W****CARBURATORI****CARBURATORI, MEMBRANE,
PRIMER, COLLETTORI DI ASPIRAZIONE**

HONDA <i>motore</i> rif. orig. 16100-Z4E-S13 modello GX100 DIAPHRAGMA	cod. Saba 6219-26100 	HONDA <i>motore</i> rif. orig. 16100-ZH7-810, 16100-ZE0-821 modello GX110, GX120	cod. Saba 3019-00126 
HONDA <i>motore</i> rif. orig. 16100-ZH8-810 modello GX160	cod. Saba 3019-00128 	HONDA <i>motore</i> rif. orig. 16100-ZH8-810 modello GX160, GX200 note per generatore	cod. Saba 3019-00116 
HONDA <i>motore</i> rif. orig. 16100-ZL0-W51 modello GX200	cod. Saba 7219-03326 	HONDA <i>motore</i> rif. orig. 16100-ZE2-W71 modello GX240, GX270	cod. Saba 7219-03324 
HONDA <i>motore</i> rif. orig. 16100-ZE3-V01 modello GX340	cod. Saba 7219-03334 	HONDA <i>motore</i> rif. orig. 11100-ZF6-V01 modello GX390	cod. Saba 1119-20738 
HONDA <i>motore</i> rif. orig. 16100-ZJ1-892 modello GX620	cod. Saba 3019-00118 	HONDA <i>motore</i> rif. orig. 16100-ZM7-G17 modello GXH50	cod. Saba 6219-15001 
HONDA <i>motore</i> rif. orig. 16100-ZE6-055 modello GXV120	cod. Saba 3019-00120 	HONDA <i>motore</i> rif. orig. 16100-ZG9-803 modello GXV140	cod. Saba 3019-00122 
HONDA <i>motore</i> rif. orig. 16100-ZI V-003 modello GXV160	cod. Saba 6219-26160 	HUSQVARNA <i>motosega</i> rif. orig. 530 07 19-87, 530 03 52-60 modello 137, 142	cod. Saba 1919-29304 
HUSQVARNA <i>motosega</i> rif. orig. 503 28 01-18 modello 281, 288	cod. Saba 3019-00059 	HUSQVARNA <i>motosega</i> rif. orig. HDA-195 modello 340, 340EPA, 345, 345EPA, 346, P 350	cod. Saba HDA-195  

<p>HUSQVARNA</p> <p><i>motosega</i></p> <p>rif. orig. C3-EL18B modello 340, 345, 346XP, 350, 351</p>	<p>cod. Saba 1619-CEL32 </p> 	<p>HUSQVARNA</p> <p><i>motosega</i></p> <p>rif. orig. C1Q-EL21 modello 343, 345, 351, 353</p>	<p>cod. Saba C1Q-EL21 </p> 
<p>HUSQVARNA</p> <p><i>motosega</i></p> <p>rif. orig. 503 28 18-12 modello 345, 350</p>	<p>cod. Saba 3019-00350</p> 	<p>HUSQVARNA</p> <p><i>motosega</i></p> <p>rif. orig. C3-EL17 modello 346XPT, 351, 353</p>	<p>cod. Saba C3-EL17 </p> 
<p>HUSQVARNA</p> <p><i>motosega</i></p> <p>rif. orig. 530 06 97-22, 530 07 16-21 modello 351, 370, 371, 390, 391, 420</p>	<p>cod. Saba 3019-00351</p> 	<p>HUSQVARNA</p> <p><i>motosega</i></p> <p>rif. orig. HDA-198 modello 357, 359, 357XP</p>	<p>cod. Saba HDA-198 </p> 
<p>HUSQVARNA</p> <p><i>motosega</i></p> <p>rif. orig. C3M-EL2A modello 365</p>	<p>cod. Saba C3M-EL2A </p> 	<p>HUSQVARNA</p> <p><i>motosega</i></p> <p>rif. orig. HDA-199 modello 357XP</p>	<p>cod. Saba HDA-199 </p> 
<p>HUSQVARNA</p> <p><i>motosega</i></p> <p>rif. orig. 505 31 67-51 modello 55</p>	<p>cod. Saba 3019-00055</p> 	<p>HUSQVARNA</p> <p><i>motosega</i></p> <p>rif. orig. C1Q-EL6 modello 51, 55</p>	<p>cod. Saba C1Q-EL6 </p> 
<p>HUSQVARNA</p> <p><i>motosega</i></p> <p>rif. orig. 503 28 04-07 modello 61, 268</p>	<p>cod. Saba 3019-00057</p> 	<p>HUSQVARNA</p> <p><i>motosega</i></p> <p>rif. orig. C1T-EL41A modello AIRHEAD, 135, 140, 435, 440</p>	<p>cod. Saba C1T-EL41A </p> 
<p>HUSQVARNA</p> <p><i>motore</i></p> <p>rif. orig. 503 28 18-04 modello 365, 371, TILLOTSON HE-18A</p>	<p>cod. Saba 1919-29302</p> 	<p>JONSERED</p> <p><i>motosega</i></p> <p>rif. orig. C3-EL17B modello 2141, 2145, 2149, 2150, 2152</p>	<p>cod. Saba 1619-CEL32 </p> 
<p>JONSERED</p> <p><i>motosega</i></p> <p>rif. orig. C3-EL17 modello 2149, 2152</p>	<p>cod. Saba C3-EL17 </p> 	<p>JONSERED</p> <p><i>motosega</i></p> <p>rif. orig. HDA-199 modello CS2156, CS2159</p>	<p>cod. Saba HDA-199 </p> 

**G&W****CARBURATORI****CARBURATORI, MEMBRANE,
PRIMER, COLLETTORI DI ASPIRAZIONE**

KAWASAKI <i>decespugliatore</i> rif. orig. WA-205 modello TG18, TG20	cod. Saba WA-205  	KAWASAKI <i>decespugliatore</i> rif. orig. 15004-2083 modello TJ23	cod. Saba 2319-10000 
KAWASAKI <i>decespugliatore</i> rif. orig. 15004-2044 modello TJ27	cod. Saba 2319-10002 	KAWASAKI <i>decespugliatore</i> rif. orig. WYA-69 modello TJ27B	cod. Saba WYA-69  
KAWASAKI <i>decespugliatore</i> rif. orig. 15004-0734 modello TJ35	cod. Saba 2319-10004 	KAWASAKI <i>decespugliatore</i> rif. orig. 15004-2050 modello TJ45	cod. Saba 2319-10006 
LONCIN <i>motore</i> rif. orig. - modello 140 VERTICALE	cod. Saba 3019-00416 	LONCIN <i>motore</i> rif. orig. - modello 159 VERTICALE	cod. Saba 3019-00418 
LONCIN <i>motore</i> rif. orig. - modello 196 VERTICALE	cod. Saba 3019-00420 	LONCIN <i>motore</i> rif. orig. - modello 413 VERTICALE	cod. Saba 3019-00422 
LONCIN <i>motore</i> rif. orig. - modello 432 VERTICALE	cod. Saba 3019-00424 	LONCIN <i>motore</i> rif. orig. - modello 452 VERTICALE	cod. Saba 3019-00426 
MCCULLOCH <i>motosega</i> rif. orig. WJ-11A modello 710, 950, 970	cod. Saba WYJ-11A  	MCCULLOCH <i>motosega</i> rif. orig. WYJ-183 modello 30cc, 35cc, 38cc, 40cc	cod. Saba WYJ-183  
MCCULLOCH <i>decespugliatore</i> rif. orig. C1Q-M41 modello CABRIO 320, CABRIO 380	cod. Saba C1Q-M41  	MCCULLOCH <i>decespugliatore</i> rif. orig. WT-694 modello CABRIO 35, CABRIO 38	cod. Saba WT-694  



<p>MITSUBISHI</p> <p><i>decespugliatore</i></p> <p>rif. orig. KK22008AA modello TL26, TL33</p>	<p>cod. Saba 6219-53301</p> 	<p>MITSUBISHI</p> <p><i>decespugliatore</i></p> <p>rif. orig. WYK-29B modello TL43PFD</p>	<p>cod. Saba WYK-29B</p>  
<p>MTD</p> <p><i>motore</i></p> <p>rif. orig. 751-10309 modello 1P61, THORX 35</p>	<p>cod. Saba 6219-26610</p> 	<p>MTD</p> <p><i>motore</i></p> <p>rif. orig. 751-10310 modello 1P65, 1P70, THORX 45</p>	<p>cod. Saba 6219-26165</p> 
<p>POULAN</p> <p><i>motosega</i></p> <p>rif. orig. WT-625 modello CSI</p>	<p>cod. Saba WT-625</p>  	<p>RATO</p> <p><i>motore</i></p> <p>rif. orig. 16100-Z390610-0000 modello RV110 VERTICALE</p>	<p>cod. Saba 3019-00434</p> 
<p>RATO</p> <p><i>motore</i></p> <p>rif. orig. 16100-Z180810-0000 modello RV150 VERTICALE</p>	<p>cod. Saba 3019-00436</p> 	<p>RATO</p> <p><i>motore</i></p> <p>rif. orig. 16100-Z390610-0000 modello RV225 VERTICALE</p>	<p>cod. Saba 3019-00438</p> 
<p>RATO</p> <p><i>motore</i></p> <p>rif. orig. 16100-Z320120-0000 modello RV340 VERTICALE</p>	<p>cod. Saba 3019-00440</p> 	<p>ROBIN</p> <p><i>decespugliatore</i></p> <p>rif. orig. 5216012000 modello NB26, NB31</p>	<p>cod. Saba WYJ-108</p>  
<p>ROBIN</p> <p><i>motore</i></p> <p>rif. orig. 226-62451-10 modello EY-15</p>	<p>cod. Saba 3019-62451</p> 	<p>ROBIN</p> <p><i>motore</i></p> <p>rif. orig. 252-62531-20 modello EH12</p>	<p>cod. Saba 6219-26120</p> 
<p>ROBIN</p> <p><i>motore</i></p> <p>rif. orig. 227-62450-10 modello EY-20</p>	<p>cod. Saba 7219-33025</p> 	<p>SHINDAIWA</p> <p><i>motosega</i></p> <p>rif. orig. 20B62-30100 modello 488</p>	<p>cod. Saba 3019-00444</p> 
<p>SHINDAIWA</p> <p><i>motosega</i></p> <p>rif. orig. 2215281001, HDA-50A modello 575</p>	<p>cod. Saba HDA-50A</p>  	<p>SHINDAIWA</p> <p><i>motosega</i></p> <p>rif. orig. 208038100 modello 757</p>	<p>cod. Saba HDA-157</p>  

**G&W****CARBURATORI****CARBURATORI, MEMBRANE,
PRIMER, COLLETTORI DI ASPIRAZIONE**

SHINDAIWA <i>motosega</i> rif. orig. 22156-8100 modello E360	cod. Saba WT-89  	STIGA <i>motosega</i> rif. orig. 123054034/0 modello CJ300, G2500	cod. Saba 1619-00082 
STIGA <i>motore</i> rif. orig. 18550016/0 modello SV150	cod. Saba 3019-00150 	STIHL <i>motosega</i> rif. orig. HU-133A, C1Q-S57A modello 017, 018, MS170, MS180	cod. Saba HU-133A  
STIHL <i>motosega</i> rif. orig. 1139 120 0612, 1139 120 0619 modello MS171, MS181, MS211	cod. Saba 1619-CS269 	STIHL <i>motosega</i> rif. orig. 1123 120 0615, WT-268 modello 021, 023, 025	cod. Saba 1919-29802 
STIHL <i>motosega</i> rif. orig. C1Q-S11C, WT-286 modello 021, 023, 025, MS210, MS230, MS250	cod. Saba HU-131A  	STIHL <i>motosega</i> rif. orig. WT-215, 1122 122 6800 modello 021, 023, 025	cod. Saba WT-215  
STIHL <i>motosega</i> rif. orig. 1123 120 0615, WT-125, HU-132A modello 021, 023, 025, MS210, MS230, MS250	cod. Saba HU-132A  	STIHL <i>motosega</i> rif. orig. 1121 120 0611 modello 024AV, 024S, 026	cod. Saba WT-194  
STIHL <i>motosega</i> rif. orig. HU-40D, 1118 120 0600 modello 028AV, 028AVE	cod. Saba HU-40D  	STIHL <i>motosega</i> rif. orig. 1127 120 0650, HD-19A, HD-19AB, modello 029, M5290	cod. Saba 1919-29803 
STIHL <i>motosega</i> rif. orig. HU-51B, 1113 120 0604 modello 032	cod. Saba HU-51B  	STIHL <i>motosega</i> rif. orig. HS-118B modello 045, 056 MAGNUM, 056 SUPER	cod. Saba HS-118B  
STIHL <i>motosega/troncatrice</i> rif. orig. HS-60D, 1111 120 0601 modello 051, 075, 076, TS500, TS510	cod. Saba HS-60D  	STIHL <i>motosega</i> rif. orig. HE-19A modello 038, MS380, MS381	cod. Saba HE-19A  



<p>STIHL</p> <p><i>motosega</i></p> <p>rif. orig. WJ-76 modello 066, MS660</p>	<p>cod. Saba HS-320A </p> 	<p>STIHL</p> <p><i>motosega</i></p> <p>rif. orig. 1130 120 0603, C1Q-557A modello MS170, MS180</p>	<p>cod. Saba 1919-29800</p> 
<p>STIHL</p> <p><i>motosega</i></p> <p>rif. orig. C1Q-S103, 1137 120 0650 modello MS191, MS192</p>	<p>cod. Saba C1Q-S103 </p> 	<p>STIHL</p> <p><i>motosega</i></p> <p>rif. orig. 1137 120 0600, C1Q-S257 modello MS192T</p>	<p>cod. Saba 1919-29801</p> 
<p>STIHL</p> <p><i>motosega</i></p> <p>rif. orig. 1129 120 0653 modello MS200, MS200T</p>	<p>cod. Saba 2319-12004</p> 	<p>STIHL</p> <p><i>motosega</i></p> <p>rif. orig. 1121 120 0614A modello MS260</p>	<p>cod. Saba 1919-29812</p> 
<p>STIHL</p> <p><i>motosega</i></p> <p>rif. orig. HU-136A, WT-426 modello MS260</p>	<p>cod. Saba HU-136A </p> 	<p>STIHL</p> <p><i>motosega</i></p> <p>rif. orig. 1125 120 0613, C3A-S31A modello MS360</p>	<p>cod. Saba 1919-29808</p> 
<p>STIHL</p> <p><i>motosega</i></p> <p>rif. orig. HD-34A, HE-22A modello MS361</p>	<p>cod. Saba HE-22A </p> 	<p>STIHL</p> <p><i>motosega</i></p> <p>rif. orig. 1119 120 0601 modello MS380, MS381</p>	<p>cod. Saba 2319-12006</p> 
<p>STIHL</p> <p><i>decespugliatore</i></p> <p>rif. orig. 4134 120 0603, C1Q 583, C1Q-S161 modello FS120, FS200, FS250, FS300, FS350</p>	<p>cod. Saba 6219-12002</p> 	<p>STIHL</p> <p><i>decespugliatore</i></p> <p>rif. orig. C1S-S3D, 4119 120 0604 modello FS160, FS220, FS260, FS280</p>	<p>cod. Saba C1S-S3D </p> 
<p>STIHL</p> <p><i>decespugliatore</i></p> <p>rif. orig. 4119 120 0602 modello FS160, FS220, FS280, FR220</p>	<p>cod. Saba 1919-46218</p> 	<p>STIHL</p> <p><i>decespugliatore</i></p> <p>rif. orig. WT-112 modello FS48, FS52, FS81, FS86, FR106</p>	<p>cod. Saba WT-112 </p> 
<p>STIHL</p> <p><i>decespugliatore</i></p> <p>rif. orig. WT-227 modello FS72, FS74, FS76</p>	<p>cod. Saba WT-227 </p> 	<p>STIHL</p> <p><i>decespugliatore</i></p> <p>rif. orig. C1Q-S69A modello FS85</p>	<p>cod. Saba HU-137A </p> 

**G&W****CARBURATORI****CARBURATORI, MEMBRANE,
PRIMER, COLLETTORI DI ASPIRAZIONE**

STIHL <i>decespugliatore/trocantore</i> rif. orig. 4128 120 0651, 4128 100 651, 4238 120 0600 modello FS400, FS450 FS480, TS410, TS420	cod. Saba 1919-29806 	TANAKA <i>tosasepe</i> rif. orig. WYL-71 modello TED210, THT210	cod. Saba WYL-71  
TECUMSEH <i>motore</i> rif. orig. 23088010, 23088011, 23088013, 23088614, 23088615 modello GEOTEC	cod. Saba 2319-00600 	TECUMSEH <i>motore</i> rif. orig. 640084A, 632107A modello HS40, HSK50, HSSK50, HS50, LH1955A	cod. Saba 3019-46084 
TECUMSEH <i>motore</i> rif. orig. 640350, 640303, 640271, 361564B modello LV195EA, LV195XA, LEV120	cod. Saba 3019-46387 	TECUMSEH <i>motore</i> rif. orig. 640065A modello OHV110, OHV115, OHV120, OHV125, OHV130, OHV358EA, M80	cod. Saba 3019-13153 
TECUMSEH <i>motore</i> rif. orig. 640221 modello TVT BICILINDRICO, OHV 20, OHV 22, OHV 24 HP	cod. Saba 2319-00607 	TECUMSEH <i>motore</i> rif. orig. 632795A modello VANTAGE, PRISMA, ELV, TVS90, TVS100, ECV100, TVS120, TVS105, TVS115, TVXL90, TNT120, LAV35	cod. Saba 3019-13149 
TECUMSEH <i>motore</i> rif. orig. 632671C modello VLV	cod. Saba 2319-00605 	TECUMSEH <i>motore</i> rif. orig. 23011003, 23011004, 23011010, 23011504, 23011510, 23060606, 23060611, 23060615, 23060616, 23060003, 23060005 modello -	cod. Saba 2319-00602 
WACKER <i>motore</i> rif. orig. HS-240, 52024, 78843 modello BS60Y, GRV220	cod. Saba HS-240  	WACKER <i>compattatore</i> rif. orig. HS-284E modello BS500, BS600	cod. Saba HS-284  
ZENOAH <i>motosega</i> rif. orig. WT-962 modello 25 cc	cod. Saba 1619-WT962  	ZENOAH <i>motosega</i> rif. orig. WT-576 modello 38 cc	cod. Saba 1619-00108 
ZENOAH <i>motosega</i> rif. orig. - modello G4500, G5200	cod. Saba 1919-29902 		

MEMBRANE ADATTABILI

BRIGGS & STRATTON

cod. Saba **0118-01425**

rif. orig. 270026



BRIGGS & STRATTON

cod. Saba **0118-01426**

rif. orig. 270253



BRIGGS & STRATTON

cod. Saba **0118-01428**

rif. orig. 391681,
391643



BRIGGS & STRATTON

cod. Saba **0118-01429**

rif. orig. 299637



BRIGGS & STRATTON

cod. Saba **0118-07721**

rif. orig. 495770



BRIGGS & STRATTON

cod. Saba **0118-08364**

rif. orig. 272538



BRIGGS & STRATTON

cod. Saba **2819-00391**

rif. orig. 272638



DELL'ORTO

cod. Saba **1853-20080**

rif. orig. 16/11, 16/12



DELL'ORTO

cod. Saba **1853-20082**

rif. orig. 01-5062



KAWASAKI

cod. Saba **3019-03286**

rif. orig. 43028-2057



KAWASAKI

cod. Saba **43028-2065 ***

rif. orig. 43028-2065



KAWASAKI

cod. Saba **43028-2066 ***

rif. orig. 43028-2066



*** ORIGINALE**

*** ORIGINALE**











G&W

MEMBRANE ADATTABILI

CARBURATORI, MEMBRANE,
PRIMER, COLLETTORI DI ASPIRAZIONE



<p>KAWASAKI</p> <p>rif. orig. 43028-2093</p>  <p>* ORIGINALE</p>	<p>cod. Saba 43028-2093 *</p>	<p>MITSUBISHI</p> <p>rif. orig. TL43, TL52</p> 	<p>cod. Saba 0153-32241</p>
<p>NIKKI</p> <p>note motori mitsubishi</p> 	<p>cod. Saba 1853-62241</p>	<p>NIKKI</p> <p>rif. orig. NK3, TANAKA</p> 	<p>cod. Saba 1853-20084</p>
<p>STIHL</p> <p>rif. orig. 1119 007 1062 modello -</p> 	<p>cod. Saba 0153-13485</p>	<p>STIHL</p> <p>rif. orig. - modello FS120, FS200, FS250, FS300, FS350</p> 	<p>cod. Saba 6253-18120</p>
<p>TANAKA</p> <p>rif. orig. NK3 modello -</p> 	<p>cod. Saba 1853-20084</p>	<p>TECUMSEH</p> <p>rif. orig. 16630001 modello -</p> 	<p>cod. Saba 1853-20086</p>
<p>TECUMSEH</p> <p>rif. orig. 630978, 96001521, 23910004, 631069</p> 	<p>cod. Saba 0118-01427</p>	<p>ZENOAH</p> <p>rif. orig. TEIKEI modello -</p> 	<p>cod. Saba 1853-20088</p>

MEMBRANE ORIGINALI TILLOTSON

TILLOTSON

cod. Saba **1853-60328**

rif. orig. DG-3HL - carburatore HL



TILLOTSON

cod. Saba **DG-10HS**

rif. orig. DG-10HS - carburatore HS-282



TILLOTSON

cod. Saba **DG-10HU**

rif. orig. DG-10HU - carburatore HU-131A, HU-132A, HU-133A



TILLOTSON

cod. Saba **DG-1HK**

rif. orig. DG-1HK - carburatore HE-9C



TILLOTSON

cod. Saba **DG-1HL**

rif. orig. DG-1HL - carburatore HL





G&W

MEMBRANE ORIGINALI TILLOTSON

CARBURATORI, MEMBRANE,
PRIMER, COLLETTORI DI ASPIRAZIONE



TILLOTSON

cod. Saba **DG-2HS/T**

rif. orig. DG-2HS/T - carburatore HS/HT



TILLOTSON

cod. Saba **DG-2HU**

rif. orig. DG-2HU - carburatore HU-19F, HU-4B, HU-57C, HU-54F, HU-40D, HU-3G, HU-51B, HU-136A



TILLOTSON

cod. Saba **DG-3HS/T**

rif. orig. DG-3HS/T - carburatore HS-138B, HS-118B, HS-212B



TILLOTSON

cod. Saba **DG-3HU**

rif. orig. DG-3HU - carburatore HU



TILLOTSON

cod. Saba **DG-4HL/R**

rif. orig. DG-4HL/R - carburatore HL





TILLOTSON

cod. Saba **DG-4HU**

rif. orig. DG-4HU - carburatore HU



TILLOTSON

cod. Saba **DG-5HL**

rif. orig. DG-5HL - carburatore HL-166C, HL-292D



TILLOTSON

cod. Saba **DG-5HS/T**


rif. orig. DG-5HS/T - carburatore HS-203E, HS-163A, HS-121A, HS-175D, HS-260A, HS-228B, HS-213A, HS-60D



TILLOTSON

cod. Saba **DG-5HU**


rif. orig. DG-5HU - carburatore HU-83C



TILLOTSON

cod. Saba **DG-7HS**

rif. orig. DG-7HS - carburatore HS-320A, HS-274, HS-279, HS-301, HS-276





G&W

MEMBRANE ORIGINALI TILLOTSON

CARBURATORI, MEMBRANE,
PRIMER, COLLETTORI DI ASPIRAZIONE



TILLOTSON

cod. Saba **DG-8HS**

rif. orig. DG-8HS - carburatore HS284, HS269B, HS240, HS278F



TILLOTSON

cod. Saba **DG-9HS**

rif. orig. DG-9HS - carburatore HS



TILLOTSON

cod. Saba **RK-113HL**

rif. orig. RK-113HL - carburatore HL



TILLOTSON

cod. Saba **RK-114HL**

rif. orig. RK-114HL - carburatore HL-166C, HL-292D



TILLOTSON

cod. Saba **RK-14HU**

rif. orig. RK-14HU - carburatore HU-4B, HU-3G





TILLOTSON

cod. Saba **RK-15HU**

rif. orig. RK-15HU - carburatore HU-19F, HU-57C, HU-40D, HU-51B, HU-136A



TILLOTSON

cod. Saba **RK-16HU**

rif. orig. RK-16HU - carburatore HU



TILLOTSON

cod. Saba **RK-18HU**

rif. orig. RK-18HU - carburatore HU



TILLOTSON

cod. Saba **RK-19HU**

rif. orig. RK-19HU - carburatore HU-83C



TILLOTSON

cod. Saba **RK-1HE**

rif. orig. RK-1HE - carburatore HE-8A, HE-9C





G&W

MEMBRANE ORIGINALI TILLOTSON

CARBURATORI, MEMBRANE,
PRIMER, COLLETTORI DI ASPIRAZIONE



TILLOTSON

cod. Saba **RK-20HS**

rif. orig. RK-20HS - carburatore HS-118B



TILLOTSON

cod. Saba **RK-21HS**

rif. orig. RK-21HS - carburatore HS-138B, HS-60D, HS-212B



TILLOTSON

cod. Saba **RK-23HS**

rif. orig. RK-23HS - carburatore HS-203E, HS-163A, HS-121A, HS-175D, HS-260A, HS-228B, HS-213A, HS-60D



TILLOTSON

cod. Saba **RK-24HS**

rif. orig. RK-24HS - carburatore HS



TILLOTSON

cod. Saba **RK-26HS**

rif. orig. RK-26HS - carburatore HS-284, HS-269B, HS-240, HS-278F



TILLOTSON

cod. Saba **RK-27HS**


rif. orig. RK-27HS - carburatore HS



TILLOTSON

cod. Saba **RK-29HS**

rif. orig. RK-29HS - carburatore HS-277



TILLOTSON

cod. Saba **RK-2HT**

rif. orig. RK-2HT - carburatore HS/HT



TILLOTSON

cod. Saba **RK-32HS**

rif. orig. RK-32HS - carburatore HS



TILLOTSON

cod. Saba **RK-34HK**

rif. orig. RK-34HK - carburatore HK





G&W

MEMBRANE ORIGINALI TILLOTSON

CARBURATORI, MEMBRANE,
PRIMER, COLLETTORI DI ASPIRAZIONE



TILLOTSON

cod. Saba **RK-35HK**

rif. orig. RK-35HK - carburatore HK



TILLOTSON

cod. Saba **RK-35HS**

rif. orig. RK-35HS - carburatore HS



TILLOTSON

cod. Saba **RK-36HK**

rif. orig. RK-36HK - carburatore HK



TILLOTSON

cod. Saba **RK-3HT**

rif. orig. RK-3HT - carburatore HS/HT



RICAMBI ORIGINALI PER CARBURATORI TILLOTSON

<p>cod. Saba 237-143 rif. orig. 237-143 membrana Teflon</p> 	<p>cod. Saba 237-163 ☒ rif. orig. 237-163 membrana Teflon</p> 	<p>cod. Saba 237-601 ☒ rif. orig. 237-601 membrana</p> 	<p>cod. Saba 237-604 ☒ rif. orig. 237-604 membrana</p> 
<p>cod. Saba 237-606 ☒ rif. orig. 237-606 membrana</p> 	<p>cod. Saba 237-653 ☒ rif. orig. 237-653 membrana</p> 	<p>cod. Saba 95-180 ☒ rif. orig. 95-180 membrana Teflon</p> 	<p>cod. Saba 95-188 ☒ rif. orig. 95-188 membrana</p> 
<p>cod. Saba 16B-227 rif. orig. 16B-227 guarnizione</p> 	<p>cod. Saba 16B-228 rif. orig. 16B-228 guarnizione</p> 	<p>cod. Saba 16B-248 rif. orig. 16B-248 guarnizione</p> 	<p>cod. Saba 16B-249 rif. orig. 16B-249 guarnizione</p> 
<p>cod. Saba 16B-275 rif. orig. 16B-275 guarnizione</p> 	<p>cod. Saba 179-55 rif. orig. 179-55 tappo Welch</p> 	<p>cod. Saba 179-59 rif. orig. 179-59 tappo Welch</p> 	



G&W



RICAMBI ADATTABILI PER CARBURATORI TILLOTSON

<p>cod. Saba 1848-16320C ☒ rif. orig. 9016321 modello HS guarnizione</p> 	<p>cod. Saba 1848-60028 ☒ rif. orig. 9016028 modello HU guarnizione</p> 	<p>cod. Saba 1848-62166 modello - foro mm 15,9 guarnizione aspirazione</p> 	<p>cod. Saba 1848-62168 modello - foro mm 19,5 guarnizione aspirazione</p> 
<p>cod. Saba 1848-62170 modello - foro mm - guarnizione aspirazione</p> 	<p>cod. Saba 1848-62172 modello - foro mm - guarnizione aspirazione</p> 	<p>cod. Saba 1848-62174 modello - foro mm - guarnizione aspirazione</p> 	

MEMBRANE ADATTABILI TK

TK

cod. Saba **1853-20090**

carburatore SHINDAIWA C350 - B450



TK

cod. Saba **1853-20092**

carburatore ROBIN - MAKITA



TK

cod. Saba **1853-20094**

carburatore KAWASAKI TJ27



TK

cod. Saba **1853-20096**

carburatore ROBIN



TK

cod. Saba **1853-20098**

carburatore SHINDAIWA





G&W


MEMBRANE ADATTABILI TK

CARBURATORI, MEMBRANE,
PRIMER, COLLETTORI DI ASPIRAZIONE



TK cod. Saba 1853-62120

carburatore KAWASAKI TD 24




TK cod. Saba 1853-62122

carburatore KAWASAKI - ROBIN - SHINDAIWA - MAKITA



TK cod. Saba 1853-62124

carburatore KAWASAKI - ROBIN - SHINDAIWA - MAKITA



TK cod. Saba 1853-62171

carburatore DA 12 cc > 20 cc



MEMBRANE ADATTABILI WALBRO

WALBRO

cod. Saba **1853-59078**

rif. orig. WS - carburatore WS



WALBRO

cod. Saba **1853-59080**

rif. orig. HDA - carburatore HDA



WALBRO

cod. Saba **1853-59082**

rif. orig. MDC - carburatore MDC



WALBRO

cod. Saba **1853-59204**

carburatore CARB D1-MDC



WALBRO

cod. Saba **0119-D10WAT**

rif. orig. D10-WAT, K10-WAT





G&W

MEMBRANE ADATTABILI WALBRO

CARBURATORI, MEMBRANE,
PRIMER, COLLETTORI DI ASPIRAZIONE



WALBRO

cod. Saba 0119-D22WAT

rif. orig. D22-WAT



WALBRO

cod. Saba 0119-D26WAT


rif. orig. D26-WAT



WALBRO

cod. Saba 0119-D11HDA

rif. orig. D11-HDA



WALBRO

cod. Saba 0119-D11WYL

rif. orig. D11-WYL



WALBRO

cod. Saba 0119-K20HDA

rif. orig. K20-HDA





WALBRO

cod. Saba **0119-DG2HU**

rif. orig. DG2-HU



WALBRO

cod. Saba **0119-DG5HL**

rif. orig. DG5-HL



WALBRO

cod. Saba **0119-DG5HL**

rif. orig. DG5-HL



WALBRO

cod. Saba **0119-DG10HU**

rif. orig. DG10-HU



RICAMBI ADATTABILI PER CARBURATORI WALBRO

<p>cod. Saba 1853-59088 rif. orig. 95-100-8 modello WY, WYL, WYP membrana</p> 	<p>cod. Saba 1853-59090 rif. orig. 95-124-8 modello WYK membrana</p> 	<p>cod. Saba 1853-59084 rif. orig. - modello - membrana</p> 	<p>cod. Saba 1853-59086 rif. orig. - modello WA, WT, WTA, WYJ, WYK, WYL, WYM, WYP, WZ membrana</p> 
<p>cod. Saba 1848-16320C ☒ rif. orig. 9016321 modello WS, SDC, WJ guarnizione</p> 	<p>cod. Saba 1848-60028 ☒ rif. orig. 9016028 modello WA guarnizione</p> 	<p>cod. Saba 1953-30006 rif. orig. 92-359-8 modello WYA guarnizione</p> 	<p>cod. Saba 1953-30008 rif. orig. 92-257-8 modello WYWYJ, WJL guarnizione</p> 
<p>cod. Saba 1953-30010 rif. orig. 92-333-8 modello WYK guarnizione</p> 	<p>cod. Saba 1953-30012 rif. orig. 92-334-8 modello WYK guarnizione</p> 	<p>cod. Saba 1953-30014 rif. orig. 92-335-8 modello WYK guarnizione</p> 	<p>cod. Saba 1853-95526 rif. orig. 95-526</p> 

MEMBRANE ORIGINALI WALBRO

WALBRO

cod. Saba **D10-HD**


rif. orig. D10-HD - carburatore HD-12B, HD-3



WALBRO

cod. Saba **D10-HDB**

rif. orig. D10-HDB - carburatore HDB



WALBRO

cod. Saba **D10-HDC**

rif. orig. D10-HDC - carburatore HDC



WALBRO

cod. Saba **D10-SDC**

rif. orig. D10-SDC - carburatore SDC-37A, SDC-43A



WALBRO

cod. Saba **D10-WAT**

rif. orig. D10-WAT - carburatore WA-222, WA-82A, WA-205, WA-209, WA-2, WA-126, WT-397, WT-248, WT-77A, WT-548, WT-264, WT-112, WT-38B, WT-45A, WT-477, WT-260, WT-76, WT-402, WT-494, WT-99, WT-170, WT-494, WT-89, WT-215, WT-194, WT-189B





G&W

MEMBRANE ORIGINALI WALBRO


CARBURATORI, MEMBRANE,
PRIMER, COLLETTORI DI ASPIRAZIONE



WALBRO

cod. Saba **D10-WB**

rif. orig. D10-WB - carburatore WB-37



WALBRO

cod. Saba **D10-WJ**

rif. orig. D10-WJ - carburatore WJ



WALBRO

cod. Saba **D10-WTA**

rif. orig. D10-WTA - carburatore WTA



WALBRO

cod. Saba **D10-WY**

rif. orig. D10-WY - carburatore WY



WALBRO

cod. Saba **D10-WYJ**

rif. orig. D10-WYJ - carburatore WYJ-38, WYJ-33





WALBRO

cod. Saba **D10-WZ**

rif. orig. D10-WZ - carburatore WZ



WALBRO

cod. Saba **D11-HDA**

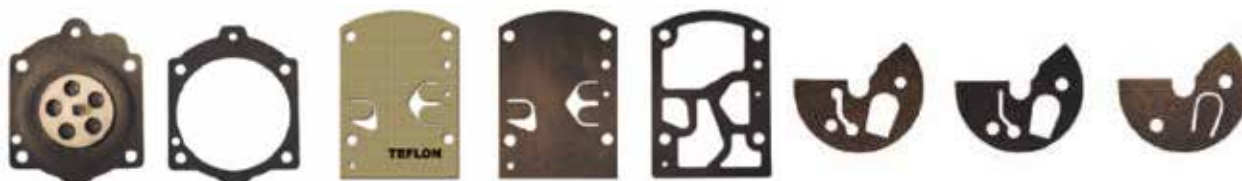
rif. orig. D11-HDA - carburatore HDA-201, HDA-206, HDA-234, HDA-220, HDA-54



WALBRO

cod. Saba **D11-WB**

rif. orig. D11-HWB - carburatore WB



WALBRO

cod. Saba **D11-WG**

rif. orig. D11-WG - carburatore WG



WALBRO

cod. Saba **D11-WYL**

rif. orig. D11-WYL - carburatore WYL-62, WYL-127, WYL-133B, WYL-63, WYL-41, WYL-199, WYL-71





G&W

MEMBRANE ORIGINALI WALBRO

CARBURATORI, MEMBRANE,
PRIMER, COLLETTORI DI ASPIRAZIONE



WALBRO

cod. Saba **D12-WG**


rif. orig. D12-WG - carburatore WG-8, WG-9



WALBRO

cod. Saba **D20-HDA**

rif. orig. D20-HDA - carburatore HDA



WALBRO

cod. Saba **D20-WAT**

rif. orig. D20-WAT - carburatore WA, WT



WALBRO

cod. Saba **D20-WYA**

rif. orig. D20-WYA - carburatore WYA



WALBRO

cod. Saba **D20-WYMP**

rif. orig. D20-WYMP - carburatore WYM, WYP





WALBRO

cod. Saba **D22-HDA**

rif. orig. D22-HDA - carburatore HDA-148, HDA-52A, HDA-75, HDA-35A, HDA-119A, HDA-120, HDA-195, HDA-86B, HDA-10A, HDA-13B, HDA-180, HDA-23B, HDA-84, HDA-6A



WALBRO

cod. Saba **D22-WAT**

rif. orig. D22-WAT - carburatore WT-344



WALBRO

cod. Saba **D24-HDA**

rif. orig. D24-HDA - carburatore HDA-198, HDA-199



WALBRO

cod. Saba **D26-WAT**


rif. orig. D26-WAT - carburatore WT



WALBRO

cod. Saba **K10-HD**

rif. orig. K10-HD - carburatore HD-12B, HD-3





G&W

MEMBRANE ORIGINALI WALBRO

CARBURATORI, MEMBRANE,
PRIMER, COLLETTORI DI ASPIRAZIONE



WALBRO

cod. Saba **K10-HDC**

rif. orig. K10-HDC - carburatore HDC



WALBRO

cod. Saba **K10-WAT**

rif. orig. K10-WAT - carburatore WA-222, WA-82A, WA-205, WA-209, WA-2, WA-126, WT-397, WT-248, WT-77A, WT-548, WT-264, WT-112, WT-38B, WT-45A, WT-477, WT-260, WT-76, WT-402, WT-494, WT-99, WT-170, WT-494, WT-89, WT-215, WT-194, WT-189B



WALBRO

cod. Saba **K10-WJ**

rif. orig. K10-WJ - carburatore WJ



WALBRO

cod. Saba **K10-WS**

rif. orig. K10-WS - carburatore WS



WALBRO

cod. Saba **K10-WTE**

rif. orig. K10-WTE - carburatore WTE





WALBRO

cod. Saba **K10-WY**

rif. orig. K10-WY - carburatore WY



WALBRO

cod. Saba **K10-WYB**

rif. orig. K10-WYB - carburatore WYB-6, WYB-24



WALBRO

cod. Saba **K10-WZ**

rif. orig. K10-WZ - carburatore WZ



WALBRO

cod. Saba **K11-WTE**

rif. orig. K11-WTE - carburatore WTE



WALBRO

cod. Saba **K12-HDA**

rif. orig. K12-HDA - carburatore HDA-201, HDA-206, HDA-54



WALBROcod. Saba **K12-WB**

rif. orig. K12-WB - carburatore WB

**WALBRO**cod. Saba **K13-WYK**

rif. orig. K12-WYK - carburatore WYK-153, WYK-29B

**WALBRO**cod. Saba **K20-HD**

rif. orig. K20-HD - carburatore HD

**WALBRO**cod. Saba **K20-HDA**

rif. orig. K20-HDA - carburatore HDA-23B, HDA-234, HDA-119A, HDA-84, HDA-120, HDA-6A, HDA-220, WT-260, WT-76, WT-402, WT-494, WT-99, WT-170, WT-494, WT-89, WT-215, WT-194, WT-189B

**WALBRO**cod. Saba **K20-WAT**

rif. orig. K20-WAT - carburatore WT-718, WT-761, WT-460, WT-340, WT-582, WT-299A, WT-694, WT-625, WT-286A, WT-856, WT-891, WT-260, WT-76, WT-402, WT-494, WT-99, WT-170, WT-494, WT-89, WT-215, WT-194, WT-189B





WALBRO

cod. Saba **K20-WGA**

rif. orig. K20-WGA - carburatore WGA



WALBRO

cod. Saba **K20-WTA**

rif. orig. K20-WTA - carburatore WTA



WALBRO

cod. Saba **K20-WYA**

rif. orig. K20-WYA - carburatore WYA



WALBRO

cod. Saba **K20-WYJ**

rif. orig. K20-WYJ - carburatore WYJ-317, WYJ-256, WYJ-183, WYJ-338, WYJ-38, WYJ-377, WYJ-33, WYJ-221



WALBRO

cod. Saba **K20-WYL**

rif. orig. K20-WYL - carburatore WYL-62, WYL-127, WYL-133B, WYL-41, WYL-199, WYL-71





G&W

MEMBRANE ORIGINALI WALBRO

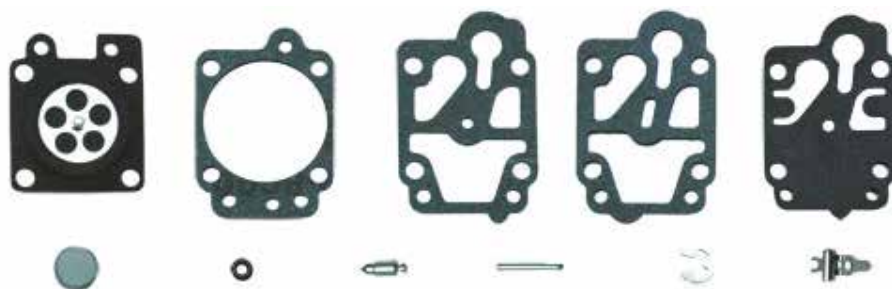
CARBURATORI, MEMBRANE,
PRIMER, COLLETTORI DI ASPIRAZIONE



WALBRO

cod. Saba **K21-WYA**


rif. orig. K21-WYA - carburatore WYA



WALBRO

cod. Saba **K22-HDA**

rif. orig. K22-HDA - carburatore HDA-148, HDA-52A, HDA-75, HDA-35A, HDA-119A, HDA-120, HDA-195, HDA-86B, HDA-10A, HDA-13B, HDA-1805



WALBRO

cod. Saba **K22-WAT**

rif. orig. K22-WAT - carburatore WT-344



WALBRO

cod. Saba **K24-WAT**


rif. orig. K24-WAT - carburatore WT-644



WALBRO

cod. Saba **K25-HDA**

rif. orig. KK25-HDA - carburatore HDA





WALBRO

cod. Saba **K26-WAT**

rif. orig. K26-WAT - carburatore WT



WALBRO

cod. Saba **K27-WAT**

rif. orig. K27-WAT - carburatore WAT



RICAMBI ORIGINALI PER CARBURATORI WALBRO

cod. Saba **92-192**
rif. orig. 92-192
guarnizione della pompa
della benzina



cod. Saba **95-118**
rif. orig. 95-118
membrana



cod. Saba **95-119**
rif. orig. 95-119
membrana



cod. Saba **95-120**
rif. orig. 95-120
membrana



cod. Saba **95-122**
rif. orig. 95-122
membrana



cod. Saba **95-126**
rif. orig. 95-126
membrana



cod. Saba **95-127**
rif. orig. 95-127
membrana



cod. Saba **95-136**
rif. orig. 95-136
membrana



cod. Saba **95-21**
rif. orig. 95-21
membrana



cod. Saba **95-25**
rif. orig. 95-25
membrana



cod. Saba **95-515**
rif. orig. 95-515
membrana



cod. Saba **95-520**
rif. orig. 95-520
membrana





G&W

RICAMBI ORIGINALI
PER CARBURATORI WALBRO

CARBURATORI, MEMBRANE,
PRIMER, COLLETTORI DI ASPIRAZIONE



<p>cod. Saba 95-526 rif. orig. 95-526 membrana</p> 	<p>cod. Saba 95-552 rif. orig. 95-552 membrana</p> 	<p>cod. Saba 95-558 rif. orig. 95-558 membrana</p> 	<p>cod. Saba 95-56 rif. orig. 95-56 membrana</p> 
<p>cod. Saba 95-561 rif. orig. 95-561 membrana per HD</p> 	<p>cod. Saba 95-89 rif. orig. 95-89 membrana per WA</p> 	<p>cod. Saba 95-99 rif. orig. 95-99 guarnizione della pompa della benzina</p> 	<p>cod. Saba 92-142 rif. orig. - membrana</p> 
<p>cod. Saba 92-193 rif. orig. - membrana</p> 	<p>cod. Saba 92-225 rif. orig. - membrana</p> 	<p>cod. Saba 92-293 rif. orig. - membrana</p> 	<p>cod. Saba 140-70 rif. orig. 140-70 membrana</p> 
<p>cod. Saba 98-189 rif. orig. 98-189 moola per bilanciere</p> 	<p>cod. Saba 92-214 rif. orig. 92-214 guarnizione</p> 	<p>cod. Saba 92-218 rif. orig. 92-218 guarnizione</p> 	<p>cod. Saba 92-251 rif. orig. 92-251 guarnizione</p> 
<p>cod. Saba 92-258 rif. orig. 92-258 guarnizione</p> 	<p>cod. Saba 92-295 rif. orig. 92-295 guarnizione</p> 	<p>cod. Saba 92-357 rif. orig. 92-357 guarnizione</p> 	<p>cod. Saba 92-359 rif. orig. 92-359 guarnizione</p> 
<p>cod. Saba 92-94 rif. orig. 92-94 guarnizione</p> 			

MEMBRANE ADATTABILI ZAMA

ZAMA

cod. Saba **1853-10062**

carbурatore C1U



ZAMA

cod. Saba **1853-10064**

carbурatore C1Q



ZAMA

cod. Saba **0119-GND7**

rif. orig. GND-7E - carbурatore C15-51(A>C), C15-52, C15-5K1, C15-5K2, C15-53(A>D)



ZAMA

cod. Saba **0119-GND17**

rif. orig. GND-17 - carbурatore C1U, C1Q



ZAMA

cod. Saba **0119-GND24**

rif. orig. GND-24 - carbурatore C3M-EL2A, C3M-EL8A, C3M-FJ1A, C3M-FJ2A, C3M-FJ3 (A>C)





G&W

MEMBRANE ADATTABILI ZAMA

CARBURATORI, MEMBRANE,
PRIMER, COLLETTORI DI ASPIRAZIONE



ZAMA

cod. Saba 0119-GND27


rif. orig. GND-27 - carburatore C1Q VARI MODELLI



ZAMA

cod. Saba 0119-GND33

rif. orig. GND-33 - carburatore C1Q-E1, C1Q-EL1, C1Q-EL10, C1Q-EL5A, C1Q-EL6, C1Q-EL7



ZAMA

cod. Saba 0119-GND35

rif. orig. GND-35 - carburatore C1Q-DM9, C1Q-DM9B, C1Q-EL21, C1Q-EL23



ZAMA

cod. Saba 0119-GND51


rif. orig. GND-51, GND-51E - carburatore C1Q-S42



ZAMA

cod. Saba 0119-GND56

rif. orig. GND-56






ZAMA cod. Saba **0119-GND65**

rif. orig. GND-65 - carburatore C3-A17, C3-A18, C3-A32, C3-B17, C3-B18, C3-B32, C3-EL17, C3-EL18, C3-EL32



ZAMA cod. Saba **1853-10068**

rif. orig. GND-88



ZAMA cod. Saba **1853-10070**

rif. orig. GND-89, GND-92




ZAMA cod. Saba **0119-GND94**

rif. orig. GND-94 - carburatore C3-EL42



ZAMA cod. Saba **1853-10072**

rif. orig. GND-98





G&W

MEMBRANE ADATTABILI ZAMA

CARBURATORI, MEMBRANE,
PRIMER, COLLETTORI DI ASPIRAZIONE



ZAMA

cod. Saba 1853-10074

rif. orig. GND-101



ZAMA

cod. Saba 0119-GND28

carbурatore C1Q-5K4, C1Q-5K5, C1Q-5K6A, C1Q-5K7, C1Q-528(A>C), C1Q-529(A>B), C1Q-530(A>C),
C1Q-533(A>B), C1Q-534(A>B), C1Q-535(A>B), C1Q-536(A>C), C1Q-541A, C1Q-542, C1Q-544



ZAMA

cod. Saba 0119-GND55

carbурatore C1Q-572, C1Q-581, C1Q-588, C1Q-5110



ZAMA

cod. Saba 0119-RB100

carbурatore HU-137A, C1Q-571, C1Q-569, C1Q-549



ZAMA

cod. Saba 0119-RB122

rif. orig. RB-122 - carbурatore C3-EL17B, C3-EL18B, C3-EL32, C3-EL51





ZAMA

cod. Saba **0119-RB150**

rif. orig. RB-150 - carburatore C1Q VARI MODELLI



ZAMA

cod. Saba **0119-RB163**

rif. orig. RB-163 - carburatore C3-EL42



ZAMA

cod. Saba **0119-ORB77**

rif. orig. RB-77 - carburatore C1Q-S57D, C1Q-S137C, C1Q-S152B, C1Q-S43B, C1Q-S43C



ZAMA

cod. Saba **0119-ORB97**

carburatore C1M-H57, C1M-H58



MEMBRANE ORIGINALI ZAMA**ZAMA**cod. Saba **GND-1**

rif. orig. GND-1 - carburatore C1-17-01C, C1-17-02A, C1-M2B

**ZAMA**cod. Saba **GND-105**

rif. orig. GND-105

**ZAMA**cod. Saba **GND-12**

rif. orig. GND-12 - carburatore C1U-DM4B, C1U-H33

**ZAMA**cod. Saba **GND-19**

rif. orig. GND-19 - carburatore C3-K5

**ZAMA**cod. Saba **GND-131**

rif. orig. GND-131 - carburatore C1U-K54A, C1U-K81B





ZAMA

cod. Saba **GND-17**

rif. orig. GND-17 - carburatore C1U-K30A



ZAMA

cod. Saba **GND-18**

rif. orig. GND-18 - carburatore C1U-P10A, C1U-P11(A>B), C1U-M32B, C1U-H28, C1U-H29, C1U-P6A, C1U-P7, C1Q-W34A, C1Q-W40, C1Q-W37, C1Q-E6, C1Q-E3, C1Q-E4, C1U-H41



ZAMA

cod. Saba **GND-2**

rif. orig. GND-2 - carburatore C15-E1, C15-E2, C15-H2A, C15-H3, C15-H4(A>C), C15-H6A, C15-H7, C15-H8A, C15-K3(A>C)



ZAMA

cod. Saba **GND-20**

rif. orig. GND-20 - carburatore C3A-G1-A



ZAMA

cod. Saba **GND-21**

rif. orig. GND-21 - carburatore C3A-531(A>D), C3A-519, C3A-538A, C3A-539A, C3A-54A(A>C)





G&W

MEMBRANE ORIGINALI ZAMA

CARBURATORI, MEMBRANE,
PRIMER, COLLETTORI DI ASPIRAZIONE



ZAMA

cod. Saba **GND-24**

rif. orig. GND-24 - carburatore C3M-EL2A



ZAMA

cod. Saba **GND-25**

rif. orig. GND-25 - carburatore C3M-512(A>B), C3M-520, C3M-55G, C3M-521, C3M-522, C3M-523, C3M-24



ZAMA

cod. Saba **GND-26**

rif. orig. GND-26 - carburatore C3M-K33(A>B), C3M-S5(A>B)



ZAMA

cod. Saba **GND-27**

rif. orig. GND-27 - carburatore C1Q-DM13A, C1Q-H43, C1Q-W29E



ZAMA

cod. Saba **GND-3**

rif. orig. GND-3 - carburatore C15-K1(A>C)





ZAMA

cod. Saba **GND-30**

rif. orig. GND-30 - carburatore LA-S6, LA-S6A, LA-S7, LA-S7A, LA-S8, LA-S8A, LB-S9



ZAMA

cod. Saba **GND-31**

rif. orig. GND-31 - carburatore C1M-K37B, C1M-K49A



ZAMA

cod. Saba **GND-32**

rif. orig. GND-32 - carburatore C1S-M8, C1S-M9, C1S-M12, C1S-M13



ZAMA

cod. Saba **GND-33**

rif. orig. GND-33 - carburatore C1Q-E1, C1Q-EL5A, C1Q-EL6, C1Q-EL7, C1Q-EL1, C1Q-EL10



ZAMA

cod. Saba **GND-35**

rif. orig. GND-35 - carburatore C1Q-DM9, C1Q-DM9B, C1Q-EL21, C1Q-EL23





G&W

MEMBRANE ORIGINALI ZAMA

CARBURATORI, MEMBRANE,
PRIMER, COLLETTORI DI ASPIRAZIONE



ZAMA

cod. Saba **GND-38**


rif. orig. GND-38 - carburatore C1U-K44A



ZAMA

cod. Saba **GND-39**

rif. orig. GND-39 - carburatore C1Q-EL11, C1Q-E5A, C1Q-EL14, C1Q-EL26A, C1Q-EL33, C1Q-EL24A, C1Q-EL36, C1Q-M41



ZAMA

cod. Saba **GND-4**

rif. orig. GND-4 - carburatore C1S-K1D



ZAMA

cod. Saba **GND-40**

rif. orig. GND-40 - carburatore C1Q-K41(A>B), C1U-K39(A>B)



ZAMA

cod. Saba **GND-41**

rif. orig. GND-41 - carburatore C1Q-E7, C1U-K47, C1U-K51, C1U-K52, C1U-K53, C1U-K55, C1Q-E10, C1U-K58





ZAMA

cod. Saba **GND-43**

rif. orig. GND-43 - carburatore C1M-FR1A, C1M-H58C



ZAMA

cod. Saba **GND-44**

rif. orig. GND-44 - carburatore C1U-K54



ZAMA

cod. Saba **GND-48**

rif. orig. GND-48 - carburatore RB-K57, RB-K57A, RB-K57B, RB-K63



ZAMA

cod. Saba **GND-5**

rif. orig. GND-5 - carburatore C1S-K6(A>B)



ZAMA

cod. Saba **GND-50**

rif. orig. GND-50 - carburatore C1Q VARI MODELLI





G&W

MEMBRANE ORIGINALI ZAMA

CARBURATORI, MEMBRANE,
PRIMER, COLLETTORI DI ASPIRAZIONE



ZAMA

cod. Saba **GND-52**

rif. orig. GND-52 - carburatore RB-FA1, RB-FR2, RB-FR2A, RB-FR3, RB-FR3A, RB-FR4, RB-JF1, RB-K60, RB-K60A, RB-K61, RB-K61A, RB-K65, RB-K65A, RB-K66, RB-K66A, RB-K66B, RB-K67, RB-K67A, RB-K67B, RB-K70, RB-K70A, RB-K71, RB-K72, RB-P25, RB-5K18, RB-5K18A



ZAMA

cod. Saba **GND-54**

rif. orig. GND-54 - carburatore C3-E8, C3-A9, C3-E9, C3-A15, C3-EL15, C3-A16, C3-EL16, C3-A17, C3-EL17, C3-A18, C3-EL18



ZAMA

cod. Saba **GND-57**

rif. orig. GND-57 - carburatore C1Q-K64, C1Q-K64A, C1Q-K79



ZAMA

cod. Saba **GND-59**

rif. orig. GND-59 - carburatore C1Q-EL34



ZAMA

cod. Saba **GND-6**

rif. orig. GND-6 - carburatore C1S-K3D, C1S-Z1(A>D)





ZAMA

cod. Saba **GND-61**

rif. orig. GND-61 - carburatore C1Q-K73, C1Q-K73A



ZAMA

cod. Saba **GND-63**

rif. orig. GND-63 - carburatore C3M-DM11, C3M-DM11A, C3M-DM11B, C3M-DM12A, C3M-DM12B



ZAMA

cod. Saba **GND-66**

rif. orig. GND-66 - carburatore DA RB-K75 A RB-K94



ZAMA

cod. Saba **GND-65**

rif. orig. GND-65 - carburatore C3-EL17, C3-A18, C3-B18, C3-EL18, C3-A17, C3-B17, C3-EL17, C3-A32, C3-B32, C3-EL32



ZAMA

cod. Saba **GND-70**

rif. orig. GND-70 - carburatore C1M-W26, C1M-W26A, C1M-W26C





G&W

MEMBRANE ORIGINALI ZAMA

CARBURATORI, MEMBRANE,
PRIMER, COLLETTORI DI ASPIRAZIONE



ZAMA

cod. Saba **GND-71**

rif. orig. GND-71 - carburatore C1M-EL28, C1M-EL28A



ZAMA

cod. Saba **GND-74**

rif. orig. GND-74 - carburatore C1Q-E5B



ZAMA

cod. Saba **GND-77**

rif. orig. GND-77 - carburatore C1U-H62, C1U-H62A, C1U-W43, C1U-W45



ZAMA

cod. Saba **GND-8**

rif. orig. GND-8 - carburatore C2-20-01A, C2-M3A, C2-20-02A, C2-L1, C2-L1A



ZAMA

cod. Saba **GND-81**

rif. orig. GND-81 - carburatore C1M-EL37B





ZAMA

cod. Saba **GND-83**

rif. orig. GND-83 - carburatore C1T-EL41A, C1T-EL41



ZAMA

cod. Saba **GND-86**


rif. orig. GND-86 - carburatore LE-H53, LE-H54, LE-H54A



ZAMA

cod. Saba **GND-9**

rif. orig. GND-9 - carburatore C2S-H5A



ZAMA

cod. Saba **GND-94**

rif. orig. GND-94 - carburatore C3-EL42



ZAMA

cod. Saba **RB-1**

rif. orig. RB-1 - carburatore C1-17-01C, C1-1702A, C1-M2B



ZAMA
cod. Saba RB-10

rif. orig. RB-10 - carburatore C1S-M8, C1S-M9, C1S-M12, C1S-M13


ZAMA
cod. Saba RB-101

rif. orig. RB-101 - carburatore C3M-DM11, C3M-DM11A, C3M-DM11B, C3M-DM12A


ZAMA
cod. Saba RB-105

rif. orig. RB-105 - carburatore C1Q-575, C1Q-575A, C1Q-576, C1Q-576A, C1Q-577, C1Q-577A, C1Q-584, C1Q-584A, C1Q-584B, C1Q-585, C1Q-585A, C1Q-585B, C1Q-586, C1Q-586A, C1Q-586B, C1Q-587, C1Q-587A, C1Q-587B, C1Q-589, C1Q-589A, C1Q-589B, C1Q-590, C1Q-590A, C1Q-591, C1Q-592, C1Q-5102, C1Q-5106, C1Q-5107


ZAMA
cod. Saba RB-107

rif. orig. RB-107 - carburatore RB-FA1, RB-K66, RB-K67, RB-K70


ZAMA
cod. Saba RB-108

rif. orig. RB-108 - carburatore C1Q-EL19, C1Q-EL19A, C1Q-EL19B, C1Q-EL19C





ZAMA

cod. Saba **RB-109**


rif. orig. RB-109 - carburatore C1Q-EL20, C1Q-EL20A, C1Q-EL20B, C1Q-EL20C



ZAMA

cod. Saba **RB-119**


rif. orig. RB-119 - carburatore C1Q-DM13B, C1Q-DM14A



ZAMA

cod. Saba **RB-122**

rif. orig. RB-122 - carburatore C3EL-18



ZAMA

cod. Saba **RB-123**

rif. orig. RB-123 - carburatore RB-K92, RB-K114



ZAMA

cod. Saba **RB-129**

rif. orig. RB-129 - carburatore C3EL-18, C3EL-18B, C3EL-17, C3EL-32





G&W

MEMBRANE ORIGINALI ZAMA

CARBURATORI, MEMBRANE,
PRIMER, COLLETTORI DI ASPIRAZIONE



ZAMA

cod. Saba **RB-13**

rif. orig. RB-13 - carburatore C1S-S3G, C1S-SK1, C1S-SK2,



ZAMA

cod. Saba **RB-130**

rif. orig. RB-130 - carburatore C1M-EL28, C1M-EL28A



ZAMA

cod. Saba **RB-138**


rif. orig. RB-138 - carburatore C1Q-EL34



ZAMA

cod. Saba **RB-139**

rif. orig. RB-139 - carburatore RB-K75, RB-K84, RB-K85, RB-K86, RB-K91, RB-K92, RB-K88, RB-K90, RB-K87, RB-K93, RB-K94, RB-K89



ZAMA

cod. Saba **RB-14**

rif. orig. RB-14 - carburatore C1S-Z1D





ZAMA

cod. Saba **RB-145**

rif. orig. RB-145 - carburatore C1M-EL37B



ZAMA

cod. Saba **RB-149**

rif. orig. RB-149 - carburatore C1T-EL41A, C1T-EL41



ZAMA

cod. Saba **RB-15**

rif. orig. RB-15 - carburatore C1-20-01, C2-20-01A, C2-20-02, C2-20-02A, C2-L1 (A), C2-M3 (A)



ZAMA

cod. Saba **RB-150E**

rif. orig. RB-150, RB-150E



ZAMA

cod. Saba **RB-156**

rif. orig. RB-156 - carburatore C1U-P27, C1U-W43, C1U-W45, C1U-W49





G&W

MEMBRANE ORIGINALI ZAMA

CARBURATORI, MEMBRANE,
PRIMER, COLLETTORI DI ASPIRAZIONE



ZAMA

cod. Saba **RB-16**

rif. orig. RB-16 - carburatore C2S-H5, C2S-H5A



ZAMA

cod. Saba **RB-163**

rif. orig. RB-163 - carburatore C3-EL42



ZAMA

cod. Saba **RB-17**

rif. orig. RB-17 - carburatore C2S-H9



ZAMA

cod. Saba **RB-177**

rif. orig. RB-177 - carburatore C3-EL43A



ZAMA

cod. Saba **RB-2**

rif. orig. RB-2 - carburatore C1S-E1, C1S-E2





ZAMA

cod. Saba **RB-20**

rif. orig. RB-20 - carburatore C1U VARI MODELLI



ZAMA

cod. Saba **RB-21**

rif. orig. RB-21 - carburatore C1U-K4, C1U-K7A, C1U-K8A, C1U-K9A, C1U-K10A, C1U-K11, C1U-K12, C1U-K14, C1U-K15A, C1U-K15B, C1U-K16A, C1U-K26, C1U-K29A, C1U-K32



ZAMA

cod. Saba **RB-26**

rif. orig. RB-26 - carburatore C1U VARI MODELLI



ZAMA

cod. Saba **RB-27**

rif. orig. RB-27 - carburatore C1U-K21 (A>B), C1U-K22A, C1UK23 (A>B), C1U-K30A, C1U-K31 (A>B), C1U-K35A, C1U-K45



ZAMA

cod. Saba **RB-28**

rif. orig. RB-28 - carburatore C1U-M16, C1U-M20, C1U-M32A, C1U-H28





G&W

MEMBRANE ORIGINALI ZAMA

CARBURATORI, MEMBRANE,
PRIMER, COLLETTORI DI ASPIRAZIONE



ZAMA

cod. Saba **RB-29**

rif. orig. RB-29 - carburatore C1U-H41, C1U-P6A, C1U-P7, CIU-P10A, CIU-P11 (A>B), C1U-H12 (C>D), C1U-H29, C1U-H33, C1U-M35A



ZAMA

cod. Saba **RB-3**

rif. orig. RB-3 - carburatore C15-K3(A>D), C15-H2A, C15-H3, C15-H4, C15-H6A, C15-H7



ZAMA

cod. Saba **RB-31**

rif. orig. RB-31 - carburatore C3A-S4(A>C), C3A-S19, C3A-S31(A>D), C3A-S38A, C3A-S39A



ZAMA

cod. Saba **RB-37**

rif. orig. RB-37 - carburatore C3M-S5, C3M-S5A, C3M-S5B, C3M-S5C



ZAMA

cod. Saba **RB-38**

rif. orig. RB-38 - carburatore C1Q-W29E, C1Q-W29B, C1Q-DM1, C1Q-DM3, C1Q-DM6, C1Q-M24, C1Q-M25, C1Q-M26, C1Q-S37 A, C1Q-W5, C1Q-W6



ZAMA cod. Saba **RB-39**

rif. orig. RB-39 - carburatore C1Q-H14(A>B), C1Q-H19(A>C), C1Q-H27, C1Q-H32A, C1Q-W2A



ZAMA cod. Saba **RB-4**

rif. orig. RB-4 - carburatore C1S-H4



ZAMA cod. Saba **RB-40**

rif. orig. RB-40 - carburatore C1Q-SK4, C1Q-SK5, C1Q-SK6A, C1Q-SK7, C1Q-S33(A>B), C1Q-S34(A>B), C1Q-S35(A>B), C1Q-S36(A>B)



ZAMA cod. Saba **RB-41**

rif. orig. RB-41 - carburatore C1Q-EL21, C1Q-EL23, C1Q-S11(C>D), C1Q-S16A



ZAMA cod. Saba **RB-44**

rif. orig. RB-44 - carburatore C1M-K49A, C1M-K24(A>B), C1M-K25(A>B)





G&W

MEMBRANE ORIGINALI ZAMA

CARBURATORI, MEMBRANE,
PRIMER, COLLETTORI DI ASPIRAZIONE



ZAMA

cod. Saba **RB-45**

rif. orig. RB-45 - carburatore C1Q-EL10, C1Q-EL1, C1Q-EL5, C1Q-EL5A, C1Q-EL6, C1Q-EL7



ZAMA

cod. Saba **RB-47**

rif. orig. RB-47 - carburatore C1Q-E3, C1Q-E4, C1Q-E6, C1Q-W34A, C1Q-W40, C1Q-W37



ZAMA

cod. Saba **RB-50**

rif. orig. RB-50 - carburatore C1Q-S11G



ZAMA

cod. Saba **RB-51**

rif. orig. RB-51 - carburatore C1Q-M41, C1Q-M3



ZAMA

cod. Saba **RB-53**

rif. orig. RB-53 - carburatore C3M-K33(A>B)





ZAMA

cod. Saba **RB-55**

rif. orig. RB-55 - carburatore C1Q-E5



ZAMA

cod. Saba **RB-56**


rif. orig. RB-56 - carburatore C1Q-K64, C1Q-K64A, C1Q-K79



ZAMA

cod. Saba **RB-59**

rif. orig. RB-59 - carburatore C1U-K42A, C1U-K43A, C1U-K44A



ZAMA

cod. Saba **RB-60**

rif. orig. RB-60 - carburatore C3M-EL2A, C3M-EL8A



ZAMA

cod. Saba **RB-63**

rif. orig. RB-63 - carburatore C1U-K18B





G&W

MEMBRANE ORIGINALI ZAMA


CARBURATORI, MEMBRANE,
PRIMER, COLLETTORI DI ASPIRAZIONE



ZAMA

cod. Saba **RB-66**

rif. orig. RB-66 - carburatore C1Q-S28(A>C), C1Q-S29(A>B), S1Q-S30(A>C), C1Q-S41A



ZAMA

cod. Saba **RB-69**


rif. orig. RB-69 - carburatore C1Q-EL11, C1Q-EL14, C1Q-EL26A, C1Q-EL24A



ZAMA

cod. Saba **RB-7**

rif. orig. RB-7 - carburatore C1S-K1D



ZAMA

cod. Saba **RB-70**

rif. orig. RB-70 - carburatore C1M-FR1A



ZAMA

cod. Saba **RB-73**

rif. orig. RB-73 - carburatore C1U-W4(A>B), C1U-W7A





ZAMA

cod. Saba **RB-76**

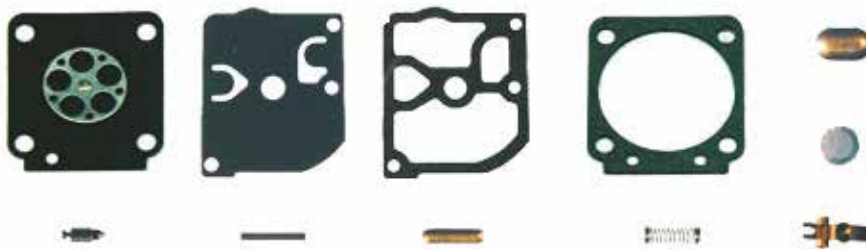
rif. orig. RB-76 - carburatore C1Q-E10, C1Q-E7



ZAMA

cod. Saba **RB-77**

rif. orig. RB-77 - carburatore C1Q-S43, C1Q-S43A, C1Q-S43B, C1Q-S57, C1Q-S57A



ZAMA

cod. Saba **RB-8**

rif. orig. RB-8 - carburatore C1S-K3D



ZAMA

cod. Saba **RB-82**

rif. orig. RB-82 - carburatore C1U-H46, C1U-H49



ZAMA

cod. Saba **RB-83**

rif. orig. RB-83 - carburatore C1Q-S49B, C1Q-S51B





G&W

MEMBRANE ORIGINALI ZAMA

CARBURATORI, MEMBRANE,
PRIMER, COLLETTORI DI ASPIRAZIONE



ZAMA

cod. Saba **RB-84**

rif. orig. RB-84 - carburatore C1Q-S94



ZAMA

cod. Saba **RB-85**

rif. orig. RB-85 - carburatore C1Q-S42



ZAMA

cod. Saba **RB-89**

rif. orig. RB-89 - carburatore C1Q-S82, C1Q-S83



ZAMA

cod. Saba **RB-95**

rif. orig. RB-95 - carburatore C3-E8, C3-E8A, C3-E9, C3-E9A, C3-EL15A, C3-EL16, C3-EL16A, C3-EL17, C3-E18





RICAMBI ADATTABILI PER CARBURATORI ZAMA

cod. Saba **1853-10080**
rif. orig. A015005



cod. Saba **1853-10082**
rif. orig. A015058



cod. Saba **1853-10076**
rif. orig. A015013



cod. Saba **1853-10078**
rif. orig. A015042



cod. Saba **1848-62166**
foro mm 15,9



cod. Saba **1848-62168**
foro mm 19,5



cod. Saba **1848-62170**
foro mm -



cod. Saba **1848-62172**
foro mm -



RICAMBI ORIGINALI PER CARBURATORI ZAMA

<p>cod. Saba 0015051 rif. orig. 0015051 guarnizione della pompa della benzina</p> 	<p>cod. Saba 0016033 rif. orig. 0016033 guarnizione della pompa della benzina</p> 	<p>cod. Saba 0016034 rif. orig. 0016034 guarnizione della pompa della benzina</p> 	<p>cod. Saba 0016035 rif. orig. 0016035 guarnizione della pompa della benzina</p> 
<p>cod. Saba 0016047 rif. orig. 0016047 guarnizione della pompa della benzina</p> 	<p>cod. Saba 0016086 rif. orig. 0016086 guarnizione della pompa della benzina</p> 	<p>cod. Saba A015002 rif. orig. A015002 guarnizione della pompa della benzina</p> 	<p>cod. Saba A015006 rif. orig. A015006 piolino basso guarnizione della pompa</p> 
<p>cod. Saba A015010 ☒ rif. orig. A015010 piolino alto guarnizione della pompa</p> 	<p>cod. Saba A015011 rif. orig. A015011 guarnizione della pompa della benzina</p> 	<p>cod. Saba A015012 rif. orig. A015012 guarnizione della pompa della benzina</p> 	<p>cod. Saba A015016 rif. orig. A015016 guarnizione della pompa della benzina</p> 
<p>cod. Saba A015017 rif. orig. A015017 guarnizione della pompa della benzina</p> 	<p>cod. Saba A015019 rif. orig. A015019 piolino basso guarnizione della pompa</p> 	<p>cod. Saba A015044 rif. orig. A015044 piolino alto guarnizione della pompa</p> 	<p>cod. Saba A015053 ☒ rif. orig. A015053 guarnizione della pompa della benzina</p> 
<p>cod. Saba A015055 rif. orig. A015055 guarnizione della pompa della benzina</p> 	<p>cod. Saba 0004004 rif. orig. 0004004 guarnizione della pompa della benzina</p> 	<p>cod. Saba 0004009 rif. orig. 0004009 guarnizione della pompa della benzina</p> 	<p>cod. Saba 0013018 rif. orig. 0013018 molla comando aria</p> 
<p>cod. Saba 0013036 rif. orig. 0013036 molla comando aria</p> 	<p>cod. Saba 0013078 rif. orig. 0013078 molla comando aria</p> 	<p>cod. Saba 0015038 rif. orig. 0015038 guarnizione</p> 	<p>cod. Saba 0015044 rif. orig. 0015044 guarnizione</p> 



<p>cod. Saba 0015050 rif. orig. 0015050 guarnizione</p> 	<p>cod. Saba 0016008 rif. orig. 0016008 guarnizione</p> 	<p>cod. Saba 0016014 rif. orig. 0016014 guarnizione</p> 	<p>cod. Saba 0016021 rif. orig. 0016021 guarnizione</p> 
<p>cod. Saba 0015030V rif. orig. 0015030V guarnizione</p> 			

KIT RIPARAZIONE CARBURATORI



















BRIGGS & STRATTON rif. orig. 396795 modello 60200, 62097, 61200, 61297, 60900, 60907, 61900, 61907, 80200, 80297, 81200, 81292, 80800, 81800, 80900, 81900, 84902, 85902 applicazione -	cod. Saba 0119-01413 	BRIGGS & STRATTON rif. orig. 394693, 291763 modello 19RG, 19R6D, 23A, 23AB, 23B, 23C, 230, 23R6, 23R6D, 142300, 143457, 146400, 146468, 146700, 146708, 190400, 140499, 191400, 191477, 193400 applicazione -	cod. Saba 0119-01416 
BRIGGS & STRATTON rif. orig. 299852, 394698 modello 146700, 170700, 171700, 190700, 191700, 220700, 251700, 252700 applicazione -	cod. Saba 0119-02884 	BRIGGS & STRATTON rif. orig. 398183, 490937 modello 90700, 91700, 100700, 110700 (max & quantum) applicazione -	cod. Saba 1119-27101 
BRIGGS & STRATTON rif. orig. 494349, 492072, 398158 modello 130700, 131700 applicazione -	cod. Saba 3019-02153 	HONDA rif. orig. 16010-ZE1-812 modello GX160, GX200 applicazione -	cod. Saba 3019-03534 
HONDA rif. orig. - modello - applicazione 3019-03540	cod. Saba 3019-03541 	HONDA rif. orig. 16010-ZE2-812 modello GX390 applicazione -	cod. Saba 3019-40197 
HONDA rif. orig. - modello GX160 applicazione -	cod. Saba 6253-16001 	HONDA rif. orig. - modello GX270 applicazione -	cod. Saba 6253-27001 
HONDA rif. orig. - modello GX390	cod. Saba 6253-39001 	TECUMSEH rif. orig. 632347 modello HM70 > HM100, HH100, OHM120, OHSK125, OHV125, OVM120, OVL120, TVM 170, TVM195, TVM220, TVXL195, TVXL220 applicazione -	cod. Saba 0119-13128 

TECUMSEH rif. orig. 631021B, 630121 modello LAV, V, VH, VM, TNT, TVS, H22-80, HH40-70, HM80-100, HS638, HS650, HS670, H30, V40, V50, V60, VM80, VM100, HMSK, HSSK, LEV, LH, LV, OH195, OHH applicazione -	cod. Saba 0153-12263 	TECUMSEH rif. orig. 631029, 631240 modello H25-30, LAV25-35, HS, HM40-70, V, VH50-70 applicazione -	cod. Saba 3019-02171 
TECUMSEH rif. orig. 631782 modello V60, H80, HM80, VM80, TVM140 applicazione -	cod. Saba 3019-02172 		

SPILLI DEL CARBURATORE

BRIGGS & STRATTON rif. orig. 396795, 391233 modello -	cod. Saba 0119-01419 	BRIGGS & STRATTON rif. orig. 394682 modello 170400>195400, 200400>256700, 281700	cod. Saba 0119-08255 
BRIGGS & STRATTON rif. orig. 398188 modello 90700, 91700, 100700, 110700 (max & quantum)	cod. Saba 1119-25840 	HONDA rif. orig. 16011-ZEO-005 modello GX110, GX120, GX140, GX160, GX200	cod. Saba 0119-10463 
HONDA rif. orig. 16155-ZM0-003 modello GCV135, GCV160	cod. Saba 0119-10465 	HONDA rif. orig. 16155-ZM0-013 modello GCV190	cod. Saba 0119-10467 
HONDA rif. orig. 16011-KCK-910 modello GX620	cod. Saba 0119-10469 	HONDA rif. orig. 16011-ZAO-931 modello GX240, GX270, GX340, GX390	cod. Saba 0119-10475 
HONDA rif. orig. 16155-883-005 modello HR21-5, HR21, G150, G200, HR17	cod. Saba 1119-25428 	KAWASAKI rif. orig. 16030-2083 modello FC150	cod. Saba 0119-11000 
KAWASAKI rif. orig. 16009-2136 modello FC180, FJ150, FJ180	cod. Saba 0119-11002 	LAWN BOY rif. orig. 301996, 678882, 681741, 929697 modello MODELLI VARI	cod. Saba 0119-02950 

**G&W****SPILLI DEL CARBURATORE****CARBURATORI, MEMBRANE,
PRIMER, COLLETTORI DI ASPIRAZIONE**

ROBIN rif. orig. 277-62500-08 modello EX13, EX17, EX21 	cod. Saba 0119-14000	ROBIN rif. orig. 279-62500-08 modello EX27 	cod. Saba 0119-14002
ROBIN rif. orig. 20B-62500-08 modello EX35, EX40 	cod. Saba 0119-14004	SUBARU rif. orig. 277-62500-08 modello EX13, EX17, EX21 	cod. Saba 0119-14000
SUBARU rif. orig. 279-62500-08 modello EX27 	cod. Saba 0119-14002	SUBARU rif. orig. 20B-62500-08 modello EX35, EX40 	cod. Saba 0119-14004
TECUMSEH rif. orig. 631021, 3930520 modello LAV, V, VH, VM, TNT, TVS, H22>H80, HH40>70, HM80>HM100, HS638, HS650, HS670 	cod. Saba 0119-01434	TECUMSEH rif. orig. 23920019 modello DELL'ORTO 	cod. Saba 0119-01436
TECUMSEH rif. orig. 31-221 modello - 	cod. Saba 34-221 	TILLOTSON rif. orig. 34-216 modello - 	cod. Saba 34-216 
TILLOTSON rif. orig. 34-219 modello - 	cod. Saba 34-219 	WALBRO rif. orig. 82-75 modello - 	cod. Saba 82-75 
WALBRO rif. orig. 82-82 modello - 	cod. Saba 82-82 		

TAPPI WELCH

TILLOTSON rif. orig. 179-60 	cod. Saba 179-60 	WALBRO rif. orig. 88-171 	cod. Saba 88-171 
--	---	---	---

VALVOLE A FARFALLA

BLUE BIRD rif. orig. 34-712-1 modello WYK41, WYK57, K24, K28, K30, ZM27	cod. Saba 3019-80000 	BLUE BIRD rif. orig. 34-695-1 modello WYK42, WYK58, ZM34, ZM41, ZM47, ZM54, M41, M47, M54, M69, M34	cod. Saba 3019-80002
EMAK rif. orig. 34-771-1 modello WYK125, WYK146, 725, 8250, 8535	cod. Saba 3019-80004 	HONDA rif. orig. 34-751-1 modello WYL135, GX22, GX31	cod. Saba 3019-80014
KAWASAKI rif. orig. 34-647-1 modello WYJ188A, WYJ122, TH26, TH34	cod. Saba 3019-80006 	MITSUBISHI rif. orig. 34-760-1 modello WYK28B, WYK29B, TL43, TL52	cod. Saba 3019-80008
WALBRO rif. orig. 34-591	cod. Saba 34-591 	WALBRO rif. orig. 34-733	cod. Saba 34-733
WALBRO rif. orig. 34-848	cod. Saba 34-848 	ZENOAH rif. orig. 34-776-1 modello WYK94, BC3400, BC3401	cod. Saba 3019-80010
ZENOAH rif. orig. 34-597-1 modello WYK33, WYK321, BC435DLM	cod. Saba 3019-80012 		

O-RING PER VASCHE CARBURATORI

BRIGGS & STRATTON

cod. Saba	rif. orig.	modello	Ø esterno	<input type="checkbox"/>
0148-03541	-	QUANTUM WALBRO CARBURATOR	45,4 mm	<input type="checkbox"/>

TECUMSEH

0148-03541	30356	-	45,4 mm	<input type="checkbox"/>
1148-85862	631028	-	46,7 mm	<input type="checkbox"/>

**G&W****CARBURATORI, MEMBRANE,
PRIMER, COLLETTORI DI ASPIRAZIONE****VASCHETTE CARBURATORE**

HONDA rif. orig. 16015-ZE0-831 modello HR194, HR214, HR216, HRA216, HR2150, HR2160, HR215, HR1950, GX110, GX120, GX140	cod. Saba 2819-40046 	HONDA rif. orig. 16015-ZE8-005 modello GX240, GX270, GX340, GX390	cod. Saba 2819-4046B 
HONDA rif. orig. 16015-887-782 modello GCV160	cod. Saba 2819-4046D 	HONDA rif. orig. 16015-ZE1-811 modello GX110, GX120K1, GX140, GX160, GX200, GXV120, GXV160	cod. Saba 3019-03540 
KAWASAKI rif. orig. 16020-2052 modello FC150	cod. Saba 2819-04032 	KAWASAKI rif. orig. 16020-2150 modello FC180	cod. Saba 2819-04036 
KAWASAKI rif. orig. 16020-7005 modello FJ151, FJ180	cod. Saba 2819-04040 	LONCIN rif. orig. - modello 413, 432, 452	cod. Saba 2819-04042 
TECUMSEH rif. orig. 631951 modello -	cod. Saba 3019-03566 	TECUMSEH rif. orig. 631867 modello -	cod. Saba 3019-03561 
TECUMSEH rif. orig. 631700 modello -	cod. Saba 3019-03562 	TECUMSEH rif. orig. 13950001, 99780096 modello FHCD, LAV, BV, BVL, BVS	cod. Saba 3019-40036 

VITE PER VASCHETTE CARBURATORE

TECUMSEH rif. orig. 29320026 modello LAV, BV, BVS, BVL, MV100 applicazione - Ø mm - lunghezza mm - filetto mm -	cod. Saba 2306-07041 	
--	---	---


GALLEGGIANTI

HONDA		cod. Saba 2819-00414	HONDA		cod. Saba 2819-00415
rif. orig.	16013-ZEO-005		rif. orig.	16013-ZAO-931	
modello	GX160		modello	GX390	
HONDA		cod. Saba 3019-03507	TECUMSEH		cod. Saba 3019-03564
rif. orig.	16013-883-005		rif. orig.	23960018	
modello	G100, G150, G200, G300, GV100, GV150		modello	-	
TECUMSEH		cod. Saba 3019-03559			
rif. orig.	632019, 23960019				
modello	-				


BILANCIERI DEL CARBURATORE

WALBRO	cod. Saba 166-48	☒	WALBRO	cod. Saba 166-61	☒
					

RUBINETTI DI SCARICO

TECUMSEH	cod. Saba 0119-01543
rif. orig.	27136, 395015
	


DISTANZIALI

HONDA	cod. Saba 3048-03742
rif. orig.	16220-ZE1-020
modello	GX160
	

MOLLE PER BILANCIERE CARBURATORE

ZAMA	cod. Saba 0019009	☒	WALBRO	cod. Saba 98-189
				

CALIBRI DEL BILANCIERE

WALBRO	cod. Saba 500-13
	

MOLLE COMANDO ARIA

ZAMA		cod. Saba 0013018	ZAMA		cod. Saba 0013036
modello	C1M-FR1, C1M-H58, C3A-S25, C3A-S38		modello	C1M-K24, C1M-K37, C1M-K49, C1M-K76	
ZAMA		cod. Saba 0013078			
modello	C1Q-EL21, C1Q-H64, C1Q-K73, C1Q-W38				















LEVE PER COMANDO ARIA

ASIA IMPORT		cod. Saba 3027-07104	ASIA IMPORT		cod. Saba 3027-07100
rif. orig.	-		rif. orig.	-	
modello	25 cc		modello	38 cc, 41 cc	
ASIA IMPORT		cod. Saba 3027-07102	HUSQVARNA		cod. Saba 1919-40303
rif. orig.	-		rif. orig.	503 86 95-02, 503 86 95-01	
modello	45 cc, 52 cc		modello	345	
HUSQVARNA		cod. Saba 3019-07520	HUSQVARNA		cod. Saba 3019-07676
rif. orig.	501 52 79-01, 501 52 79-02		rif. orig.	501 51 80-02	
modello	61		modello	61	
HUSQVARNA		cod. Saba 3019-76100	HUSQVARNA		cod. Saba 5219-34535
rif. orig.	501 51 80-02		rif. orig.	503 86 96-01	
modello	51,55		modello	340, 345	
HONDA		cod. Saba 2819-39141	JONSERED		cod. Saba 5219-34535
rif. orig.	16610-ZE1-000		rif. orig.	503 86 96-01	
modello	GX110, GX120, GX140, GX160, GX240, GX270, GX340, GX390		modello	2141, 2145	
STIHL		cod. Saba 1919-28800	STIHL		cod. Saba 1919-28801
rif. orig.	1123 182 0901		rif. orig.	1130 182 0900	
modello	MS230, MS250		modello	MS180	





























PRIMER

ASIA IMPORT rif. orig. - modello PER MOTORE 475	cod. Saba 2819-50000 	ASIA IMPORT modello - note con bullone	cod. Saba 2819-50002 
BRIGGS & STRATTON rif. orig. 594281 modello OHV 450, OHV 550	cod. Saba 2819-40050 	BRIGGS & STRATTON rif. orig. 694394, 494408 modello QUANTUM 3,75/ 3,5 & 4HP	cod. Saba 2819-40051 
BRIGGS & STRATTON rif. orig. 496115 modello QUANTUM 5/5,5 & 6HP	cod. Saba 3019-02531 <input type="checkbox"/> 	ECHO rif. orig. - modello PB260, PB265, PB650, PE230, PE260, PE280	cod. Saba 2022-15090 
HUSQVARNA rif. orig. 505 31 07-51 modello 36, 41, 45, 49, 51, 55 note manicotto a impulsi per motoseghe	cod. Saba 2022-10208 	HUSQVARNA rif. orig. 530 05 34-35 modello 136, 137, 142 note manicotto a impulsi per motoseghe	cod. Saba 2022-10210 
KAWASAKI rif. orig. 49049-2057 modello KT12, KT18, TD24, TD33	cod. Saba 0122-07864 	KAWASAKI rif. orig. 49043-2066 modello TG18, TG24, TG33 lunghezza mm 20	cod. Saba 2819-04052 <input type="checkbox"/> 
KAWASAKI rif. orig. 49043-7002 modello -	cod. Saba 2819-04056 	KAWASAKI rif. orig. 49043-2071 modello -	cod. Saba 3019-02533 
KAWASAKI rif. orig. 49043-2065 modello TG18, TG24, TG33 lunghezza mm 21	cod. Saba 3019-09103 	KAWASAKI rif. orig. 490432063, 4904320701, 490432057 modello TZ022	cod. Saba 7219-09190 
MCCULLOCH rif. orig. 530038874 modello -	cod. Saba 2819-50050 	ROBIN rif. orig. EC020098 modello -	cod. Saba 2819-50100 
STIHL rif. orig. 11300 350 6200 modello BR500, BR550, BR600, TS700, TS800	cod. Saba 3019-14292 	STIHL rif. orig. 4238 350 6201 modello TS410, TS420	cod. Saba 3019-40057 

















**G&W****PRIMER****CARBURATORI, MEMBRANE,
PRIMER, COLLETTORI DI ASPIRAZIONE**

STIHL rif. orig. 4130 350 6200 modello FS300, FS350, FS400, FS450, FS480	cod. Saba 7219-93024 	SUBARU rif. orig. EC020098 modello -	cod. Saba 2819-50100 
TECUMSEH rif. orig. 36045 modello senza foro	cod. Saba 0119-09289 	TECUMSEH rif. orig. 570629B modello Snow King H50, Snow King H60, Snow King H70, Snow King HM80, Snow King HM100	cod. Saba 0119-13038 
TECUMSEH rif. orig. 632694A modello VLV, LEV	cod. Saba 2819-00500 	TECUMSEH rif. orig. 632047 modello TNT100, TNT120, ECV100, ECV105, ECV110, ECV120, TVS SERIES	cod. Saba 2819-40052 
WALBRO rif. orig. 188-15-1 modello WA	cod. Saba 2819-05000 	WALBRO rif. orig. 188-16-1 modello WA	cod. Saba 2819-05002 
MULTIPACK			
WALBRO rif. orig. - modello MULTIPACK	cod. Saba 188-11AM ☒ 	WALBRO rif. orig. - modello MULTIPACK	cod. Saba 188-12AM ☒ 
WALBRO rif. orig. - modello MULTIPACK	cod. Saba 188-13AM ☒ 	WALBRO rif. orig. - modello MULTIPACK	cod. Saba 188-512AM ☒ 
WALBRO rif. orig. - modello MULTIPACK	cod. Saba 188-513AM ☒ 	ZAMA rif. orig. 0057003, 0057004, C1U, C19, CM modello MULTIPACK	cod. Saba 0057004AM ☒ 
ZAMA rif. orig. 0057025 modello MULTIPACK	cod. Saba 0057025AM ☒ 		













PRIMER ORIGINALI

KAWASAKI rif. orig. 49043-2065 modello TG18, TG24, TG33	cod. Saba 49043-2065  	WALBRO rif. orig. 188-11 modello -	cod. Saba 188-11  
WALBRO rif. orig. 188-12 modello -	cod. Saba 188-12  	WALBRO rif. orig. 188-13 modello -	cod. Saba 188-13  
WALBRO rif. orig. 188-506 modello -	cod. Saba 188-506  	WALBRO rif. orig. 188-508 modello -	cod. Saba 188-508  
WALBRO rif. orig. 188-509 modello -	cod. Saba 188-509  	WALBRO rif. orig. 188-511 modello -	cod. Saba 188-511  
WALBRO rif. orig. 188-512 modello -	cod. Saba 188-512  	WALBRO rif. orig. 188-513 modello -	cod. Saba 188-513  
ZAMA rif. orig. 0057003 modello -	cod. Saba 0057003  	ZAMA rif. orig. 0057003, 0057004, C1U, C19, CM modello -	cod. Saba 0057004  
ZAMA rif. orig. 0057025 modello -	cod. Saba 0057025  	ZAMA rif. orig. A056013 modello -	cod. Saba 2819-05050  

COLLETTORI ASPIRAZIONE

ALPINA <i>motosega</i> rif. orig. 374-4710 modello 450, 460, 500, 510	cod. Saba 2019-42101 	ALPINA <i>motosega</i> rif. orig. 425-0100 modello 600, 650, 660	cod. Saba 2019-42100 
ASIA IMPORT <i>motosega</i> rif. orig. - modello 25 cc nota LATERALE	cod. Saba 914.00.91 	ASIA IMPORT <i>motosega</i> rif. orig. - modello 45, 4500, 52, 5200, 58, 5800,	cod. Saba 1619-00113 
ASIA IMPORT <i>motosega</i> rif. orig. - modello 18 cc	cod. Saba 1919-02909 	ASIA IMPORT <i>motosega</i> rif. orig. - modello 25 cc	cod. Saba 1919-02911 
ASIA IMPORT <i>motosega</i> rif. orig. - modello 38 cc, 41 cc	cod. Saba 1919-02907 	ASIA IMPORT <i>decespugliatore</i> rif. orig. - modello 26 cc	cod. Saba 1619-00115 
ASIA IMPORT <i>decespugliatore</i> rif. orig. - modello 33 cc	cod. Saba 1619-00117 	ASIA IMPORT <i>decespugliatore</i> rif. orig. - modello DA 26 cc A 43 cc	cod. Saba 1919-02905 
ASIA IMPORT <i>decespugliatore</i> rif. orig. - modello TH48	cod. Saba 1919-02901 	ASIA IMPORT <i>decespugliatore</i> rif. orig. - modello TL43, TL52, CG520	cod. Saba 1919-02902 
BRIGGS & STRATTON <i>motore</i> rif. orig. 298775, 693446 modello -	cod. Saba 8209-31110 	BRIGGS & STRATTON <i>motore</i> rif. orig. 497465 modello -	cod. Saba 0109-04305 
BRIGGS & STRATTON <i>motore</i> rif. orig. 699644 modello -	cod. Saba 0109-09644 	BRIGGS & STRATTON <i>motore</i> rif. orig. 794305 modello -	cod. Saba 0109-94305 



BLUE BIRD <i>decespugliatore</i> rif. orig. 545950, 540500 modello 23, 25, 27, 31	cod. Saba 2019-41004 	BLUE BIRD <i>decespugliatore</i> rif. orig. 541980 modello K24, K28, K30	cod. Saba 2019-41000 
BLUE BIRD <i>decespugliatore</i> rif. orig. 729130 modello P45, P55, P60E	cod. Saba 2019-41005 	BLUE BIRD <i>decespugliatore</i> rif. orig. 541270 modello ZM41, ZM47, ZM54	cod. Saba 2019-41002 
ECHO <i>motosega</i> rif. orig. A20200-0001 modello CS 2600 ES, 260 TES	cod. Saba 2019-38101 	ECHO <i>motosega</i> rif. orig. A20200-0033 modello CS 320 TES, 350 TES, 350 WES	cod. Saba 2019-38102 
ECHO <i>motosega</i> rif. orig. 130.508.1233.0 modello CS550, CS650, CS660	cod. Saba 2019-40113 	EMAK <i>motosega</i> rif. orig. 050.160.053A modello 125	cod. Saba 2019-74100 
EMAK <i>motosega</i> rif. orig. 302000045R, 301000025BR, 365200019 modello -	cod. Saba 2819-10010 	EMAK <i>motosega</i> rif. orig. 50160053A modello 925	cod. Saba 2819-10008 
EMAK <i>motosega</i> rif. orig. 365200019 modello M18, M180	cod. Saba 2819-10012 	EMAK <i>decespugliatore</i> rif. orig. 4162256BR modello 720, 722, 725, 726, 8200, 8220, 8260	cod. Saba 2819-10000 
EMAK <i>decespugliatore</i> rif. orig. 61110007AR modello 746, 753, 755, 446, 453	cod. Saba 2819-10002 	EMAK <i>decespugliatore</i> rif. orig. 4196100A modello 8300, 8350, 8355, 8400, 8405	cod. Saba 2819-10004 
EMAK <i>decespugliatore</i> rif. orig. 302000045R modello SP37, SP42, AK100, SC55, SA45	cod. Saba 2819-10006 	GGP <i>motosega</i> rif. orig. 123073516/0 modello PR270	cod. Saba 2819-27892 

**G&W****COLLETTORI ASPIRAZIONE****CARBURATORI, MEMBRANE,
PRIMER, COLLETTORI DI ASPIRAZIONE**

HONDA <i>decespugliatore</i> rif. orig. 16211-ZM3-000 modello GX22, GX31	cod. Saba 2819-40048 	HUSQVARNA <i>motosega</i> rif. orig. 530 03 74-65 modello 136, 137, 142	cod. Saba 2019-40123 
HUSQVARNA <i>motosega</i> rif. orig. 501 80 66-02 modello 268	cod. Saba 2019-40125 	HUSQVARNA <i>motosega</i> rif. orig. 501 80 66-02 modello 268	cod. Saba 2019-40137 
HUSQVARNA <i>motosega</i> rif. orig. 503 44 65-01 modello 268, 272	cod. Saba 2019-40117 	HUSQVARNA <i>motosega</i> rif. orig. 537 15 77-01 modello 334T, 338XPT	cod. Saba 2019-40121 
HUSQVARNA <i>motosega</i> rif. orig. 537 19 30-02 modello 335XPT	cod. Saba 2019-33208 	HUSQVARNA <i>motosega</i> rif. orig. 503 86 63-01 modello 340, 345, 350	cod. Saba 2019-40111 
HUSQVARNA <i>motosega</i> rif. orig. 503 86 63-01 modello 345	cod. Saba 2019-40133 	HUSQVARNA <i>motosega</i> rif. orig. 503 69 45-01, 503 74 39-01 modello 365 2165	cod. Saba 2019-40109 
HUSQVARNA <i>motosega</i> rif. orig. 503 92 87-01 modello 355, 357, 359	cod. Saba 2019-40110 	HUSQVARNA <i>motosega</i> rif. orig. 503 62 74-01, 503 96 45-01 modello 371, 372	cod. Saba 2019-40108 
HUSQVARNA <i>motosega</i> rif. orig. 506 01 32-02 modello 40, 45	cod. Saba 2019-33207 	HUSQVARNA <i>motosega</i> rif. orig. 503 16 16-02 modello 40, 45, 50	cod. Saba 2019-40115 
HUSQVARNA <i>motosega</i> rif. orig. 503 76 48-01 modello 51, 55	cod. Saba 2019-40127 	HUSQVARNA <i>motosega</i> rif. orig. - modello 281, 288	cod. Saba 2019-40131 

HUSQVARNA <i>motosega</i> rif. orig. 501 53 38-03 modello 61 	cod. Saba 2019-40129	HUSQVARNA <i>motosega</i> rif. orig. 501 53 38-03 modello 61 	cod. Saba 2019-40135
HUSQVARNA <i>motosega</i> rif. orig. 504 35 86-10 modello 61, 266 	cod. Saba 2019-40119	JONSERED <i>motosega</i> rif. orig. 503 62 74-01, 503 96 45-01 modello 2071 	cod. Saba 2019-40108
JONSERED <i>motosega</i> rif. orig. 503 61 13-01 modello 625, 670 	cod. Saba 2019-33206	KAWASAKI <i>decespugliatore</i> rif. orig. 16073-2231 modello TH26 	cod. Saba 2819-04060
KAWASAKI <i>decespugliatore</i> rif. orig. 16073-2202 modello TH34 	cod. Saba 2819-04062	KAWASAKI <i>decespugliatore</i> rif. orig. 16073-2176 modello TH48 	cod. Saba 1919-02901
KAWASAKI <i>decespugliatore</i> rif. orig. 16073-2218 modello TJ27 	cod. Saba 2819-04064	MITSUBISHI <i>decespugliatore</i> rif. orig. KK31019AA modello TL43, TL52, CG520 	cod. Saba 1919-02902
MITSUBISHI <i>decespugliatore</i> rif. orig. 31018AA, 31024AA modello TL20, TL23, TL26, TL33 	cod. Saba 2019-41050	OLEO MAC <i>motosega</i> rif. orig. 050.160.053A modello 925 	cod. Saba 2019-74100
PARTNER <i>motosega</i> rif. orig. 530049700 modello 20501, 2150, 2250, 351 	cod. Saba 1919-29700	POULAN <i>motosega</i> rif. orig. 530049700 modello 20501, 2150, 2250, 351 	cod. Saba 1919-29700
SHINDAIWA <i>motosega</i> rif. orig. A2020-00001 modello 269T 	cod. Saba 2019-38101	STIGA <i>motosega</i> rif. orig. 123073516/0 modello PR270 	cod. Saba 2819-27892

**G&W****COLLETTORI ASPIRAZIONE****CARBURATORI, MEMBRANE,
PRIMER, COLLETTORI DI ASPIRAZIONE**

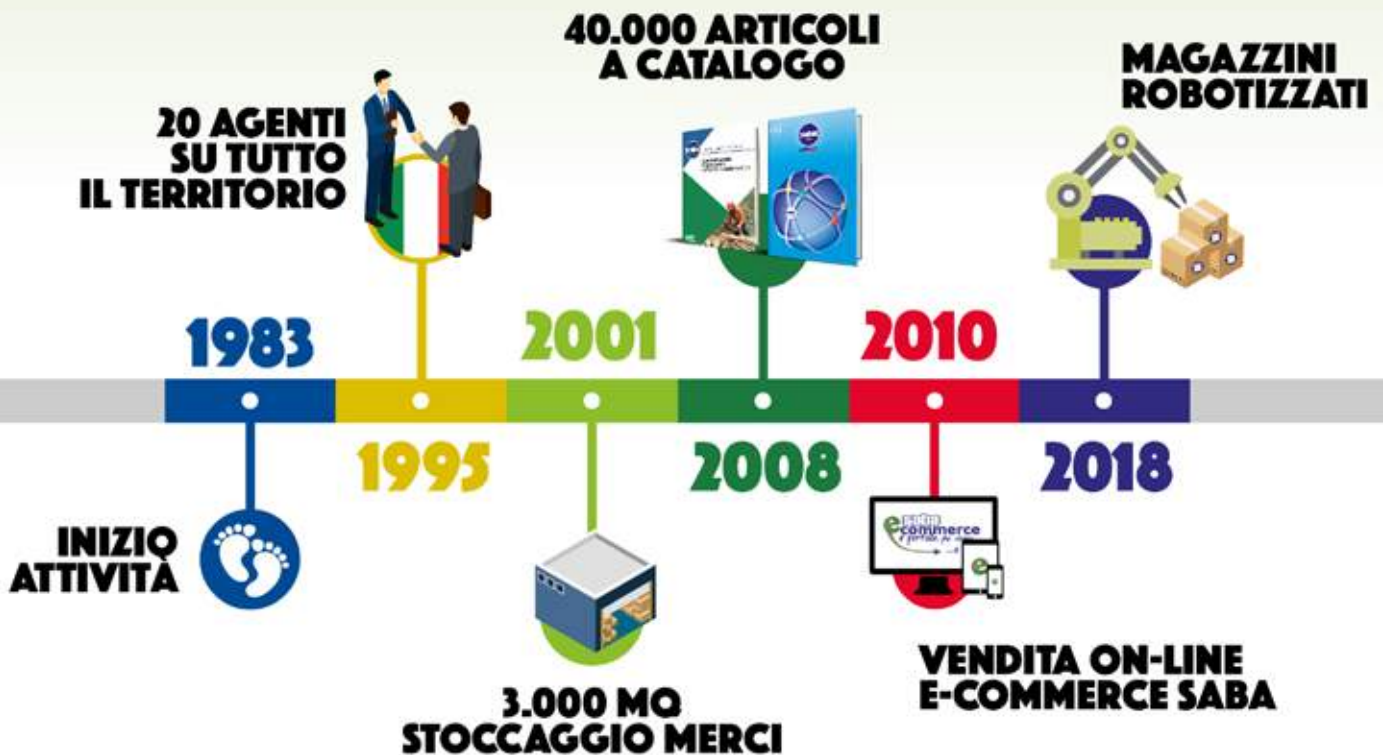
STIHL <i>motosega</i> rif. orig. 1130 141 2200 modello 017, 018	cod. Saba 2019-40104 	STIHL <i>motosega</i> rif. orig. 1123 141 2200 modello 021, 023	cod. Saba 2019-40102 
STIHL <i>motosega</i> rif. orig. 1121 141 2200 modello 024, 026	cod. Saba 2019-40105 	STIHL <i>motosega</i> rif. orig. 1118 141 2200 modello 028	cod. Saba 2019-40106 
STIHL <i>motosega</i> rif. orig. 1127 141 2200 modello 029, 039	cod. Saba 2019-40103 	STIHL <i>motosega</i> rif. orig. 1125 141 2200 modello 034, 036	cod. Saba 2019-40107 
STIHL <i>motosega</i> rif. orig. 1119 141 2200 modello 038	cod. Saba 2819-27882 	STIHL <i>motosega</i> rif. orig. 1128 141 2203 modello 046	cod. Saba 2819-27884 
STIHL <i>motosega</i> rif. orig. 1122 141 2201 modello 064, 066	cod. Saba 2019-40101 	STIHL <i>motosega</i> rif. orig. 1133 141 2202 modello MS270, MS280	cod. Saba 2019-84111 
STIHL <i>motosega</i> rif. orig. 1135 141 2200 modello MS341, MS361	cod. Saba 2019-84110 	STIHL <i>motosega</i> rif. orig. 1139 140 2500 modello MS171, MS181, MS211	cod. Saba 2819-27886 
STIHL <i>decespugliatore</i> rif. orig. 4134 129 3000 modello FS350, FS450	cod. Saba 2019-40114 	STIHL <i>troncatore</i> rif. orig. 4223 141 2200 modello TS 400	cod. Saba 2819-27888 
STIHL <i>troncatore</i> rif. orig. 4224 141 2202 modello TS 800, TS 900	cod. Saba 2819-27890 	ZENOAH <i>motosega</i> rif. orig. - modello 3800, 4100	cod. Saba 2819-27894 



<p>ZENOAH</p> <p><i>motosega</i></p> <p>rif. orig. 5016-0053A modello G250TS, G2500TS</p>	<p>cod. Saba 2819-27892</p> 	<p>ZENOAH</p> <p><i>motosega</i></p> <p>rif. orig. - modello 2500</p>	<p>cod. Saba 2019-74100</p> 
<p>ASIA IMPORT</p> <p><i>motosega</i></p> <p>rif. orig. - modello ZENOAH 38CC, 41CC</p>	<p>cod. Saba 1919-02907</p> 		




DAL 1983 A SUPPORTO DEL TUO BUSINESS





...la tua azienda di fiducia!

GUARNIZIONI VARIE





G&W

INDICE PARAGRAFI



INDICE PARAGRAFI GUARNIZIONI VARIE



175 GUARNIZIONI
CARBURATORE



178 GUARNIZIONI
SCARICO



178 GUARNIZIONI
COLLETORE



179 GUARNIZIONI
COPPA OLIO



179 GUARNIZIONI
COPERCHIO VALVOLE



180 GUARNIZIONI
TESTA CILINDRO



182 SET GUARNIZIONI

GUARNIZIONI CARBURATORE

BRIGGS & STRATTON rif. orig. 27355 modello 60000, 80000	cod. Saba 0148-01498 <input type="checkbox"/> 	BRIGGS & STRATTON rif. orig. 271592, 272409 modello 100200, 100299, 111200>111299, 130200>130299, 131200>131299, 60200, 60900, 80200, 80800, 84902, 85902,	cod. Saba 0148-01494 
BRIGGS & STRATTON rif. orig. 702555 modello MOTORE ORIZZ. 6>8CV	cod. Saba 0148-03546 	BRIGGS & STRATTON rif. orig. 270074, 691031, 691038 modello Ø 27>22 mm	cod. Saba 0148-03548 
BRIGGS & STRATTON rif. orig. 270268 modello 220000 > 251000	cod. Saba 0148-06526 	BRIGGS & STRATTON rif. orig. 271412 modello 401400 > 422999	cod. Saba 0148-06531 <input type="checkbox"/> 
BRIGGS & STRATTON rif. orig. 270511 modello 8 > 12 HP	cod. Saba 0148-07781 	BRIGGS & STRATTON rif. orig. 272489 modello 130200, 132400	cod. Saba 0148-07941 
BRIGGS & STRATTON rif. orig. 485276, 704629 modello 60300, 81400, 140000, 145000	cod. Saba 0148-07942 	BRIGGS & STRATTON rif. orig. 27918 modello 142000, 147000, 170000, 190000, 191000, 200000, 5HP, 7HP, 8HP	cod. Saba 0148-07943 
BRIGGS & STRATTON rif. orig. 272653, 795629 modello 133700 > 133799, 135700 > 135799, 127700 > 127799, 127800 > 127899	cod. Saba 0148-08746 <input type="checkbox"/> 	BRIGGS & STRATTON rif. orig. 272296, 272257, 271840 modello 2>5 HP	cod. Saba 0148-08226 
BRIGGS & STRATTON rif. orig. 692703, 499685, 792383 modello 12T602	cod. Saba 0153-12293 	BRIGGS & STRATTON rif. orig. 270844 modello -	cod. Saba 0748-21414 <input type="checkbox"/> 
BRIGGS & STRATTON rif. orig. 692703 modello 80200, 81200, 82200, 100200, 130200, 131200, 132200	cod. Saba 0748-21422 	BRIGGS & STRATTON rif. orig. 271077 modello 3 > 5 HP	cod. Saba 0748-21426 
BRIGGS & STRATTON rif. orig. 691894, 273364 modello QUANTUM	cod. Saba 2848-37020 <input type="checkbox"/> 	HONDA rif. orig. 16212-ZL8-000 modello GCV135, GCV160	cod. Saba 0148-10481K <input type="checkbox"/> 

**G&W**

HONDA rif. orig. 16221-883-800 modello GCV135, GCV160	cod. Saba 0148-10482 ☒ 	HONDA rif. orig. 16228-ZL8-000 modello GCV135, GCV160	cod. Saba 0148-10483 ☒ 
HONDA rif. orig. 16028-ZE0-005 modello GX120	cod. Saba 3019-03542 ☒ 	HONDA rif. orig. 16010-ZE2-812 modello GX240, GX270, GX340, GX390, GXV270, GXV340 GXV390	cod. Saba 3019-39200 ☒ 
HONDA rif. orig. 16221-ZH8-801 modello GX120, GX140, GX160, GXV160, GX200	cod. Saba 3048-03743 ☒ 	HONDA rif. orig. 16223-ZA0-800 modello GX270	cod. Saba 6248-12701 
HONDA rif. orig. 16221-ZA0-800 modello GX270	cod. Saba 6248-12700 	HONDA rif. orig. 16212-ZH8-800 modello GX160	cod. Saba 7248-72315 ☒ 
KAWASAKI rif. orig. 11009-2366 modello - * ORIGINALE	cod. Saba 11009-2366 * 	KAWASAKI rif. orig. 11009-2062 modello TA-024 * ORIGINALE	cod. Saba 11009-2062 * 
KAWASAKI rif. orig. 11060-2305 applicazione - * ORIGINALE	cod. Saba 11060-2305 * 	KAWASAKI rif. orig. 11060-2306 applicazione - * ORIGINALE	cod. Saba 11060-2306 * 
KAWASAKI rif. orig. 11009-2037 applicazione 2819-04032	cod. Saba 2819-04034 	KAWASAKI rif. orig. 11060-2190 applicazione 2819-04036, 2819-04040	cod. Saba 2819-04038 
KAWASAKI rif. orig. 43028-2082 applicazione - * ORIGINALE	cod. Saba 43028-2082 * 	LONCIN rif. orig. - modello 413, 432 452 applicazione 2819-04042	cod. Saba 2819-04044 
NIKKI descrizione guarnizione aspirazione modello TK foro centrale -	cod. Saba 1848-62164 	TECUMSEH rif. orig. 29630075 modello H25, H30, H35 applicazione 2819-04046	cod. Saba 2819-04048 



<p>TECUMSEH</p> <p>rif. orig. 27110A, 221172 modello HM40 > HM70, H22 > H70, LAV25 > LAV35, V40 > V100, VH50 > VH70</p>	<p>cod. Saba 0119-12933</p> 	<p>TECUMSEH</p> <p>rif. orig. 32649A, 30188 modello LAV30, LAV35, LAV40, ECV100, ECV120, TNT100, TNT120, TVS75, TVS120</p>	<p>cod. Saba 0148-01449</p> 
<p>TECUMSEH</p> <p>rif. orig. 33751A modello LAV50</p>	<p>cod. Saba 1148-85813 ☒</p> 	<p>TECUMSEH</p> <p>rif. orig. 29630074 modello LAV, BV, BVL, BVS applicazione 2306-07041</p>	<p>cod. Saba 2819-04050</p> 
<p>TECUMSEH</p> <p>rif. orig. 29630076 modello LAV, BV, BVS, BVL, DELLORTO FHC</p>	<p>cod. Saba 2348-07058 ☒</p> 	<p>TECUMSEH</p> <p>rif. orig. 27272A modello LAV, TA633</p>	<p>cod. Saba 1148-85722</p> 
<p>TECUMSEH</p> <p>rif. orig. 33263, 33861, 27915A modello V80, VM70 > 100</p>	<p>cod. Saba 0148-03554 ☒</p> 	<p>TECUMSEH</p> <p>rif. orig. 26756 modello V, VA, LV, H, LAV, HS, TNT, TVS</p>	<p>cod. Saba 1148-85706 ☒</p> 
<p>TECUMSEH</p> <p>rif. orig. 27109 modello -</p>	<p>cod. Saba 0148-03540 ☒</p> 	<p>TK</p> <p>descrizione guarnizione aspirazione modello - foro centrale -</p>	<p>cod. Saba 1848-62164</p> 

GUARNIZIONI SCARICO





BRIGGS & STRATTON rif. orig. 272309, 100700, 193700, 220700 modello - Ø interno 23,1 mm	cod. Saba 0148-07211 	BRIGGS & STRATTON rif. orig. 272293, 270917, 280000, 281000 = 10HP & 12,5HP modello - Ø interno -	cod. Saba 0148-08797
BRIGGS & STRATTON rif. orig. 272253 modello - Ø interno 25,4 mm	cod. Saba 2848-37015 	HONDA rif. orig. 18381-ZL8-305 modello GCV135, GCV165 Ø interno 25,5 mm	cod. Saba 0148-10480
HONDA rif. orig. 18381-ZE1-800, 18381-2H8-000 modello GX110, GX120, GX140 Ø interno -	cod. Saba 2848-37058 	HONDA rif. orig. 18381-ZH8-800 modello GX120, GX140, GX160, GX200 Ø interno -	cod. Saba 6248-01160
HONDA rif. orig. 18333-ZE3-800 modello GX270, GX390 Ø interno -	cod. Saba 6248-04391 	HONDA rif. orig. 18381-ZE2-800 modello GX270, GX390 Ø interno -	cod. Saba 6248-01391

GUARNIZIONI COLLETTORE

HONDA rif. orig. 16220-ZA0-702 modello GX390	cod. Saba 6248-01390 <input type="checkbox"/> 	HONDA rif. orig. 16221-ZF6-800 modello GX390	cod. Saba 6248-04390 <input type="checkbox"/>
TILLOTSON rif. orig. 9016176 modello -	cod. Saba 1848-62176 <input type="checkbox"/> 	TILLOTSON rif. orig. 16B-206 modello VARI	cod. Saba 16B-206 <input type="checkbox"/>
TILLOTSON rif. orig. 16B-226 modello VARI	cod. Saba 16B-226 <input type="checkbox"/> 	TILLOTSON rif. orig. 16B-246 modello VARI	cod. Saba 16B-246 <input type="checkbox"/>
WALBRO rif. orig. 9016450 modello HDC, HDA	cod. Saba 1848-16450B <input type="checkbox"/> 	WALBRO rif. orig. 9016176 modello HD	cod. Saba 1848-62176 <input type="checkbox"/>
ZAMA rif. orig. 9016450 modello C1M, C1Q, C3A	cod. Saba 1848-16450B <input type="checkbox"/> 	ZAMA rif. orig. 9016176 modello C1, C2S, C3	cod. Saba 1848-62176 <input type="checkbox"/>



GUARNIZIONI COPPA OLIO

BRIGGS & STRATTON		cod. Saba 0148-07247		BRIGGS & STRATTON		cod. Saba 0148-08228	
rif. orig.	271916, 271997, 282700, 286700			rif. orig.	272198		
modello	VARI			modello	-		
TECUMSEH		cod. Saba 0148-03650		TECUMSEH		cod. Saba 1848-03651	
rif. orig.	27677			rif. orig.	26750A		
modello	LAV30, LAV35, H30, HS40, HS50			modello	TNT, LAV30, LAV35, LAV40, LAV50, TVS75, ECV100, TVS105		

GUARNIZIONI COPERCHIO VALVOLE

BRIGGS & STRATTON		cod. Saba 0148-02734		BRIGGS & STRATTON		cod. Saba 0148-08225	
rif. orig.	270239, 90000, 110000, 111000			rif. orig.	272481		
modello	-			modello	-		
TECUMSEH		cod. Saba 0148-02736					
rif. orig.	27234						
modello	LAV22, LAV50, HS40, HS50, ECV105, ECV110, ECV120, TNT100						

GUARNIZIONI TESTA CILINDRO

BRIGGS & STRATTON rif. orig. 270383, 272157, 270068, 272157S, 50542R, 7653, 26035 modello 100200, 100900, 130200, 130900	cod. Saba 0147-01480 	BRIGGS & STRATTON rif. orig. 270341, 272170, 272536, 272536S modello 3, 5HP VERT., 90000 series = 3,5HP	cod. Saba 0147-01482 
BRIGGS & STRATTON rif. orig. 270430, 272163, 272163S modello 170000, 17100, 190400, 190700, 191700, 195400	cod. Saba 1847-01484 	BRIGGS & STRATTON rif. orig. 270836, 272171 modello 110000, 111000, MOT. VERTICALE 4CV	cod. Saba 1847-02732 
BRIGGS & STRATTON rif. orig. 271075, 271866, 271707, 272707, 270796, 271866S, 691885, 50025R modello 251400, 251700	cod. Saba 0147-02761 	BRIGGS & STRATTON rif. orig. 272200, QUANTUM 3,5HP, 272200S, 17548 modello 121702 = 4HP, 122702 = 5HP	cod. Saba 0747-21142 
BRIGGS & STRATTON rif. orig. 271917 modello 100700, QUANTUM 100700	cod. Saba 2847-36011 	BRIGGS & STRATTON rif. orig. 273280, 272614, 271280S, 273280S modello 14HP, OHV	cod. Saba 2847-36013 
BRIGGS & STRATTON rif. orig. 692288, P130692288, 272694, 698717, 2056159 modello 3,5HP, QUATRO TM40, SPRINT TM40, 10B900	cod. Saba 2847-36014 	DOLMAR rif. orig. 965531121, 965531160, 0108122 modello PC7312, PC7314, PC7330, PC7335	cod. Saba 2847-23487 
HONDA rif. orig. 12251-ZE0-000 modello GX110	cod. Saba 2847-36055 	HONDA rif. orig. 12251-ZE1-000, 12251-ZE1-800 modello GX140 - GXV140	cod. Saba 2847-36056 
HONDA rif. orig. 12251-ZE2-000, 12251-ZE2-800 modello GX240	cod. Saba 2847-36057 	HONDA rif. orig. 12251-ZE6-000 modello GXV120, GXV140	cod. Saba 2847-36058 
HONDA rif. orig. 12281-887-000 modello G1500 = 3,5HP	cod. Saba 2847-36059 	HONDA rif. orig. 12251-ZF1-000 modello GX160	cod. Saba 2847-36060 



<p>MAKITA</p> <p>rif. orig. 965531121, 965531160, 0108122</p> <p>modello DPC7300, DPC7301, DPC7310, DPC7311</p>	<p>cod. Saba 2847-23487</p> 	<p>ROBIN</p> <p>rif. orig. 253-15001-23</p> <p>modello EH12, EH17</p>	<p>cod. Saba 3047-03762</p> 
<p>TECUMSEH</p> <p>rif. orig. 29953B, 29620003, 29620015, 29953C</p> <p>modello LAV SERIES, H22-35, TVS75</p>	<p>cod. Saba 1847-01489</p> 	<p>TECUMSEH</p> <p>rif. orig. 33270, 34041, 34041A, 34923A, 7202</p> <p>modello HM70, HM80, V80, VM70, VM80</p>	<p>cod. Saba 1847-02762</p> 
<p>TECUMSEH</p> <p>rif. orig. 33554, 33015, 33015A, 50548R, 7571, 7749, 29620005, 29620016, TC33015, TC33015A, TC29620005, TC29620016</p> <p>modello LAV40, LAV50</p>	<p>cod. Saba 2847-36122</p> 	<p>WACKER</p> <p>rif. orig. 0045910</p> <p>modello WM80</p>	<p>cod. Saba 2347-41510</p> 
<p>WACKER</p> <p>rif. orig. 965531121, 965531160, 0108122</p> <p>modello BTS1030, BTS1030L3, BTS1035, BTS1035L3</p>	<p>cod. Saba 2847-23487</p> 		





G&W



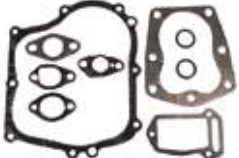











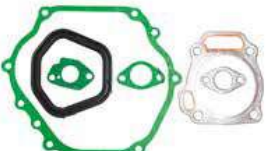

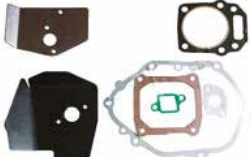

GUARNIZIONI VARIE




SET GUARNIZIONI

ASIA IMPORT <i>motosega</i> rif. orig. - modello 25 cc	cod. Saba 2819-03004 	ASIA IMPORT <i>motosega</i> rif. orig. - modello 38 cc, 41 cc	cod. Saba 3027-03000 
ASIA IMPORT <i>motosega</i> rif. orig. - modello 45 cc, 52 cc	cod. Saba 3027-03002 	ASIA IMPORT <i>decespugliatore</i> rif. orig. - modello 26 cc, 33 cc	cod. Saba 2819-04030 
BRIGGS & STRATTON <i>motore</i> rif. orig. 297616 modello 130900 > 131999	cod. Saba 0149-01470 	BRIGGS & STRATTON <i>motore</i> rif. orig. 490525, 494241 modello 28M700, 280700, 281700, 292700, 283700, 294700	cod. Saba 0149-09261 
BRIGGS & STRATTON <i>motore</i> rif. orig. 298989 modello 9000 > 9550	cod. Saba 0149-01471 	BRIGGS & STRATTON <i>motore</i> rif. orig. 495606 modello PULSA JET	cod. Saba 0119-11440  CS601EVL CS701EVL
BRIGGS & STRATTON <i>motore</i> rif. orig. 493263, 496117 modello QUANTUM	cod. Saba 0749-21585 	ECHO <i>motosega</i> rif. orig. - modello CS315	cod. Saba 1849-11461 
ECHO <i>motosega</i> rif. orig. - modello CS280E	cod. Saba 1849-11462 	ECHO <i>motosega</i> rif. orig. - modello CS351EVL	cod. Saba 1849-11465 
ECHO <i>motosega</i> rif. orig. - modello CS452VL	cod. Saba 1849-11467 	ECHO <i>motosega</i> rif. orig. - modello CS750EVL	cod. Saba 1849-11470 
ECHO <i>motosega</i> rif. orig. - modello CS601EVL, CS701EVL	cod. Saba 1849-11471 	ECHO <i>motosega</i> rif. orig. - modello CS900EVL	cod. Saba 1849-11472 
ECHO <i>motosega</i> rif. orig. - modello CS400EVL	cod. Saba 1849-11474 	ECHO <i>motosega</i> rif. orig. - modello CS440EVL	cod. Saba 1849-11475 



<p>ECHO</p> <p><i>motosega</i> rif. orig. - modello CS550EVL</p>	<p>cod. Saba 1849-11476</p> 	<p>HONDA</p> <p><i>motore</i> rif. orig. 061A1-887-000 modello G150</p>	<p>cod. Saba 2849-38059</p> 
<p>HONDA</p> <p><i>motore</i> rif. orig. 06110-883-000 modello G200</p>	<p>cod. Saba 2849-38051</p> 	<p>HONDA</p> <p><i>motore</i> rif. orig. 16010-883-015 modello G150, G200, G300, G400</p>	<p>cod. Saba 0148-07234</p> 
<p>HONDA</p> <p><i>motore</i> rif. orig. 16212-ZL8-000, 16228-ZL8-000 modello GCV135, GCV160</p>	<p>cod. Saba 7249-03725</p> 	<p>HONDA</p> <p><i>motore</i> rif. orig. 061A1-ZE0-000 modello GX110</p>	<p>cod. Saba 2849-38055</p> 
<p>HONDA</p> <p><i>motore</i> rif. orig. 6010-ZH7-003, 016A1-ZH7-010 modello GX100</p>	<p>cod. Saba 7249-03713</p> 	<p>HONDA</p> <p><i>motore</i> rif. orig. 061A1-ZF0-000 modello GX120</p>	<p>cod. Saba 3049-03510</p> 
<p>HONDA</p> <p><i>motore</i> rif. orig. 061A1-ZE1-010 modello GX140</p>	<p>cod. Saba 2849-38056</p> 	<p>HONDA</p> <p><i>motore</i> rif. orig. 06111-ZH8-405 modello GX160</p>	<p>cod. Saba 2849-38060</p> 
<p>HONDA</p> <p><i>motore</i> rif. orig. 06111-ZL0-000 modello GX200</p>	<p>cod. Saba 6249-90200</p> 	<p>HONDA</p> <p><i>motore</i> rif. orig. 061A1-ZE2-000 modello GX240</p>	<p>cod. Saba 2849-38057</p> 
<p>HONDA</p> <p><i>motore</i> rif. orig. 061A1-ZH9-405 modello GX270</p>	<p>cod. Saba 3049-03576</p> 	<p>HONDA</p> <p><i>motore</i> rif. orig. 061A1-ZE3-000 modello GX340</p>	<p>cod. Saba 2849-38053</p> 
<p>HONDA</p> <p><i>motore</i> rif. orig. 061A1-ZF6-000 modello GX390</p>	<p>cod. Saba 3049-03529</p> 	<p>HONDA</p> <p><i>motore</i> rif. orig. 061A1-ZE6-000 modello GXV120</p>	<p>cod. Saba 2849-38058</p> 
<p>HONDA</p> <p><i>motore</i> rif. orig. 061A1-ZE7-000, 06111-ZE7-406 modello GXV160 note serie completa</p>	<p>cod. Saba 6249-90160</p> 	<p>HONDA</p> <p><i>motore</i> rif. orig. 061A1-ZE7-000 modello GXV160K1</p>	<p>cod. Saba 3049-35131</p> 

**G&W****SET GUARNIZIONI****GUARNIZIONI VARIE**

HUSQVARNA <i>motosega</i> rif. orig. - modello 181	cod. Saba 1849-11221 	HUSQVARNA <i>motosega</i> rif. orig. 503 94 28-02 modello 346, 351, 353	cod. Saba 5249-35301 
HUSQVARNA <i>motosega</i> rif. orig. 503 97 85-01 modello 357, 359	cod. Saba 5249-35901 	HUSQVARNA <i>motosega</i> rif. orig. 503 64 72-01 modello 365, 371, 372	cod. Saba 3049-03584 
HUSQVARNA <i>motosega</i> rif. orig. 501 76 18-02 modello 51, 55	cod. Saba 3049-3561G 	HUSQVARNA <i>motosega</i> rif. orig. 537 21 26-01 modello 570, 575	cod. Saba 3049-35205 
PARTNER <i>troncatore</i> rif. orig. 506 23 52-01 modello K650	cod. Saba 7249-72131 	PARTNER <i>troncatore</i> rif. orig. 506 38 53-01 modello K750 ACTIVE	cod. Saba 7249-72136 
PARTNER <i>troncatore</i> rif. orig. 506 29 05-04 modello K950	cod. Saba 7249-72863 	STIHL <i>motosega</i> rif. orig. 1125 007 1050 modello 034, 036	cod. Saba 3449-40158 
STIHL <i>motosega</i> rif. orig. 1119 007 1050 modello 038	cod. Saba 3049-35154 	STIHL <i>motosega</i> rif. orig. 1110 007 1050 modello 041	cod. Saba 3049-35152 
STIHL <i>motosega</i> rif. orig. 1128 007 1050A modello 044	cod. Saba 3049-35154 	STIHL <i>motosega/troncatore</i> rif. orig. 1111 007 1050 modello 051, 075, 076, 40, TS510	cod. Saba 3049-35155 
STIHL <i>motosega</i> rif. orig. 1128 029 0502 modello 046, MS460	cod. Saba 3049-35166 	STIHL <i>motosega</i> rif. orig. 1122 007 1053 modello 066, MS660	cod. Saba 3049-35172 
STIHL <i>motosega</i> rif. orig. 1121 029 0500 modello 024, 026, MS260	cod. Saba 3449-40180 	STIHL <i>motosega</i> rif. orig. 1141 007 1000 modello MS261	cod. Saba 3049-00261 



<p>STIHL</p> <p><i>decespugliatore</i></p> <p>rif. orig. 4128 007 1050 modello FR350, FR450, FR480, FS400, FS450, FS480</p>	<p>cod. Saba 7249-75025</p> 	<p>STIHL</p> <p><i>decespugliatore</i></p> <p>rif. orig. 4134 029 2300 modello FS280</p>	<p>cod. Saba 3049-35191</p> 
<p>STIHL</p> <p><i>troncatore</i></p> <p>rif. orig. 4223 007 1050 modello TS400</p>	<p>cod. Saba 3049-03580</p> 	<p>STIHL</p> <p><i>troncatore</i></p> <p>rif. orig. 4221 007 1050 modello TS460</p>	<p>cod. Saba 3049-03581</p> 
<p>STIHL</p> <p><i>troncatore</i></p> <p>rif. orig. 1111 007 1051 modello TS760</p>	<p>cod. Saba 3049-03582</p> 	<p>STIHL</p> <p><i>soffiatore</i></p> <p>rif. orig. 0000 998 0707 modello BR420</p>	<p>cod. Saba 3049-35192</p> 
<p>TECUMSEH</p> <p><i>motore</i></p> <p>rif. orig. 33236B, 3238C/D modello TVS75, TVS90, TVS105, ECV100, LAV30 > 50, H30, H35, HS40, HS50</p>	<p>cod. Saba 0149-01474</p> 		



...la tua azienda di fiducia!

AVVIAMENTI COMPLETI MOLLE AVVIAMENTO PULEGGE AVVIAMENTO





G&W

INDICE PARAGRAFI



189 AVVIATORI MANUALI



199 FUNI AVVIAMENTO



200 IMPUGNATURE
PER AVVIAMENTO



201 ATTREZZI MONTAGGIO
MOLLA AVVIATORE



202 MOLLE AVVIAMENTO



209 PULEGGE AVVIAMENTO



215 SALTARELLI



217 MOLLE SALTARELLI



218 TRASCINATORI



219 KIT RIPARAZIONI
AVVIAMENTO



219 ANELLI AVVIATORI


















219 VOLANI



AVVIATORI MANUALI

<p>ALKO</p> <p><i>motosega</i> rif. orig. 410782 modello BKS35, BKS38 interasse mm 102 - 106,5</p>	<p>cod. Saba 1917-10002</p>	<p>ALKO</p> <p><i>motosega</i> rif. orig. 411206 modello BKS40 interasse mm 179 - 161</p>	<p>cod. Saba 1917-10004</p>
<p>ALKO</p> <p><i>motosega</i> rif. orig. 463333 modello BKS42, BKS45 interasse mm 220 - 110</p>	<p>cod. Saba 1917-10006</p>	<p>ALKO</p> <p><i>motore</i> rif. orig. 411834 modello 140 interasse mm 167</p>	<p>cod. Saba 1917-10000</p>
<p>ASIA IMPORT</p> <p><i>motosega</i> rif. orig. - modello 25 cc interasse mm -</p>	<p>cod. Saba 6217-10028</p>	<p>ASIA IMPORT</p> <p><i>motosega</i> rif. orig. - modello 38, 3800, GE CS 38 interasse mm -</p>	<p>cod. Saba 1617-00064</p>
<p>ASIA IMPORT</p> <p><i>motosega</i> rif. orig. - modello 41 cc interasse mm -</p>	<p>cod. Saba 6217-10024</p>	<p>ASIA IMPORT</p> <p><i>motosega</i> rif. orig. - modello 45 cc, 52 cc interasse mm -</p>	<p>cod. Saba 6217-10030</p>
<p>ASIA IMPORT</p> <p><i>motosega</i> rif. orig. - modello 45, 4500, 52, 5200, 58, 5800 interasse mm -</p>	<p>cod. Saba 1617-00023</p>	<p>ASIA IMPORT</p> <p><i>motosega</i> rif. orig. - modello 45, 4500, 52, 5200, 58, 5800 interasse mm -</p>	<p>cod. Saba 1617-00024</p>
<p>ASIA IMPORT</p> <p><i>decespugliatore</i> rif. orig. - modello T26, 260, 260-IT interasse mm 70</p>	<p>cod. Saba 1617-00067</p>	<p>ASIA IMPORT</p> <p><i>decespugliatore</i> rif. orig. - modello EASY START interasse mm -</p>	<p>cod. Saba 6217-10022</p>
<p>ASIA IMPORT</p> <p><i>decespugliatore</i> rif. orig. - modello T3 interasse mm -</p>	<p>cod. Saba 1617-00107</p>	<p>ASIA IMPORT</p> <p><i>decespugliatore</i> rif. orig. NUOVO MODELLO modello 32, 33, 43, 415, 430, 520, BC410 interasse mm 93</p>	<p>cod. Saba 1617-00026</p>
<p>ASIA IMPORT</p> <p><i>decespugliatore</i> rif. orig. VECCHIO MODELLO modello TL43, 43, 415, 430, 520 interasse mm 95</p>	<p>cod. Saba 1917-39904</p>	<p>ASIA IMPORT</p> <p><i>decespugliatore</i> rif. orig. - modello 43CC, BG50, 52CC, CG55B interasse mm 66 - 93</p>	<p>cod. Saba 6217-10012</p>


**G&W****AVVIATORI MANUALI****AVVIAMENTI COMPLETI,
MOLLE AVVIAMENTO, PULEGGE AVVIAMENTO**

ASIA IMPORT <i>decespugliatore</i> rif. orig. 28400-ZOZ-003 modello GX35, 35 4 TEMPI interasse mm -	cod. Saba 6217-23035 	ASIA IMPORT <i>motore</i> rif. orig. - modello 152F interasse mm 133	cod. Saba 6217-10001 
BRIGGS & STRATTON <i>motore</i> rif. orig. 497680 modello - interasse mm 162	cod. Saba 2817-17105A 	BRIGGS & STRATTON <i>motore</i> rif. orig. 497830, 496650, 495766, 494846, 494782 modello 5 HP SERIE 13 interasse mm -	cod. Saba 2817-71051 
BRIGGS & STRATTON <i>motore</i> rif. orig. 693900 modello 192400, 196400, 197400, 19RGSERIE interasse mm -	cod. Saba 2817-71052 	BRIGGS & STRATTON <i>motore</i> rif. orig. 499706 modello 091212, 091232, 091412, 093212, 093232, 093302, 093312, 093332 interasse mm -	cod. Saba 2817-71053 
BRIGGS & STRATTON <i>motore</i> rif. orig. 695058, 591606 modello Z400 / Z500 52" DECKS interasse mm 210	cod. Saba 3017-14747 	BLUE BIRD <i>decespugliatore</i> rif. orig. 720830 modello K24, K28, K30 interasse mm 80	cod. Saba 1917-11000 
BLUE BIRD <i>decespugliatore</i> rif. orig. 724070 modello P270, P330, P360, P410, P470, P540, P590 interasse mm 94,5 - 67	cod. Saba 1917-11004 	BLUE BIRD <i>decespugliatore mototrivella</i> rif. orig. 721420 modello M27, M34, M41, M47, M54, M59 interasse mm 85 - 67	cod. Saba 1917-11002 
CASTEL GARDEN <i>motore</i> rif. orig. 118550139/1 modello SV45, SV150 interasse mm -	cod. Saba 2317-50139 	CASTEL GARDEN <i>motore</i> rif. orig. 118550161/1 modello SV200 interasse mm -	cod. Saba 2317-50161 
DOLMAR <i>motosega</i> rif. orig. 027160010 modello 111, 115 interasse mm 165 - 155	cod. Saba 3017-04245 	DOLMAR <i>troncatore</i> rif. orig. 394 112 640, 394 112 171 modello DPC7301, DPC7300 interasse mm -	cod. Saba 3017-04243 
ECHO <i>motosega</i> rif. orig. 22160-75100 modello 488 interasse mm -	cod. Saba 1917-41004 	ECHO <i>decespugliatore</i> rif. orig. 70020-75100 modello BP35 interasse mm -	cod. Saba 1917-41000 



ECHO <i>decespugliatore</i> rif. orig. 70012-75100 modello C350 interasse mm -	cod. Saba 1917-41002 	EMAK <i>motosega</i> rif. orig. 50160221CR modello 125, 925 interasse mm 148 - 145	cod. Saba 1917-12000 
EMAK <i>motosega</i> rif. orig. 50032025R modello 931, 932, 131, 132 interasse mm 155 - 105	cod. Saba 1917-12002 	EMAK <i>motosega</i> rif. orig. 50110086 modello 936, 940 interasse mm 125 - 85	cod. Saba 1917-12004 
EMAK <i>motosega</i> rif. orig. 94100032R modello 938, 941 interasse mm 135 - 75	cod. Saba 1917-12006 	EMAK <i>motosega</i> rif. orig. 94600372R modello 942, 946, 951 interasse mm 134 - 74	cod. Saba 1917-12008 
EMAK <i>motosega</i> rif. orig. 50072005AR modello 947, 952 interasse mm 144 - 83	cod. Saba 1917-12014 	EMAK <i>motosega</i> rif. orig. 50012069 modello 956, 962 interasse mm 145 - 108	cod. Saba 1917-12010 
EMAK <i>motosega</i> rif. orig. 098000066BR modello 970, 971, 980, 981 interasse mm 150 - 120	cod. Saba 1917-12012 	EMAK <i>decespugliatore</i> rif. orig. 4161160AR modello 8200, 8220, 8260, SPARTA 26, SPARTA 720, SPARTA 722 interasse mm 103,5	cod. Saba 1917-12020 
EMAK <i>decespugliatore</i> rif. orig. 61102006BR modello 725 interasse mm 70,5 - 50	cod. Saba 1917-12018 	EMAK <i>decespugliatore</i> rif. orig. 72700468AR modello 433, 435, 440, 727, 733, 735, 740, 8300, 8350, 8355, 8400 8405 interasse mm 93,5 - 66,5	cod. Saba 1917-12016 
EMAK <i>decespugliatore</i> rif. orig. 61042001A 061.042.001B, 061.042.001CR modello 446, 450, 453, 746, 750, 753 interasse mm 94 - 66,8	cod. Saba 1917-12022 	EMAK <i>decespugliatore</i> rif. orig. 4191144CR modello 753, 8420, 8425, 8510, 8515 interasse mm 94 - 66	cod. Saba 1917-12024 
EMAK <i>decespugliatore</i> rif. orig. 061.200.074R 061.200.013R 061.200.261 modello SPARTA 37, SPARTA 42, SPARTA 44 interasse mm -	cod. Saba 1917-12030 	HONDA <i>decespugliatore</i> rif. orig. 28400-ZOZ-001 modello GX35 interasse mm -	cod. Saba 6217-23035 

**G&W****AVVIATORI MANUALI****AVVIAMENTI COMPLETI,
MOLLE AVVIAMENTO, PULEGGE AVVIAMENTO**

HONDA <i>decespugliatore</i> rif. orig. 28400-ZM3-003ZA modello GX31, GX22 interasse mm -	cod. Saba 3017-16142 	HONDA <i>motore</i> rif. orig. 28400-ZM7-003 modello GXH50, GXV50 interasse mm -	cod. Saba 3017-17001 
HONDA <i>motore</i> rif. orig. 28400-ZL8-023ZA modello GCV130, GC160 interasse mm 169	cod. Saba 6217-23165 	HONDA <i>motore</i> rif. orig. 28400-ZM0-003, 28400-ZM0-632 ZA modello GC130, GC160, GCV130, GCV160 interasse mm 169	cod. Saba 2817-7112Q 
HONDA <i>motore</i> rif. orig. 28400-Z0D-003ZA modello GX100 interasse mm 132	cod. Saba 8217-40723 	HONDA <i>motore</i> rif. orig. 28400-883-040ZB, 28400-883-010 modello GX150, G200, GX120, GX140, GX160 interasse mm 160	cod. Saba 3017-01612 
HONDA <i>motore</i> rif. orig. 28400-ZE1-003ZA modello GX120, GX160, GX200 interasse mm 159,5	cod. Saba 3017-16125 	HONDA <i>motore</i> rif. orig. 28400-ZE2-W01ZA/N modello GX240, GX270 interasse mm 180	cod. Saba 3017-01671 
HONDA <i>motore</i> rif. orig. 28400-ZF5-003ZA modello GX340, GX390 interasse mm 200	cod. Saba 3017-01629 	HONDA <i>motore</i> rif. orig. 28400-ZG9-801, 28400-ZG9-802, 28400-ZG9-803 modello GXV140, GXV160K1 interasse mm 169,5	cod. Saba 3017-16132 
HONDA <i>motore</i> rif. orig. 28410-Z1V-003ZB modello GXV160 interasse mm 139,5	cod. Saba 6217-23160 	HUSQVARNA <i>motosega</i> rif. orig. 544 28 70-02, 504 59 70-02 modello 135, 435, 440 interasse mm -	cod. Saba 1917-39324 
HUSQVARNA <i>motosega</i> rif. orig. 537 10 47-02, 537 42 29-01 modello 340, 345, 350, 346, 351, 353 interasse mm -	cod. Saba 1917-39304 	HUSQVARNA <i>motosega</i> rif. orig. 501 81 00-01, 501 81 00-02, 501 81 00-05, 501 81 00-06 modello 181, 281, 288 interasse mm -	cod. Saba 3017-16104 
HUSQVARNA <i>motosega</i> rif. orig. 503 62 81-71 modello 362, 365, 371, 372 interasse mm -	cod. Saba 3017-16134 	HUSQVARNA <i>motosega</i> rif. orig. 530 04 98-01, 530 04 75-99 modello 136, 141 interasse mm -	cod. Saba 1917-39326 

HUSQVARNA <i>motosega</i> rif. orig. 530 07 19-68 modello 137, 142 interasse mm 185 - 79,5	cod. Saba 1917-39306 	HUSQVARNA <i>motosega</i> rif. orig. 503 69 28-03 modello 2065, 2165 interasse mm 170 - 120	cod. Saba 1917-39316
HUSQVARNA <i>motosega</i> rif. orig. 545 00 80-25 modello 235, 236, 240 interasse mm 125 - 79	cod. Saba 1917-39308 	HUSQVARNA <i>motosega</i> rif. orig. 503 61 55-71 modello 268, GV200 interasse mm -	cod. Saba 3017-16112
HUSQVARNA <i>motosega</i> rif. orig. 537 42 29-01 modello 345 interasse mm 154 - 89	cod. Saba 1917-39310 	HUSQVARNA <i>motosega</i> rif. orig. 503 93 06-03 modello 359 interasse mm 155 - 90	cod. Saba 1917-39312
HUSQVARNA <i>motosega</i> rif. orig. 544 07 16-04, 544 15 85-02 modello 445, 450 interasse mm -	cod. Saba 1917-39332 	HUSQVARNA <i>motosega</i> rif. orig. 537 28 42-01 modello 455, 460, 2141, 2149 interasse mm 185 - 111	cod. Saba 1917-39314
HUSQVARNA <i>motosega</i> rif. orig. 503 60 88-03, 503 15 18-01, 501 76 10-01 modello 51, 55 interasse mm -	cod. Saba 3017-22311 	HUSQVARNA <i>decespugliatore</i> rif. orig. 545 10 63-01 modello 125 R, 128 R interasse mm -	cod. Saba 1917-39320
HUSQVARNA <i>decespugliatore</i> rif. orig. 505 30 17-01 modello 143 R, 236 R interasse mm -	cod. Saba 1917-39322 	HUSQVARNA <i>decespugliatore</i> rif. orig. 528 70 62-01 modello 243 R, 543 RX interasse mm -	cod. Saba 1917-39334
KAWASAKI <i>decespugliatore</i> rif. orig. 49088-2166 modello TD40, TD48 interasse mm 71	cod. Saba 3017-01509 	KAWASAKI <i>motore</i> rif. orig. 49088-2532 modello TH23 interasse mm 50,5 - 70,5	cod. Saba 6217-23198
KAWASAKI <i>decespugliatore</i> rif. orig. 49088-2500, 49088-2545 modello TH 34 interasse mm -	cod. Saba 6217-23224 	KAWASAKI <i>decespugliatore</i> rif. orig. 49088-2442 modello TH 43, TH 48 interasse mm -	cod. Saba 6217-23220

**G&W****AVVIATORI MANUALI****AVVIAMENTI COMPLETI,
MOLLE AVVIAMENTO, PULEGGE AVVIAMENTO**

KAWASAKI <i>decespugliatore</i> rif. orig. 49088-2594 modello TJ 27E interasse mm -	cod. Saba 6217-23226 	KAWASAKI <i>decespugliatore</i> rif. orig. 49088-0016, 49088-2559 modello TJ 45E interasse mm -	cod. Saba 6217-23221 
KAWASAKI <i>decespugliatore</i> rif. orig. 49088-0411, 49088-0711 modello TJ 53E interasse mm -	cod. Saba 3017-01553 	KAWASAKI <i>motore</i> rif. orig. 49088-7023 modello FJ180V interasse mm -	cod. Saba 6217-23180 
KUBOTA <i>motore</i> rif. orig. - modello GS200 interasse mm 160	cod. Saba 3017-01639 	LONCIN <i>motore</i> rif. orig. - modello 140, 159, 196 interasse mm 165	cod. Saba 1917-13014 
LONCIN <i>motore</i> rif. orig. - modello 200 interasse mm 160 - 80	cod. Saba 1917-13008 	LONCIN <i>motore</i> rif. orig. - modello 270 interasse mm 180 - 90	cod. Saba 1917-13010 
LONCIN <i>motore</i> rif. orig. - modello 340 interasse mm 200 - 100	cod. Saba 1917-13012 	MCCULLOCH <i>motosega</i> rif. orig. 538 24 18-54 modello PROMAC 36 interasse mm 115 - 80	cod. Saba 1917-14000 
MCCULLOCH <i>decespugliatore</i> rif. orig. 538 24 28-07 modello PM52 interasse mm 103 - 73	cod. Saba 1917-14004 	MCCULLOCH <i>decespugliatore</i> rif. orig. 538 24 16-59 modello ELITE interasse mm 103	cod. Saba 1917-14002 
MITSUBISHI <i>decespugliatore</i> rif. orig. KS20054AA modello TB26 interasse mm 66	cod. Saba 3017-01517 	MITSUBISHI <i>decespugliatore</i> rif. orig. - modello TL26 interasse mm 69 - 62	cod. Saba 3017-01518 
MITSUBISHI <i>decespugliatore</i> rif. orig. KS02037AA modello TL33, TL43, TL52 interasse mm 79 note VECCHIO MODELLO	cod. Saba 3017-01516 	MITSUBISHI <i>decespugliatore</i> rif. orig. KS20094AB modello TLE 43, TLE 48 interasse mm - note NUOVO MODELLO MITSUBISHI	cod. Saba 1917-40000 

MITSUBISHI <i>decespugliatore</i> rif. orig. NUOVO MODELLO modello 32, 33, 43, 415, 430, 520, BC410 interasse mm 93	cod. Saba 1617-00026 	MTD <i>motore</i> rif. orig. 751-11720, 751-10299 modello THORX 35 interasse mm 169,5	cod. Saba 3017-16132 
RATO <i>motore</i> rif. orig. - modello RS100 interasse mm 117	cod. Saba 1917-13006 	RATO <i>motore</i> rif. orig. - modello RV110 interasse mm 155	cod. Saba 1917-13000 
RATO <i>motore</i> rif. orig. - modello RV225 interasse mm 168	cod. Saba 1917-13004 	RATO <i>motore</i> rif. orig. 28200-Z180220-0000 modello RV150 interasse mm 170 - 165	cod. Saba 1917-13002 
ROBIN <i>motore</i> rif. orig. 20A-50201-30 modello EX13, EX16, EX17, EX21, EH12, EH17 interasse mm 161 - 112	cod. Saba 3017-01607 	ROBIN <i>motore</i> rif. orig. 28200Z620210Q2 modello EA175V interasse mm 170	cod. Saba 3017-01605 
ROBIN <i>motore</i> rif. orig. 28200Z020510Q2 modello EA190V interasse mm 170	cod. Saba 3017-01606 	ROBIN <i>motore</i> rif. orig. 279-50301-20 modello EX27, EH25 interasse mm 205 - 145	cod. Saba 3017-01608 
ROBIN <i>motore</i> rif. orig. 20B-50301-H0 modello EX35, EX40 interasse mm 205 - 145	cod. Saba 3017-01609 	ROBIN <i>motore</i> rif. orig. 20B-50301-H0 modello EH34, EH36, EH41 interasse mm 260 - 145	cod. Saba 3017-01610 
ROBIN <i>motore</i> rif. orig. 227-15021-100 modello EY20, 5HP interasse mm 155	cod. Saba 3017-01611 	ROBIN <i>motore</i> rif. orig. - modello EC10 interasse mm 163	cod. Saba 3017-01642 
ROBIN <i>motore</i> rif. orig. 268-50201-00 modello EH12-2 interasse mm 163	cod. Saba 3017-16133 	ROBIN <i>motore</i> rif. orig. 269-50201-00 modello EH17-2 interasse mm 160	cod. Saba 3017-16137 

**G&W**

SHINDAIWA <i>decespugliatore</i> rif. orig. 70020-75100 modello BP35 interasse mm -	cod. Saba 1917-41000 	SHINDAIWA <i>decespugliatore</i> rif. orig. 70012-75100 modello C350 interasse mm -	cod. Saba 1917-41002 
SHINDAIWA <i>motosega</i> rif. orig. 22160-75100 modello 488 interasse mm -	cod. Saba 1917-41004 	STIGA <i>motore</i> rif. orig. 118550139/1 modello SV45, SV150 interasse mm -	cod. Saba 2317-50139 
STIHL <i>motosega</i> rif. orig. 1137 080 2100 modello MS 192T interasse mm -	cod. Saba 1917-32806 	STIHL <i>motosega</i> rif. orig. 1130 080 2100 modello 017, 018, MS170, MS180 interasse mm -	cod. Saba 1917-82100 
STIHL <i>motosega</i> rif. orig. 1129 080 2105 modello MS200 interasse mm 142,5 - 94	cod. Saba 1917-82110 	STIHL <i>motosega</i> rif. orig. - modello MS211 interasse mm 180 - 111	cod. Saba 1917-82106 
STIHL <i>motosega</i> rif. orig. 1123 080 2104 modello 023, 025 interasse mm -	cod. Saba 1917-82104 	STIHL <i>motosega</i> rif. orig. 1121 080 2101 modello 024, 026, MS240, MS260 interasse mm -	cod. Saba 3017-16128 
STIHL <i>motosega</i> rif. orig. 1139 080 2102 modello MS 171, MS 181, MS 211 interasse mm -	cod. Saba 1917-32814 	STIHL <i>motosega</i> rif. orig. 1133 080 1802 modello MS 280 interasse mm -	cod. Saba 1917-32808 
STIHL <i>motosega</i> rif. orig. 1119 080 2800 modello MS 380 interasse mm -	cod. Saba 1917-32804 	STIHL <i>motosega</i> rif. orig. 1119 080 1800 modello 038 interasse mm -	cod. Saba 3017-16113 
STIHL <i>motosega</i> rif. orig. 1119 080 1800 modello MS 381 interasse mm -	cod. Saba 1917-32810 	STIHL <i>motosega</i> rif. orig. 1270 802 1030 modello 029, 039 interasse mm -	cod. Saba 1917-82103 

















<p>STIHL</p> <p><i>motosega</i> rif. orig. 1125 080 2105 modello 034, 036, MS340, MS360 interasse mm -</p>	<p>cod. Saba 3017-16202</p> 	<p>STIHL</p> <p><i>motosega</i> rif. orig. 1128 080 2104 modello MS440, MS460 interasse mm -</p>	<p>cod. Saba 3017-16119</p> 
<p>STIHL</p> <p><i>decespugliatore</i> rif. orig. 4140 190 4009 modello FS38, FS45, FS46, FS55 interasse mm 78,5 - 71,5</p>	<p>cod. Saba 1917-82108</p> 	<p>STIHL</p> <p><i>decespugliatore</i> rif. orig. 4134 080 2101 modello FS120, FS200, FS250, FS300, FS350, FR350, BT120C, BT121 interasse mm -</p>	<p>cod. Saba 6217-23120</p> 
<p>STIHL</p> <p><i>decespugliatore</i> rif. orig. 4128 080 2101 modello FS450, FS480 interasse mm -</p>	<p>cod. Saba 1917-39800</p> 	<p>STIHL</p> <p><i>decespugliatore tosasiepe soffiatore</i> rif. orig. 4137 190 4000 modello BG75, FC85, FR75, FS75, FS80, FS85, HL75, KM85</p>	<p>cod. Saba 3017-08230</p> 
<p>STIHL</p> <p><i>tosasiepe</i> rif. orig. 4237 080 2108 modello HS81 interasse mm 135 - 90</p>	<p>cod. Saba 1917-82112</p> 	<p>STIHL</p> <p><i>troncatore</i> rif. orig. 4223 190 0401A modello TS400 interasse mm -</p>	<p>cod. Saba 3017-16068</p> 
<p>STIHL</p> <p><i>soffiatore</i> rif. orig. 4282 190 0300A modello BR500, BR550, BR600 interasse mm -</p>	<p>cod. Saba 3017-08250</p> 	<p>STIHL</p> <p><i>soffiatore</i> rif. orig. 4203 190 0405 modello BR320, BR340, BR380, BR400, BR420 interasse mm -</p>	<p>cod. Saba 3017-08270</p> 
<p>SUBARU</p> <p><i>motore</i> rif. orig. 20A-50201-30 modello EX13, EX16, EX17, EX21, EH12, EH17 interasse mm 161 - 112</p>	<p>cod. Saba 3017-01607</p> 	<p>SUBARU</p> <p><i>motore</i> rif. orig. 28200Z620210Q2 modello EA175V interasse mm 170</p>	<p>cod. Saba 3017-01605</p> 
<p>SUBARU</p> <p><i>motore</i> rif. orig. 28200Z020510Q2 modello EA190V interasse mm 170</p>	<p>cod. Saba 3017-01606</p> 	<p>SUBARU</p> <p><i>motore</i> rif. orig. 279-50301-20 modello EX27, EH25 interasse mm 205 - 145</p>	<p>cod. Saba 3017-01608</p> 
<p>SUBARU</p> <p><i>motore</i> rif. orig. 20B-50301-H0 modello EX35, EX40 interasse mm 205 - 145</p>	<p>cod. Saba 3017-01609</p> 	<p>SUBARU</p> <p><i>motore</i> rif. orig. 20B-50301-H0 modello EH34, EH36, EH41 interasse mm 260 - 145</p>	<p>cod. Saba 3017-01610</p> 

**G&W****AVVIATORI MANUALI****AVVIAMENTI COMPLETI,
MOLLE AVVIAMENTO, PULEGGE AVVIAMENTO**

TECUMSEH <i>motore</i> rif. orig. 14210047 modello LAV25, LAV30, LAV35, LAV40, LAV153, TVS, H-25, H-30, H-35, H-40, BH interasse mm 100	cod. Saba 2817-17113 	TECUMSEH <i>motore</i> rif. orig. 14210090, 14210076, 14210056, 1422005 modello OHV interasse mm 145	cod. Saba 2817-17120 
TECUMSEH <i>motore</i> rif. orig. 590732, 590732A, 590666, 590738, 590789 modello AV520, H, LEV, TVS, LV195, OVRM, TV085, TVM interasse mm -	cod. Saba 3017-16217 	TECUMSEH <i>motore</i> rif. orig. 590749, 590749A, 590789, 590672, 590733 modello HMSK105 HMSK100, HMSK80, LH318SA, LH358SA	cod. Saba 0117-12657 
TECUMSEH <i>motore</i> rif. orig. 16630051, 16630054 modello PRISMA interasse mm -	cod. Saba 2317-07519 	WACKER <i>troncatore</i> rif. orig. 394112640, 394112641, 394112171 modello BTS930, BTS935, BTS1030, BTS1035 interasse mm -	cod. Saba 3017-04243 
YANMAR <i>motore</i> rif. orig. P714250-76820 modello L40, L48 interasse mm 157 altezza mm 51 Ø est. mm 170	cod. Saba 3017-01645 	YANMAR <i>motore</i> rif. orig. 714250-76821 modello LA48, 170F interasse mm 157 altezza mm 53	cod. Saba 6217-23048 
YANMAR <i>motore</i> rif. orig. 714870-76821 modello L40, L48 interasse mm 186	cod. Saba 6217-23070 	YANMAR <i>motore</i> rif. orig. 714660-76821 modello LA100, 186F interasse mm 213	cod. Saba 6217-23100 
ZENOAH <i>decespugliatore</i> rif. orig. - modello G23 interasse mm 71 - 51	cod. Saba 3017-16210 	ZENOAH <i>decespugliatore</i> rif. orig. Z148775100 modello G3K, G4K interasse mm 68	cod. Saba 3017-01520 
ZENOAH <i>decespugliatore</i> rif. orig. Z450075100 modello G45L interasse mm 85	cod. Saba 3017-16212 	ZENOAH <i>decespugliatore</i> rif. orig. Z550075100 modello G2K interasse mm 70	cod. Saba 1617-00067 














FUNI AVVIAMENTO

<p>cod. Saba RM24-27020 Ø cavo mm 2 lunghezza mt 100</p> 	<p>cod. Saba 0423-27035 Ø cavo mm 2,7 lunghezza mt 61</p> 
<p>cod. Saba RM24-27035 Ø cavo mm 2,8 lunghezza mt 100</p> 	<p>cod. Saba RM24-27004 Ø cavo mm 3 lunghezza mt 100</p> 
<p>cod. Saba 5223-27003 Ø cavo mm 3 lunghezza mt 1</p> 	<p>cod. Saba 0423-27004 Ø cavo mm 3 lunghezza cm 61</p> 
<p>cod. Saba RM24-27045 Ø cavo mm 3,5 lunghezza mt 100</p> 	<p>cod. Saba 0423-27045 Ø cavo mm 3,5 lunghezza mt 61</p> 
<p>cod. Saba RM24-27005 Ø cavo mm 4 lunghezza mt 100</p> 	<p>cod. Saba 5223-27004 Ø cavo mm 4 lunghezza mt 1</p> 
<p>cod. Saba RM24-27055 Ø cavo mm 4,5 lunghezza mt 100</p> 	<p>cod. Saba 3017-01430 Ø cavo mm 4,5 lunghezza mt 1</p> 
<p>cod. Saba RM24-27006 Ø cavo mm 5 lunghezza mt 100</p> 	<p>cod. Saba RM24-27008 Ø cavo mm 6 lunghezza mt 100</p> 

**G&W****AVVIAMENTI COMPLETI,
MOLLE AVVIAMENTO, PULEGGE AVVIAMENTO****IMPUGNATURE PER AVVIAMENTO**



BRIGGS & STRATTON rif. orig. 281434, 281434S modello VARI Ø mm -	cod. Saba 2817-51122 ☒ 	BRIGGS & STRATTON rif. orig. 398101 modello - Ø mm -	cod. Saba 3017-01409 ☒ 
BRIGGS & STRATTON rif. orig. 280036, 280121 modello - Ø mm 5,75	cod. Saba 0117-02234 ☒ 	BRIGGS & STRATTON rif. orig. 393152 modello MOTORI 3 - 5CV Ø mm 5,75	cod. Saba 0117-37265 ☒ 
BRIGGS & STRATTON rif. orig. 66728, 490652 modello - Ø mm 6,8	cod. Saba 0117-01315 ☒ 	BRIGGS & STRATTON rif. orig. EX 795426, 340129 modello PARK 92M, PARK 107M, VILLA 107M Ø mm -	cod. Saba 3017-01121 ☒ 
ECHO rif. orig. 177228-01110 modello - Ø mm 4,9	cod. Saba 0117-02239 ☒ 	HONDA rif. orig. 28461-ZL8-003 modello GCV135, GCV160 Ø mm -	cod. Saba 2817-5112Q ☒ 
HONDA rif. orig. 28461-ZE1-003 modello FINO 8CV Ø mm -	cod. Saba 3017-01416 ☒ 	HONDA rif. orig. 28461-ZG0-004 modello GX100 Ø mm -	cod. Saba 3017-01521 ☒ 
HONDA rif. orig. 28461-ZE6-T02 modello GXV140, GXV160 Ø mm -	cod. Saba 6217-05140 ☒ 	HONDA filetto M8	cod. Saba 0127-20004 ☒ 
HUSQVARNA rif. orig. 503 54 39-01 modello 272, 339, 365, 371, 372 Ø mm -	cod. Saba 1917-26300 ☒ 	HUSQVARNA rif. orig. 501 55 14-02 modello 44, 50, 61, 154, 254, 181, 234, 266, 480 Ø mm 4,75	cod. Saba 3417-60191 ☒ 
KAWASAKI rif. orig. - modello TD40, TL26 Ø mm -	cod. Saba 3017-01434 ☒ 	LAWN BOY rif. orig. 606863 modello - Ø mm 4,9	cod. Saba 0117-02230 ☒ 
MITSUBISHI rif. orig. - modello TD40, TL26 Ø mm -	cod. Saba 3017-01434 ☒ 	PARTNER rif. orig. 503127902, 503 1219-02 modello K750, K760, K960, K1250, K1260 Ø mm -	cod. Saba 3017-01432 ☒ 

















STIHL rif. orig. 1121 195 3400 modello 024, 028, 031, 041, TS08, 510, 760, TS50 Ø mm 5,6	cod. Saba 3417-60213 	STIHL rif. orig. 0000 190 3408, 1128 190 3400 modello - Ø mm 3,5	cod. Saba 3017-01429 ☒ 
STIHL rif. orig. 1122 190 3400 modello - Ø mm 4,5	cod. Saba 3017-01430 ☒ 	STIHL rif. orig. 1121 190 3400 modello 08, 038, 041, 042, 048, 051, 056, 070, 076 Ø mm 5,75	cod. Saba 3417-60118 ☒ 
STIHL rif. orig. - modello 010, 009, 011, 015, 020, 028, 031, 032 Ø mm 5,1	cod. Saba 3417-60119 ☒ 	TANAKA rif. orig. 785510207900 modello - Ø mm -	cod. Saba 3017-01450 
TECUMSEH rif. orig. 590387A, 778510, 1032624, 2030601 modello MODELLI VARI Ø mm 6	cod. Saba 0117-02231 ☒ 	TECUMSEH rif. orig. 590574 modello - Ø mm -	cod. Saba 3017-01409 ☒ 
TECUMSEH rif. orig. 16420002, 16420003, 24230004, 24230009 modello - Ø mm -	cod. Saba 3017-01647 ☒ 	UNIVERSALE rif. orig. - modello - Ø mm 4,4	cod. Saba 1117-40046 ☒ 
UNIVERSALE rif. orig. - modello - Ø mm 4,45	cod. Saba 3417-60120 ☒ 	UNIVERSALE rif. orig. - modello - Ø mm 6,65	cod. Saba 3417-60123 ☒ 
UNIVERSALE rif. orig. - modello - Ø mm -	cod. Saba 6217-09000 		

ATTREZZI MONTAGGIO MOLLA AVVIATORE
UNIVERSALE
cod. Saba 2857-20045
















**G&W****AVVIAMENTI COMPLETI,
MOLLE AVVIAMENTO, PULEGGE AVVIAMENTO****MOLLE AVVIAMENTO**

ASIA IMPORT <i>motosega</i> rif. orig. - modello 25 cc avvolgimento - larghezza mm -	cod. Saba 2256-00054 	ASIA IMPORT <i>motosega</i> rif. orig. - modello 4600 avvolgimento - larghezza mm -	cod. Saba 2256-00704 
ASIA IMPORT <i>motosega</i> rif. orig. - modello 45 cc, 52 cc avvolgimento - larghezza mm -	cod. Saba 2256-00052 	BRIGGS & STRATTON <i>motore</i> rif. orig. 294303, 490179 modello 60, 80, 100, 130, 190 avvolgimento 7 larghezza mm 6,5	cod. Saba 2256-01000 
BRIGGS & STRATTON <i>motore</i> rif. orig. 491889 modello - avvolgimento 16 larghezza mm 6,6	cod. Saba 2256-01004 	BERNARD <i>motore</i> rif. orig. - modello - avvolgimento 12 larghezza mm 8,8	cod. Saba 2256-01030 
DOLMAR <i>motosega</i> rif. orig. 123160010, 123163012, 123163013 modello 112, 116, 133, 311 avvolgimento 15 larghezza mm 5,4	cod. Saba 2256-00576 	DOLMAR <i>motosega</i> rif. orig. 144 163 010 modello 112, 114, 117, 119, 122, 144, 166, 308, 310 avvolgimento 13 larghezza mm 6,3	cod. Saba 2256-00575 
DOLMAR <i>decespugliatore</i> rif. orig. 206073, 717196 modello 225 avvolgimento 22 larghezza mm 6,1	cod. Saba 2256-00700 	DOLMAR <i>troncatore</i> rif. orig. 394 163 020 modello PC6212, PC6214, PC6412, PC6414, PC7314 avvolgimento 14 larghezza mm 7,2	cod. Saba 2256-00578 
ECHO <i>motosega</i> rif. orig. 177220-0238-4 modello CS500, CS550, CS600, CS601, CS702, CS750 avvolgimento 16 larghezza mm 5,1	cod. Saba 2256-00476 	ECHO <i>motosega</i> <i>decespugliatore</i> rif. orig. 177220-0653-0 modello GT140, GT160, GT200 avvolgimento 16 larghezza mm 5,1	cod. Saba 2256-00479 
ECHO <i>decespugliatore</i> rif. orig. 177220-0390-0 modello SRM200, SRM202, SRM300, SRM302, SRM400 avvolgimento 21 larghezza mm 4,8	cod. Saba 2256-00477 	EMAK <i>motosega</i> rif. orig. 004000132, 006000132 modello 260, 261, 460AS, 480AS, 481, 482 avvolgimento 14 larghezza mm 8	cod. Saba 2256-00500 

















EMAK <i>motosega</i> rif. orig. 0050050073 modello 937, 947, 952 avvolgimento 17 larghezza mm 5,3	cod. Saba 1956-47786 	GREEN MACHINE <i>decespugliatore</i> rif. orig. 170032 modello 1700, 2100, 2200 avvolgimento 16 larghezza mm 5	cod. Saba 2256-00705 
GREEN MACHINE <i>decespugliatore</i> rif. orig. 190041 modello 1900 avvolgimento 20 larghezza mm 4,3	cod. Saba 2256-00701 	GREEN MACHINE <i>decespugliatore</i> rif. orig. 300285 modello 2000, 2500, 3000 avvolgimento 18 larghezza mm 4,1	cod. Saba 2256-00700 
GREEN MACHINE <i>decespugliatore</i> rif. orig. 260155 modello 2600, 4600, 4800 avvolgimento 19 larghezza mm 4,3	cod. Saba 2256-00706 	GREEN MACHINE <i>decespugliatore</i> rif. orig. 300290 modello 3000 avvolgimento 18 larghezza mm 4,7	cod. Saba 2256-00702 
GREEN MACHINE <i>decespugliatore</i> rif. orig. 400313 modello 4000, 4500 avvolgimento 19 larghezza mm 4,7	cod. Saba 2256-00703 	HOFFCO <i>motore</i> rif. orig. - modello GT140, GT160, GT200 avvolgimento 16 larghezza mm 5,1	cod. Saba 2256-00479 
HOFFCO <i>motore</i> rif. orig. - modello GT225, GT300, PC225 avvolgimento 18 larghezza mm 4,1	cod. Saba 2256-00700 	HOFFCO <i>motore</i> rif. orig. 590414 modello P850, WW850 avvolgimento 12 larghezza mm 8,8	cod. Saba 2256-01030 
HOMELITE <i>motosega</i> rif. orig. 63269A modello XL T700, 800, 850, 901, 903, 904, 921, 923, 924 avvolgimento 25 larghezza mm 6,4	cod. Saba 2256-00102 	HONDA <i>motore</i> rif. orig. 28442-ZE6-003 modello G100, GX100 avvolgimento - larghezza mm -	cod. Saba 2256-01655 
HONDA <i>motore</i> rif. orig. 28442-883-000 modello G200, GV200, HR21-5 avvolgimento 18 larghezza mm 6,4	cod. Saba 2256-01061 	HONDA <i>motore</i> rif. orig. 28400-ZMO-013ZA modello GCV135, GCV160 avvolgimento - larghezza mm -	cod. Saba 7256-03818 















**G&W****MOLLE AVVIAMENTO****AVVIAMENTI COMPLETI,
MOLLE AVVIAMENTO, PULEGGE AVVIAMENTO**

HONDA <i>motore</i> rif. orig. 28442-ZH8-003 modello GX100, GX160, GX200 avvolgimento 13 larghezza mm 6,3	cod. Saba 3056-16095 	HONDA <i>motore</i> rif. orig. 28442-ZE1-003 modello GX110, GX140 avvolgimento 10 larghezza mm 6,1	cod. Saba 3056-01651 
HONDA <i>motore</i> rif. orig. 28442-ZE2-W01 modello GX240, GX270, GX340, GX390 avvolgimento 10 larghezza mm 9,3	cod. Saba 3056-01653 	HONDA <i>motore</i> rif. orig. 28442-896-700 modello GXV160, HR17PE avvolgimento 15 larghezza mm 5,1	cod. Saba 2256-01060 
HUSQVARNA <i>motosega</i> rif. orig. 501 52 04-01 modello 162, 181, 266, 268, 272, 61, 630, 670 avvolgimento 15 larghezza mm 5,5	cod. Saba 2256-00400 	HUSQVARNA <i>motosega</i> rif. orig. 501 76 31-01 modello 2041, 335XPT, 41, 50, 51, 55 avvolgimento 15 larghezza mm 6,4	cod. Saba 2256-00404 
HUSQVARNA <i>motosega</i> rif. orig. 537 09 31-01 modello 340, 345, 346, 350, 351, 353, 357, 359 avvolgimento 15 larghezza mm 6,5	cod. Saba 3056-01681 	HUSQVARNA <i>motosega decespugliatore</i> rif. orig. 530 02 11-80 modello 137E, 142E, 235E, 240E avvolgimento - larghezza mm -	cod. Saba 2075-50138 
HUSQVARNA <i>motosega decespugliatore</i> rif. orig. 501 46 04-01, 540 05 75-02 modello 140, 140R, 165, 240, 244, 340, 36, 44, 444, 45 avvolgimento 19 larghezza mm 5	cod. Saba 2256-00402 	HUSQVARNA <i>motosega decespugliatore</i> rif. orig. 501 40 22-01 modello 160, 165R, 180, 280, 285, 380, 480, 77, L65 avvolgimento 16 larghezza mm 6,4	cod. Saba 2256-00401 
HUSQVARNA <i>motosega decespugliatore</i> rif. orig. 503 85 99-01 modello 2149, 340, 345, 333R avvolgimento - larghezza mm -	cod. Saba 2256-00345 	HUSQVARNA <i>motosega decespugliatore</i> rif. orig. 537 42 34-01 modello 350E, 440E, 445E, 450E avvolgimento - larghezza mm -	cod. Saba 2075-50139 
JOHN DEERE <i>motosega</i> rif. orig. - modello 35EV, 25EV avvolgimento 16 larghezza mm 5,1	cod. Saba 2256-00479 	JOHN DEERE <i>motosega decespugliatore</i> rif. orig. - modello 30, 40, 350 avvolgimento 21 larghezza mm 4,8	cod. Saba 2256-00477 

















JONSERED <i>motosega</i> rif. orig. 501 52 04-01 modello 162, 181, 266, 268, 272, 61, 630, 670 avvolgimento 15 larghezza mm 5,5	cod. Saba 2256-00400 	JONSERED <i>motosega</i> rif. orig. 504 21 26-02 modello 49SP, 50, 51, 52E, 521EV avvolgimento - larghezza mm -	cod. Saba 2256-00451 
JONSERED <i>motosega</i> rif. orig. 504 21 26-06 modello 450, 455, 510SP, 520SP, 525, 535 avvolgimento 15 larghezza mm 5	cod. Saba 2256-00455 	JONSERED <i>motosega decespugliatore</i> rif. orig. 503 85 99-01 modello 340, 345, 333R, 2149 avvolgimento - larghezza mm -	cod. Saba 2256-00345 
JONSERED <i>decespugliatore</i> rif. orig. 501 63 02-01 modello RS40, RS45, RS51 avvolgimento 16 larghezza mm 5,3	cod. Saba 2256-00458 	KAAZ <i>decespugliatore</i> rif. orig. FR64824XXX002 modello 24 CC avvolgimento 17 larghezza mm 4	cod. Saba 2256-00601 
KAAZ <i>decespugliatore</i> rif. orig. R1-1 modello K10 avvolgimento 18 larghezza mm 4,9	cod. Saba 2256-00950 	KAWASAKI <i>decespugliatore</i> rif. orig. 92144-2012 modello KT18 avvolgimento 18 larghezza mm 4,1	cod. Saba 2256-00700 
KAWASAKI <i>decespugliatore</i> rif. orig. 74601-044 modello TD40, TD48 avvolgimento - larghezza mm -	cod. Saba 7256-21811 	MAKITA <i>troncatore</i> rif. orig. 394163020 modello DPC6410, DPC6411, DPC7300, DPC7301, DPC7310 avvolgimento 14 larghezza mm 7,2	cod. Saba 2256-00578 
MCCULLOCH <i>motosega</i> rif. orig. 32107 modello 1000 avvolgimento 16 larghezza mm 5,3 > 10	cod. Saba 2256-00427 	MCCULLOCH <i>motosega</i> rif. orig. 36059 modello MAC15, MAC35, MAC35A avvolgimento 16 larghezza mm 6,5	cod. Saba 2256-00204 
MCCULLOCH <i>motosega</i> rif. orig. 213867 modello MAC60, MAC70, MAC80, MAC95 avvolgimento 16 larghezza mm 5,1	cod. Saba 2256-00479 	MCCULLOCH <i>motosega</i> rif. orig. 87680 modello PRO MAC 55, PRO MAC 60 avvolgimento 22 larghezza mm 6,5	cod. Saba 2256-00203 

**G&W****MOLLE AVVIAMENTO****AVVIAMENTI COMPLETI,
MOLLE AVVIAMENTO, PULEGGE AVVIAMENTO**

OLEO MAC <i>motosega</i> rif. orig. 004000132, 006000132 modello 260, 261, 460AS, 480AS, 481, 482 avvolgimento 14 larghezza mm 8	cod. Saba 2256-00500 	OLEO MAC <i>motosega</i> rif. orig. 0050050073 modello 937, 947, 952 avvolgimento 17 larghezza mm 5,3	cod. Saba 1956-47786 
PARTNER <i>motosega</i> rif. orig. 506 25 81-02, 506 25 89-01 modello K750, K760, K970 avvolgimento 10 larghezza mm 5,4	cod. Saba 2256-00245 	PARTNER <i>motosega</i> rif. orig. 504 35 27-05 modello 330, 340, 350 avvolgimento 17 larghezza mm 4,9	cod. Saba 2256-00325 
PARTNER <i>troncatore</i> rif. orig. 505 29 51-08 modello K650 avvolgimento 14 larghezza mm 5,5 > 17,8	cod. Saba 3056-01659 	ROBIN <i>decespugliatore</i> rif. orig. A60002600000 modello NB23F. NB02A avvolgimento 18 larghezza mm 4,1	cod. Saba 2256-00700 
SHINDAIWA <i>decespugliatore</i> rif. orig. 2000075140 modello T25, C25, C35 avvolgimento 18 larghezza mm 4,1	cod. Saba 2256-00700 	SHINDAIWA <i>motosega</i> rif. orig. 2215075410 modello 680 avvolgimento 20 larghezza mm 4	cod. Saba 2256-00902 
STIHL <i>motosega</i> rif. orig. 1116 195 1600 modello 009, 010, 011, 015 avvolgimento 19 larghezza mm 6,1	cod. Saba 2256-00502 	STIHL <i>motosega</i> rif. orig. 1129 190 0601 modello MS180, MS200, MS460, MS660 avvolgimento 11 larghezza mm 5,5	cod. Saba 3056-16210 
STIHL <i>motosega</i> rif. orig. 1135 190 0600 modello MS361 avvolgimento - larghezza mm -	cod. Saba 3056-16219 	STIHL <i>decespugliatore</i> rif. orig. 1118 190 0600 modello FS180, FS280 K, FS02, FS028, FS03, FS034 avvolgimento 16 larghezza mm 6,8	cod. Saba 2256-00503 
STIHL <i>decespugliatore</i> rif. orig. 4134 190 0601 modello FS300, FS350, FS400, FS450, FS480 avvolgimento - larghezza mm -	cod. Saba 7256-58281 	STIHL <i>decespugliatore</i> rif. orig. 1117 190 0601 modello FS038, FS041, FS410, FS050, FS056, FS075 avvolgimento 17 larghezza mm 5,7	cod. Saba 2256-00509 



STIHL <i>decespugliatore</i> rif. orig. 4134 190 0660 modello FS450 avvolgimento - larghezza mm -	cod. Saba 3056-16227 	STIHL <i>decespugliatore troncatore</i> rif. orig. 1111 195 1600 modello 075, FS20, FS410, FS08, FS410AV, TS510 avvolgimento 14 larghezza mm 8	cod. Saba 2256-00500 
STIHL <i>decespugliatore troncatore</i> rif. orig. 1106 190 0600 modello FS353, FS070, FS08, FS090, FS510, TS350 avvolgimento 14 larghezza mm 8	cod. Saba 2256-00507 	STIHL <i>decespugliatore</i> rif. orig. 4126 195 1600 modello FS48, FS52, FS56, FS62, FS66, FS86, FS106 avvolgimento 15 larghezza mm 4,1	cod. Saba 2256-00514 
STIHL <i>decespugliatore</i> rif. orig. 4112 195 1600 modello FS 60, FS 61, FS 65, FS 80, FS 96, HS 60, HS 61 avvolgimento 18 larghezza mm 4,1	cod. Saba 2256-00700 	STIHL <i>troncatore</i> rif. orig. 4223 190 0600 modello TS400 avvolgimento 9 larghezza mm 5,9	cod. Saba 7256-72842 
TANAKA <i>motosega</i> rif. orig. 77711600911 modello ECS506, ECS650 avvolgimento 19 larghezza mm 4,8	cod. Saba 2256-00854 	TANAKA <i>decespugliatore</i> rif. orig. 77901500200 modello TBC160, TBC202, TBC215, TBC322, TBC30 avvolgimento 16 larghezza mm 4	cod. Saba 2256-00855 
TANAKA <i>decespugliatore</i> rif. orig. 77906000200 modello THT162, TBC162, TBC205 avvolgimento 12 larghezza mm 4	cod. Saba 2256-00851 	TECUMSEH <i>motore</i> rif. orig. 590414 modello 650, 657, 670, LAV35-50, V50-V70, TVS avvolgimento 12 larghezza mm 8,8	cod. Saba 2256-01030 
TECUMSEH <i>motore</i> rif. orig. - modello GT140, GT160, GT200 avvolgimento 16 larghezza mm 5,1	cod. Saba 2256-00479 	TECUMSEH <i>motore</i> rif. orig. - modello HS40, HS50 avvolgimento 13 larghezza mm 6	cod. Saba 3056-1647S 
TECUMSEH <i>motore</i> rif. orig. - modello GT225, GT300, PC225 avvolgimento 18 larghezza mm 4,1	cod. Saba 2256-00700 	TECUMSEH <i>motore</i> rif. orig. 590414 modello P850, WW850 avvolgimento 12 larghezza mm 8,8	cod. Saba 2256-01030 



TECUMSEH	cod. Saba 3056-7120S	TECUMSEH	cod. Saba 2256-01031
motore rif. orig. 2792, 0126 modello SYNERGY, VINTAGE, OHV avvolgimento 8 larghezza mm 6,1		motore rif. orig. 590433, 8921056 modello - avvolgimento 13 larghezza mm 6,5	
TORO	cod. Saba 2256-00479	TORO	cod. Saba 2256-00477
decespugliatore rif. orig. 34-7900 modello 1700M, 700M, 600 avvolgimento 16 larghezza mm 5,1		decespugliatore rif. orig. 41-3000 modello 21 cc, 800 avvolgimento 21 larghezza mm 4,8	
WACKER	cod. Saba 2256-00578		
troncatore rif. orig. 129057 modello BTS930, BTS1030, BTS1035 avvolgimento 14 larghezza mm 7,2			

PULEGGE AVVIAMENTO

ASIA IMPORT <i>motosega</i> rif. orig. - modello 24500, 5200, 5800 Ø est. mm - foro mm -	cod. Saba 911.00.92 	ASIA IMPORT <i>motosega</i> rif. orig. - modello 25 cc Ø est. mm - foro mm -	cod. Saba 1617-00130 
ASIA IMPORT <i>motosega</i> rif. orig. - modello 38 cc Ø est. mm - foro mm -	cod. Saba 1617-00132 	ASIA IMPORT <i>motosega</i> <i>decespugliatore</i> rif. orig. - modello 550, 560 Ø est. mm 74 foro mm 12,5	cod. Saba 1617-00124 
ASIA IMPORT <i>decespugliatore</i> rif. orig. 1E34F modello 26 Ø est. mm - foro mm -	cod. Saba 1617-00128 	ASIA IMPORT <i>decespugliatore</i> rif. orig. - modello 32, 33, 43 Ø est. mm 62,5 foro mm 12,5	cod. Saba 1617-00102 
ASIA IMPORT <i>decespugliatore</i> rif. orig. - modello 415, 430, 520 Ø est. mm 54 foro mm 11,5	cod. Saba 1617-00100 	ASIA IMPORT <i>decespugliatore</i> rif. orig. - modello HYX 55 Ø est. mm 65 foro mm 12,5	cod. Saba 1617-00122 
ASIA IMPORT <i>decespugliatore</i> rif. orig. - modello TECHNO 700 Ø est. mm 73,5 foro mm 10,5	cod. Saba 1617-00116 	ASIA IMPORT <i>decespugliatore</i> rif. orig. - modello - Ø est. mm 60,5 foro mm 11,5	cod. Saba 1617-00118 
ASIA IMPORT <i>decespugliatore</i> rif. orig. - modello - Ø est. mm 61,5 foro mm 14	cod. Saba 1617-00120 	ASIA IMPORT <i>decespugliatore</i> rif. orig. - modello - Ø est. mm 65 foro mm 12,3	cod. Saba 1617-00112 
ASIA IMPORT <i>decespugliatore</i> rif. orig. - modello - Ø est. mm 66 foro mm 12,3	cod. Saba 1617-00114 	ASIA IMPORT <i>decespugliatore</i> rif. orig. - modello - Ø est. mm 74,3 foro mm 15,5	cod. Saba 1617-00110 



BRIGGS & STRATTON <i>motore</i> rif. orig. 280439, 280117 modello 3HP, 3,5HP, 4HP Ø est. mm 105,6 foro mm 25,6	cod. Saba 0117-00875 	BRIGGS & STRATTON <i>motore</i> rif. orig. 295871 modello 5HP, 7HP > +HP Ø est. mm 134,5 foro mm 25,6	cod. Saba 0117-00876
BRIGGS & STRATTON <i>motore</i> rif. orig. 499901 modello CLASSIC, SPRINT Ø est. mm 115 foro mm 9,66	cod. Saba 2817-07115 	BRIGGS & STRATTON <i>motore</i> rif. orig. 498144, 281504 modello - Ø est. mm 137 foro mm 13,9	cod. Saba 3055-01684
BRIGGS & STRATTON <i>motore</i> rif. orig. 493824, 492832 modello - Ø est. mm 139,3 foro mm 13,7	cod. Saba 0117-08286 	BLUE BIRD <i>decespugliatore</i> rif. orig. 540450 modello N23, N27, N31, N38 Ø est. mm 64,2 foro mm 12,5	cod. Saba 0117-30002
BLUE BIRD <i>decespugliatore</i> rif. orig. 541320 modello N25, N31, N39, N52 Ø est. mm 67 foro mm 12,5	cod. Saba 0117-30000 	DOLMAR <i>motosega</i> rif. orig. - modello 111, 115 Ø est. mm 66,5 foro mm 8,5	cod. Saba 1917-27206
DOLMAR <i>motosega</i> rif. orig. - modello 116, 120 Ø est. mm 77,5 foro mm 14	cod. Saba 1917-27208 	DOLMAR <i>motosega</i> rif. orig. 036162010 modello PS34 Ø est. mm - foro mm -	cod. Saba 1917-27204
DOLMAR <i>motosega</i> rif. orig. 394162010 modello PC6414, PC6430, PC7330, PC7335 Ø est. mm - foro mm -	cod. Saba 7217-72141 	ECHO <i>motosega</i> rif. orig. 177215-60930 modello CS260 Ø est. mm 63 foro mm 12	cod. Saba 0117-08000
ECHO <i>decespugliatore</i> rif. orig. 177215-42030 modello SRM2400, SRM2410 Ø est. mm 52 foro mm 11,8	cod. Saba 0117-07930 	EMAK <i>motosega</i> rif. orig. 4000133 modello 233, 234, 240, 335 Ø est. mm 66 foro mm 8	cod. Saba 0117-60000












EMAK motosega rif. orig. 094000033AR modello 941CX Ø est. mm 57 foro mm 9,5	cod. Saba 0117-60004 	EMAK motosega rif. orig. 094500023R modello 942, 946, 951 Ø est. mm 65 foro mm 10,5	cod. Saba 0117-60006 
EMAK motosega rif. orig. 97000041 modello 962, 965 Ø est. mm 71,5 foro mm 12,5	cod. Saba 0117-60008 	EMAK motosega decespugliatore rif. orig. 4900022 modello 264, 350 Ø est. mm 73 foro mm 12,5	cod. Saba 0117-60002 
EMAK decespugliatore rif. orig. 4191018BR modello 446, 746, 750, 753 Ø est. mm 72,5 foro mm 14,5	cod. Saba 0117-60010 	EMAK decespugliatore rif. orig. 62030010 modello 453BP ERGO Ø est. mm 79,5 foro mm 20	cod. Saba 0117-60012 
EMAK decespugliatore rif. orig. 61070035BR modello 720, 722, 726 Ø est. mm 54 foro mm 10	cod. Saba 0117-60016 	EMAK decespugliatore rif. orig. 7270085BR modello 735, 740 Ø est. mm 63 foro mm 10	cod. Saba 0117-60014 
EMAK decespugliatore rif. orig. 56520038AR modello SPARTA 42 Ø est. mm 74 foro mm 12	cod. Saba 0117-60018 	HONDA decespugliatore rif. orig. 2842-ZM3-003 modello GX35 Ø est. mm 60 foro mm 11	cod. Saba 3055-16129 
HONDA motore rif. orig. - modello GCV135, GCV160 Ø est. mm 130 foro mm 14,75	cod. Saba 0155-10465 	HONDA motore rif. orig. 28420-ZH8-003 modello GX120, GX160 Ø est. mm 137,5 foro mm 9,34 > 14,1	cod. Saba 3055-1609P 
HONDA motore rif. orig. 28420-ZE1-003, 28451-ZH8-003 modello GX160, GX110, GX120, GX140 Ø est. mm - foro mm -	cod. Saba 3055-16125 	HONDA motore rif. orig. 28421-ZE2-W01 modello GX240, GX270 Ø est. mm 150 foro mm 13	cod. Saba 2817-17212 

**G&W****PULEGGE AVVIAMENTO****AVVIAMENTI COMPLETI,
MOLLE AVVIAMENTO, PULEGGE AVVIAMENTO**

HONDA <i>motore</i> rif. orig. 28421-ZE3-W01 modello GX340, GX390 Ø est. mm - foro mm -	cod. Saba 3017-01657 	HONDA <i>motore</i> rif. orig. 28415-ZG9-802 modello GXV140, GXV160 Ø est. mm - foro mm -	cod. Saba 3017-16108 
HUSQVARNA <i>motosega</i> rif. orig. 530 06 93-13 modello 136, 141 Ø est. mm 66 foro mm 12,5	cod. Saba 3455-17101 	HUSQVARNA <i>motosega</i> rif. orig. 501 79 44-01 modello 242, 246, 42 Ø est. mm - foro mm -	cod. Saba 5217-24210 
HUSQVARNA <i>motosega</i> rif. orig. 503 17 89-02 modello 254, 257, 261, 262 Ø est. mm - foro mm -	cod. Saba 5217-25410 	HUSQVARNA <i>motosega</i> rif. orig. 503 10 24-05 modello 268, 272, 61 Ø est. mm - foro mm -	cod. Saba 5217-06110 
HUSQVARNA <i>motosega</i> rif. orig. 537 42 33-01 modello 340, 345, 346XP, 350, 351, 353, 435, 440, 445, 450	cod. Saba 3055-16147 	HUSQVARNA <i>motosega</i> rif. orig. 537 09 25-01 modello 340, 345, 350 Ø est. mm - foro mm -	cod. Saba 5217-34510 
HUSQVARNA <i>motosega</i> rif. orig. 537 42 32-01 modello 340, 345, 350, 445 Ø est. mm 64,5 foro mm 12,75	cod. Saba 3055-01694 	HUSQVARNA <i>motosega</i> rif. orig. 503 85 96-01 modello 371 Ø est. mm 75 foro mm 14,3	cod. Saba 3055-01695 
HUSQVARNA <i>motosega</i> rif. orig. 505 30 37-35 modello 55 Ø est. mm 65 foro mm 12,6	cod. Saba 3055-09028 	HUSQVARNA <i>decespugliatore</i> rif. orig. 503 77 53-01 modello 232R, 235R, 322 Ø est. mm - foro mm -	cod. Saba 3455-17115 
JONSERED <i>motosega</i> rif. orig. 530 03 78-17 modello 2035, 2137 Ø est. mm - foro mm -	cod. Saba 5217-20351 	KAWASAKI <i>decespugliatore</i> rif. orig. 59101-2067 modello TD40, TD40H Ø est. mm 75 foro mm 14,1	cod. Saba 2855-70810 

KAWASAKI <i>decespugliatore</i> rif. orig. 59101-2106 modello TH23, TH26 Ø est. mm 55,5 foro mm 11,2	cod. Saba 0117-07934 	KAWASAKI <i>decespugliatore</i> rif. orig. 59101-2085 modello TH34 Ø est. mm 63,5 foro mm 14,5	cod. Saba 0117-07936
MCCULLOCH <i>motosega</i> rif. orig. 545 03 43-01 modello 351 Ø est. mm 70,5 foro mm 11	cod. Saba 0117-40002 	MCCULLOCH <i>motosega</i> rif. orig. - modello 38 cc Ø est. mm 72,5 foro mm 14,5	cod. Saba 0117-40000
OLEO MAC <i>motosega</i> rif. orig. 094.000.033A modello 931, 935, 938, 941 Ø est. mm - foro mm 10	cod. Saba 5217-93810 	OLEO MAC <i>motosega</i> rif. orig. 050.050.017AR modello 936, 940 Ø est. mm - foro mm -	cod. Saba 5217-93610
OLEO MAC <i>motosega</i> rif. orig. 050.170.050R modello 937, 941C Ø est. mm 60 foro mm -	cod. Saba 5217-93710 	OLEO MAC <i>motosega</i> rif. orig. 050.070.050A modello 947, 952 Ø est. mm - foro mm -	cod. Saba 5217-94710
PARTNER <i>motosega</i> rif. orig. 530037817 modello 351, 371 Ø est. mm - foro mm -	cod. Saba 5217-20351 	PARTNER <i>troncatore</i> rif. orig. 506 25 81-02 modello K650, K970 Ø est. mm 71,7 foro mm 13,5	cod. Saba 3055-01649
POULAN <i>motosega</i> rif. orig. 530037817 modello 2250, 2550 Ø est. mm - foro mm -	cod. Saba 5217-20351 	SHINDAIWA <i>motosega</i> rif. orig. 20000-75120, 4112 195 0400 modello T25, C25, C35, GP25 Ø est. mm 59,7 foro mm 12,3	cod. Saba 0117-07927
SHINDAIWA <i>decespugliatore</i> rif. orig. 70030-75120 modello F20, TD20, LT20 Ø est. mm 52 foro mm 11,8	cod. Saba 0117-07930 	STIHL <i>motosega</i> rif. orig. 1123 195 0400 modello 021, 023, 025 interasse mm -	cod. Saba 8217-15525

**G&W****PULEGGE AVVIAMENTO****AVVIAMENTI COMPLETI,
MOLLE AVVIAMENTO, PULEGGE AVVIAMENTO**

STIHL <i>motosega</i> rif. orig. 1107 190 100C modello 08, 070, 090 Ø est. mm 74,6 foro mm 12,6	cod. Saba 3455-60146 	STIHL <i>motosega</i> rif. orig. 1128 195 0400 modello 036, 044 Ø est. mm 67,9 foro mm 10,5	cod. Saba 3455-60237 
STIHL <i>motosega</i> rif. orig. 1122 195 0400 modello 064, 066, 08, 051 Ø est. mm 71,4 foro mm 12,1	cod. Saba 3455-60200 	STIHL <i>motosega</i> rif. orig. 1125 195 0400 modello MS240, 026, MS260 Ø est. mm 67,8 foro mm 10,5	cod. Saba 3455-60201 
STIHL <i>decespugliatore</i> rif. orig. 4128 195 0400 modello FS120, FS130, FS200 Ø est. mm - foro mm -	cod. Saba 3455-17116 	STIHL <i>decespugliatore</i> rif. orig. 4119 195 0400 modello FS280, SR320, SR340 Ø est. mm - foro mm -	cod. Saba 8217-15520 
STIHL <i>decespugliatore</i> rif. orig. 20000-75120, 4112 195 0400 modello FS60, FS61, FS66 Ø est. mm 59,7 foro mm 12,3	cod. Saba 0117-07927 	TANAKA <i>troncatore</i> rif. orig. 7740 162 V200 modello TC321, T321 Ø est. mm 59,8 foro mm 12,1	cod. Saba 2817-90279 
TECUMSEH <i>motore</i> rif. orig. 16630041 modello MOTORI OHV VERTICALI Ø est. mm 139,6 foro mm 13,1	cod. Saba 2817-71144 	TECUMSEH <i>motore</i> rif. orig. 27220006, 27220023 modello - Ø est. mm - foro mm -	cod. Saba 2817-01078 
ZENOH <i>motosega</i> rif. orig. - modello 4500, 5200, 5800 Ø est. mm - foro mm -	cod. Saba 911.00.92 		

SALTARELLI

ASIA IMPORT <i>decespugliatore</i> rif. orig. - modello 32, 33, 415, 43, 430, 520 note kit saltarelli in metallo	cod. Saba 1617-00065 	ASIA IMPORT <i>decespugliatore</i> rif. orig. - modello 33, 415, 43, 430, 520 note kit saltarelli in plastica	cod. Saba 1617-00066 
BLUE BIRD <i>decespugliatore</i> rif. orig. 541330 modello N25, N31, N39, N52	cod. Saba 3017-08000 	BRIGGS & STRATTON <i>motore</i> rif. orig. 2815055 modello QUANTUM SPRINT, QUANTUM CLASSIC	cod. Saba 2817-8115F 
CASTEL GARDEN <i>motore</i> rif. orig. 18550004/1 modello SV150, SV200	cod. Saba 2317-50041 	EINHELL <i>decespugliatore</i> rif. orig. - modello 26 cc	cod. Saba 4717-10120 
EMAK <i>decespugliatore</i> rif. orig. - modello 450 ERGO	cod. Saba 3017-08104 	EMAK <i>decespugliatore</i> rif. orig. 61070038R modello 725, 8250	cod. Saba 3017-08101 
EMAK <i>decespugliatore</i> rif. orig. 4000140R modello VARI	cod. Saba 3017-08100 	EMAK <i>decespugliatore</i> rif. orig. 4191016R modello -	cod. Saba 3017-08103 
EMAK <i>decespugliatore</i> rif. orig. 72700087 modello -	cod. Saba 3017-08102 	HONDA <i>motore</i> rif. orig. 28422-ZH8-003, 28433-ZH8-003 modello GX120, GX160	cod. Saba 3055-01634 
HONDA <i>motore</i> rif. orig. - modello GX160	cod. Saba 3055-06125 	HUSQVARNA <i>motosega</i> rif. orig. 503 71 02-03 modello 55	cod. Saba 3063-07652 

**G&W****SALTARELLI****AVVIAMENTI COMPLETI,
MOLLE AVVIAMENTO, PULEGGE AVVIAMENTO**

KAWASAKI <i>decespugliatore</i> rif. orig. 92144-2157, 13165-2070 modello TG24, TG33	cod. Saba 2817-80822 	KAWASAKI <i>decespugliatore</i> rif. orig. 13165-2058, 311400-3445-00, 311400-3446-00, 311400-3444B modello TD33H, TD40, TD48	cod. Saba 2817-811MK 
KAWASAKI <i>decespugliatore</i> rif. orig. 13165-2084 modello TH34	cod. Saba 2817-80830 	MCCULLOCH <i>decespugliatore</i> rif. orig. 235517 modello TITAN 35, TITAN 40, TITAN 41, TITAN 46	cod. Saba 3017-08200 
MCCULLOCH <i>decespugliatore</i> rif. orig. 284084 modello TITAN 51, TITAN 55, TITAN 60	cod. Saba 3017-08201 	MITSUBISHI <i>decespugliatore</i> rif. orig. KS03004AA002, KS03004AA003, KS03004AA004 modello TL33, TL43, TL52	cod. Saba 2817-80822 
STIGA <i>motore</i> rif. orig. 18550004/1 modello SV150, SV200 Ø est. mm - Ø int. mm - foro mm -	cod. Saba 2317-50041 	STIGA <i>motosega</i> rif. orig. 1118 195 7200 modello 09, 010, 024, 032 Ø est. mm - Ø int. mm - foro mm -	cod. Saba 3455-60111 
STIHL <i>motosega</i> rif. orig. 1125 195 7200 modello 009, 010, 011, 012, 017, 018, 019, 020, 021, 023, 024, 025, 026, 028, 029, 034, 036, 044	cod. Saba 3455-60203 	STIHL <i>motosega</i> rif. orig. 1117 195 7200 modello 038, 041, 048, 051	cod. Saba 3017-07650 
STIHL <i>motosega</i> rif. orig. 1124 195 7200 modello 064, 084, 085 Ø est. mm - Ø int. mm - foro mm -	cod. Saba 3455-60202 	STIHL <i>decespugliatore troncatore</i> rif. orig. 4116 195 7200 modello TS400, FS160, FS220, FS280	cod. Saba 3017-07657 
STIHL <i>troncatore</i> rif. orig. 4116 195 7200 modello TS400	cod. Saba 3055-01697 		



MOLLE SALTARELLI

HUSQVARNA		cod. Saba 2056-50112 ☒	STIHL		cod. Saba 2817-81577 ☒
rif. orig.	501 67 35-01		rif. orig.	1117 195 3500	
modello	VARI		modello	038, 042, 048, 051, 056, 070, 085, 090	
avvolgimento	-		applicazione	3455-60170	
larghezza mm	-				
STIHL		cod. Saba 2855-18157 ☒	STIHL		cod. Saba 2855-18158 ☒
rif. orig.	1118 095 3500		rif. orig.	1128 195 3500	
modello	-		modello	-	
applicazione	3455-60111		applicazione	2817-81577	

**G&W****TRASCINATORI**

ASIA IMPORT <i>decespugliatore</i> rif. orig. - modello 260 N.T.	cod. Saba 3055-08002 	ASIA IMPORT <i>decespugliatore</i> rif. orig. - modello CG330, CG430	cod. Saba 3055-08006
ASIA IMPORT <i>decespugliatore</i> rif. orig. 1E36/40/44F modello 34, 45, 52	cod. Saba 6217-10038 	ASIA IMPORT <i>decespugliatore soffiatore</i> rif. orig. - modello CG260, EB260, EBV260	cod. Saba 3055-08000
ASIA IMPORT <i>motore</i> rif. orig. - modello 2T	cod. Saba 3055-08004 	ASIA IMPORT <i>soffiatore</i> rif. orig. - modello EB650	cod. Saba 3055-08012
ASIA IMPORT modello 33E, 43 Ø mm 41,5	cod. Saba 3055-08008 	ASIA IMPORT modello 43, 52 Ø mm 54,5	cod. Saba 3055-08010
BLUE BIRD <i>decespugliatore</i> rif. orig. 722460 modello N25, N31, N39, N52	cod. Saba 3055-07000 	EMAK <i>decespugliatore</i> rif. orig. 072700466R modello 727, 730, 733, 735, 740, 8300, 8350, 8400	cod. Saba 3055-08100
EMAK <i>decespugliatore</i> rif. orig. 61070053A modello 725, 8250	cod. Saba 3055-08102 	EMAK <i>decespugliatore</i> rif. orig. 4191143R modello 746, 753, 750, 755, 8355, 8405, 8530	cod. Saba 3055-08104
EMAK <i>decespugliatore</i> rif. orig. 56520039AR modello SP 37, SP 42, SP 44	cod. Saba 3055-08106 	HONDA <i>motore</i> rif. orig. - modello GX160	cod. Saba 3055-06216
KAWASAKI <i>decespugliatore</i> rif. orig. 49080-2134 modello TH23, TH26	cod. Saba 3055-08200 	KAWASAKI <i>decespugliatore</i> rif. orig. 49080-2182 modello TG24, TG33	cod. Saba 3055-08202
STIHL <i>motosega</i> rif. orig. 1111 195 4100 modello 050, 051	cod. Saba 3455-60117 		

KIT RIPARAZIONI AVVIAMENTO

BRIGGS & STRATTON

cod. Saba **3055-01690**

motore

rif. orig. 281503, 281505,
492333, 692299

modello 192400,
196400,
197400

applicazione 2817-71052



HONDA

cod. Saba **3055-08210**

motore

modello GCV 135,
GCV 160
applicazione 2817-7112Q



HONDA

cod. Saba **3055-16111T**

motore

rif. orig. -

modello GX140,
GX160

applicazione 3017-16132



ANELLI AVVIATORI

STIHL

cod. Saba **3455-60115**

motosega

rif. orig. 0000 961 5115
modello 08, 041, 045,
070



STIHL

cod. Saba **3455-60116**

motosega

rif. orig. 0000 961 5116
modello 08S, 041, 045,
070



VOLANI

HUSQVARNA

cod. Saba **1917-44301**

motosega

rif. orig. 502 51 15-06
modello 365, 2165
JONSERED



STIHL

cod. Saba **1917-44805**

motosega


rif. orig. 1123 400 1203
modello 021, 023, 025,
MS210, MS230,
MS250





...la tua azienda di fiducia!

MOTORINI D'AVVIAMENTO E RICAMBI



**G&W****INDICE PARAGRAFI****221** MOTORINI
D'AVVIAMENTO**226** INGRANAGGI
MOTORINI D'AVVIAMENTO**226** KIT RIPARAZIONE
MOTORINI D'AVVIAMENTO**227** PORTA SPAZZOLE**227** SPAZZOLE
MOTORINI D'AVVIAMENTO**227** KIT VITI
PER MOTORINI D'AVVIAMENTO**228** KIT
AVVIAMENTI ELETTRICI**228** ALTERNATORI

MOTORINI D'AVVIAMENTO

ASIA IMPORT note motori Cina rotazione SX	cod. Saba 0117-70000 	BRIGGS & STRATTON rif. orig. EX 693551, 593934 modello 280700 > 289799, 310700 > 313799, 31C700 > 31C799, 31F700 > 31F799, 31M777, 31H777 denti 14	cod. Saba 593934 
BRIGGS & STRATTON rif. orig. 691564, 808106 modello 350000, 380000 denti 15	cod. Saba 0117-10709 	BRIGGS & STRATTON rif. orig. 396306 modello 243436, 243437, 326400, 326437 denti 16	cod. Saba 2817-12903 
BRIGGS & STRATTON rif. orig. 391178, 394807, 396306 denti 16	cod. Saba 2817-12907 	BRIGGS & STRATTON rif. orig. 693551 modello 494990, 497401, 490920 denti 16	cod. Saba 3017-01673 
BRIGGS & STRATTON rif. orig. 394805, 497595 modello 8>13 HP, 254422, 254427, 28A707, 28B702, 28B707, 28M707 denti 16	cod. Saba 2817-12901 	BRIGGS & STRATTON rif. orig. 693551, 693552 modello - denti 14	cod. Saba 593934E 
HONDA rif. orig. 31210-ZE1-023 modello GX140, GX160 denti 17	cod. Saba 0117-11488 	HONDA rif. orig. 31200-ZH9-003 rotazione GX270 denti 14	cod. Saba 0117-10676 
HONDA rif. orig. 31210-ZE3-013 modello GX340, GX390 denti 14	cod. Saba 0117-10674 	HONDA rif. orig. 31210-ZA1-003 modello GX340, GX390 denti 14	cod. Saba 0117-10682 

**G&W**

HONDA rif. orig. 31200-ZJ1-004 rotazione GX620, GX670 denti 10	cod. Saba 2817-00113 	HONDA rif. orig. 31200-ZF5-L32 modello GXV390 denti 14	cod. Saba 0117-10678 
HONDA rif. orig. 31200-ZJ4-831 modello GXV610, GXV620, GXV670 denti 12	cod. Saba 0117-10680 	KAWASAKI rif. orig. 128000-4020, 21163-2073A modello FB460V, FC400V, FC420V denti 9	cod. Saba 0117-10806 
KAWASAKI rif. orig. 21163-2081, AM10727 modello FB460V, JD 130, JD 160, LX176, SX95 denti 9	cod. Saba 0117-10687 	KAWASAKI rif. orig. 21163-7007, 21163-7010, 21163-7022, 21163-7029 modello FH500V, FH580V, FH601V, FH680V, FH721V denti 10	cod. Saba 0117-10561 
KAWASAKI rif. orig. 21163-7003 modello FH451V denti 10	cod. Saba 0117-10685 	KOHLER rif. orig. 20-098-01, 20-098-08 modello SV470, SV478, SV530, SV540, SV590, SV600 denti 14	cod. Saba 2817-12709 
KOHLER rif. orig. 32-098-01S modello 20HP, 23HP, 25HP COURAGE TWIN denti 10	cod. Saba 3017-10157 	KOHLER rif. orig. 24-098-01, 12-098-03 modello CH, CV denti 9	cod. Saba 2817-12713 
KOHLER rif. orig. 4109806 modello M10, M14, M16 denti 10	cod. Saba 2817-12715 	KOHLER rif. orig. 52-098-13S modello M18, M20, MV20, KT19, KT21 denti 9	cod. Saba 2817-12711 



KOHLER rif. orig. 5209812 modello MV16, MV18 denti 9	cod. Saba 2817-12719 	KOHLER rif. orig. 2009810-5 modello SV COURAGE denti 14	cod. Saba 2817-12717 
LOMBARDINI rif. orig. 5840.223 modello 10LD400/2, 12LD400/2, 25LD425/2 denti 9	cod. Saba 0117-50006 	LOMBARDINI rif. orig. 5840.218 modello 15LD315, 15LD350, 15LD400, 15LD440 denti 11	cod. Saba 0117-50004 
LOMBARDINI rif. orig. 5840.143 modello 4LD, LDA91, LDA97 denti 9	cod. Saba 0117-50002 	LOMBARDINI rif. orig. 5840.142 modello 6LD,3LD denti 9	cod. Saba 0117-50000 
LONCIN rif. orig. 270360132-0004 modello 413, 432, 452 denti 17	cod. Saba 0117-45000 	RATO rif. orig. - modello RV340 denti -	cod. Saba 0117-55000 
TECUMSEH rif. orig. 36264, 36377, 36795 modello OHV135, OHV18, OV490 denti 10	cod. Saba 3017-01667 	TECUMSEH rif. orig. 36914, 37425 modello OH50, OHH50, OHV110, OHV135 denti 10	cod. Saba 2817-12905 
TECUMSEH rif. orig. 37284 modello OV691EA, OV691EP, TVT691, VTX691 denti 10	cod. Saba 2817-12927 	TECUMSEH rif. orig. 36680, 36463 modello TVM, TVXL170, TVXL220, OVM, OVXL120, HM70, OVXL125, HM100, OHV13 denti 16	cod. Saba 2817-12906 

**G&W**

YANMAR	cod. Saba 0117-70000	
note rotazione	motori Cina SX	

INGRANAGGI MOTORINI D'AVVIAMENTO

BRIGGS & STRATTON	cod. Saba 0117-00860	TECUMSEH	cod. Saba 2317-35843
rif. orig. modello denti	280104, 695708 - 16	rif. orig. modello denti	33844 HH100, HH120, HH80, OH140, OH160 11
			
TECUMSEH	cod. Saba 2317-72971		
rif. orig. applicazione denti	36853 2817-12905 10		
			

KIT RIPARAZIONE MOTORINI D'AVVIAMENTO

BRIGGS & STRATTON	cod. Saba 0117-08498	BRIGGS & STRATTON	cod. Saba 2817-106GG
rif. orig. modello denti	495878 - 16	rif. orig. modello denti	490768, 499308 - -
			
BRIGGS & STRATTON	cod. Saba 2817-17106	BRIGGS & STRATTON	cod. Saba 2817-106FF
rif. orig. modello denti	497606 - 16	rif. orig. modello denti	491836 260777, 261772, 261776, 26177 16
			
BRIGGS & STRATTON	cod. Saba 2817-106DD	BRIGGS & STRATTON	cod. Saba 3017-01511
rif. orig. modello denti	391461, 696535 146701, 146702, 147401, 147402, 147431, 147432 -	rif. orig. modello denti	392134, 695537, 696537 - -
			



PORTA SPAZZOLE

BRIGGS & STRATTON

cod. Saba **0117-09353**

rif. orig. 395537
modello -



BRIGGS & STRATTON

cod. Saba **2817-12832**

rif. orig. 691293, 497605
modello 28B707,
28M707



SPAZZOLE MOTORINI D'AVVIAMENTO

BRIGGS & STRATTON

cod. Saba **2817-12811**

rif. orig. 497608
modello 176432,
176437,
176452



KIT VITI PER MOTORINI D'AVVIAMENTO



TECUMSEH

cod. Saba **2306-07522**

applicazione 2817-12905



KIT AVVIAMENTI ELETTRICI

LOMBARDINI modello 6LD	cod. Saba 3017-50000 	LOMBARDINI modello 3LD	cod. Saba 3017-50002 
LOMBARDINI modello 4LD	cod. Saba 3017-50004 	LOMBARDINI modello 15LD315	cod. Saba 3017-50006 
LOMBARDINI modello 15LD400	cod. Saba 3017-50008 	RUGGERINI modello RF80, RF90, RF120, RF140	cod. Saba 3017-50050 
YANMAR modello ZDM70, L70	cod. Saba 3017-50100 	YANMAR modello ZDM78, L78	cod. Saba 3017-50102 
YANMAR modello ZDM86, L86, L100	cod. Saba 3017-50104 		

ALTERNATORI

LOMBARDINI rif. orig. 8565.130 modello 15LD225, 315, 350, 400 440, LDW702	cod. Saba 0114-40000 	LOMBARDINI rif. orig. 8565.107 modello 15LD225, 315, 350, 400, 440, LDW502, 702	cod. Saba 0114-40002 
YANMAR rif. orig. - modello SDE170, SDE178, SDE186	cod. Saba 0114-40004 		

Tanti servizi
per il tuo business
attivi 24 ore su 24



I NOSTRI TECNICI A TUA DISPOSIZIONE



STEFANO

sabagri

DIVISIONE
AGRICOLTURA



SERGIO

**GARDEN &
WOODLAND**

DIVISIONE
GIARDINAGGIO
E BOSCHIVO



NICOLA

sabaTECH

DIVISIONE
RICAMBI TECNICI



MARCO

sabagri

DIVISIONE
AGRICOLTURA



...la tua azienda di fiducia!

**FILTRI ARIA
FILTRI OLIO
FILTRI GASOLIO
POMPE BENZINA**





**233** FILTRI ARIA**273** PRE-FILTRI**277** SCATOLE FILTRI ARIA**278** COPERCHIO FILTRO ARIA**278** GALLETTO FILTRO ARIA**279** FILTRI CARBURANTE**280** POMPE BENZINA**280** KIT RIPARAZIONE
POMPE BENZINA**281** FILTRI OLIO**287** OIL ALERT

FILTRI ARIA

ACME <i>motore</i> rif. orig. 54961100 modello 3LD, 450, 510, 96, 100, 820 misure mm 135 x 45 x 35	cod. Saba 2308-70077 	ACME <i>motore</i> rif. orig. 54961130 modello 6LD, 500, 520, 530 misure mm 120 x 35 x 35	cod. Saba 2308-70075 
ACME <i>motore</i> rif. orig. 54961820 modello 9LD, 11LD, 535, 625, 626 misure mm 160 x 55 x 30	cod. Saba 2308-70079 	ACME <i>motore</i> rif. orig. 54962200 modello 15LD, 225TT, 315, 350 misure mm 105 x 35 x 15	cod. Saba 2308-70071 
ACME <i>motore</i> rif. orig. 54963330 modello 15LD, 315, 350VT, 400, 440 misure mm 120 x 35 x 30	cod. Saba 2308-70073 	ACME <i>motore</i> rif. orig. 359-108, 191-006 modello A349, A360 misure mm 154 x 114 x 30	cod. Saba 2308-70067 
ACME <i>motore</i> rif. orig. 359-152-300 modello ACT 280, ACT 340 misure mm 115 x 65 x 64	cod. Saba 2308-70065 	ACME <i>motore</i> rif. orig. 359131300 modello ADX300, ADX370, ADX600, ADX740, ADX742 misure mm 184 x 110 x 58	cod. Saba 2308-70061 
ACME <i>motore</i> rif. orig. 387140 modello AL215, AL290 misure mm 120 x 38 x 127	cod. Saba 2308-70069 	ACME <i>motore</i> rif. orig. 359121300 modello ALN215W, ALN290W, ALN330 misure mm 195 x 81 x 32	cod. Saba 2308-07830 
ACME <i>motore</i> rif. orig. 359129300 modello LGA184, LGK184 misure mm 140 x 65 x 40	cod. Saba 2308-07826 	ACTIVE <i>motosega</i> rif. orig. 285584 modello MCV3100TS misure mm 65 x 66 x 3	cod. Saba 0108-13392 
ACTIVE <i>decespugliatore</i> rif. orig. 20052 modello 35, 40 misure mm Ø 52 - 23	cod. Saba 0108-13397 	ACTIVE <i>decespugliatore</i> rif. orig. 20564 modello 45, 55 misure mm 93 x 77 x 10	cod. Saba 0108-13399 

**G&W****FILTRI ARIA****FILTRI ARIA, FILTRI OLIO,
FILTRI GASOLIO, POMPE BENZINA**

ACTIVE <i>decespugliatore</i> rif. orig. 22408 modello H23, H23S misure mm 41 x 41 x 14	cod. Saba 0108-13395 	ALPINA <i>motosega</i> rif. orig. 8781610 modello 370 P, 410 P misure mm -	cod. Saba 2308-20002 
ALPINA <i>motosega</i> rif. orig. 3781470 modello 400 SP, 450 P misure mm -	cod. Saba 2308-20000 	AS <i>motore</i> rif. orig. E07545, 7545 modello AS/21/26/45/ 53/55/65/480/ 530/550 misure mm 68 x 59 x 35	cod. Saba 2808-10445 
AS <i>motore</i> rif. orig. 4221, 3701 modello VARI MODELLI misure mm 75 x 69 x 37	cod. Saba 3008-00505 	ASIA IMPORT <i>motosega</i> rif. orig. 284183111 modello 25 cc misure mm -	cod. Saba 6208-28144 
ASIA IMPORT <i>motosega</i> rif. orig. - modello 45 cc, 52 cc misure mm -	cod. Saba 6208-28146 	ASIA IMPORT <i>motore</i> rif. orig. 1146-501-2540 modello DA 2 A 5 KW misure mm 141 x 97 x 74 cod. prefiltra 2808-10220	cod. Saba 2808-10216 
ASIA IMPORT <i>motore</i> rif. orig. - modello IF60, OHV 4, OHV 5, OHV 6 misure mm 117 x 100,5	cod. Saba 6208-28139 	BERNARD <i>motore</i> rif. orig. 20062 modello BM4, BM5 misure mm 120 x 151 x 47,82	cod. Saba 2808-10071 
BLUE BIRD <i>motosega</i> <i>decespugliatore</i> rif. orig. 333620 modello N55, N60E misure mm 103 x 94 x 8	cod. Saba 0108-60020 	BLUE BIRD <i>motosega</i> <i>decespugliatore</i> rif. orig. 333610 modello N55, N60E misure mm 104 x 93 x 3	cod. Saba 0108-60018 
BLUE BIRD <i>decespugliatore</i> rif. orig. 332270 modello P27, P34 misure mm 65 x 60 x 8	cod. Saba 0108-60006 	BLUE BIRD <i>decespugliatore</i> rif. orig. 332260 modello P27, P34 misure mm 67 x 62 x 3	cod. Saba 0108-60004 

<p>BLUE BIRD</p> <p><i>decespugliatore</i></p> <p>rif. orig. 332120 modello P270, P330, P360 misure mm 65 x 62 x 15</p>	<p>cod. Saba 0108-60002</p> 	<p>BLUE BIRD</p> <p><i>decespugliatore</i></p> <p>rif. orig. 332290 modello P41, P59 misure mm 77 x 55 x 9</p>	<p>cod. Saba 0108-60010</p> 
<p>BLUE BIRD</p> <p><i>decespugliatore</i></p> <p>rif. orig. 332280 modello P41, P59 misure mm 79 x 56 x 3</p>	<p>cod. Saba 0108-60008</p> 	<p>BLUE BIRD</p> <p><i>decespugliatore</i></p> <p>rif. orig. 332250 modello P41, P59, PROF.10 misure mm 82 x 55 x 14</p>	<p>cod. Saba 0108-60012</p> 
<p>BLUE BIRD</p> <p><i>decespugliatore</i></p> <p>rif. orig. 333460 modello P45, P55, P60 misure mm 86 x 85 x 3</p>	<p>cod. Saba 0108-60014</p> 	<p>BLUE BIRD</p> <p><i>decespugliatore</i></p> <p>rif. orig. 333470 modello P45, P55, N60E misure mm 85 x 84 x 8</p>	<p>cod. Saba 0108-60016</p> 
<p>BLUE BIRD</p> <p><i>motore</i></p> <p>rif. orig. 332100 modello VARI misure mm 56 x 56 x 20</p>	<p>cod. Saba 0108-60000</p> 	<p>BLUE BIRD</p> <p><i>motore</i></p> <p>rif. orig. 711459 modello Vanguard 2.4 HP misure mm 116 x 98 x 16</p>	<p>cod. Saba 3008-00440</p> 
<p>BRIGGS & STRATTON</p> <p><i>motore</i></p> <p>rif. orig. 798452 modello 09P702 misure mm 111 x 63,5 x 35</p>	<p>cod. Saba 0108-14364</p> 	<p>BRIGGS & STRATTON</p> <p><i>motore</i></p> <p>rif. orig. 491519, 399806 modello 10 HP, 12 HP I/C misure mm 219 x 67 x 67 cod. prefiltra 0108-05939</p>	<p>cod. Saba 0108-05941</p> 
<p>BRIGGS & STRATTON</p> <p><i>motore</i></p> <p>rif. orig. 491950 modello 104700 series = 5 HP misure mm 139,7 x 63,5 x 69,8</p>	<p>cod. Saba 0108-06602</p> 	<p>BRIGGS & STRATTON</p> <p><i>motore</i></p> <p>rif. orig. 399877 modello 100700 = 3,5 HP, QUANTUM misure mm 117,4 x 117,4 x 22,2</p>	<p>cod. Saba 0108-02841</p> 
<p>BRIGGS & STRATTON</p> <p><i>motore</i></p> <p>rif. orig. 270067 modello 100900 SERIES = 4 HP misure mm 127/143 x 76/92 x 38</p>	<p>cod. Saba 0108-01376</p> 	<p>BRIGGS & STRATTON</p> <p><i>motore</i></p> <p>rif. orig. 270848 modello 110900, 111900, SERIES = 4HP misure mm 114/136 x 76/89 x 38</p>	<p>cod. Saba 0108-01398</p> 

**G&W****FILTRI ARIA****FILTRI ARIA, FILTRI OLIO,
FILTRI GASOLIO, POMPE BENZINA**

BRIGGS & STRATTON motore rif. orig. 795066 modello 111P, 11P9, 121Q, 121R, 121S, 12Q902, SERIE 800 misure mm 140 x 70 x 57	cod. Saba 0108-12968 	BRIGGS & STRATTON motore rif. orig. 393725 modello 220700, 252700, 253700, 256700 = IC series misure mm 131,7 x 82,5 x 63,5	cod. Saba 0108-02778 
BRIGGS & STRATTON motore rif. orig. 493909, 496894 modello 12 HP, 12,5 HP, 15 HP misure mm 181 x 55/73 x 76 cod. prefiltra 0108-07095	cod. Saba 0108-07094 	BRIGGS & STRATTON motore rif. orig. 805113 modello 12,5, 14 HP, 16 HP misure mm 187,3 x 160,3 x 19 cod. prefiltra 3008-07671	cod. Saba 0108-06601 
BRIGGS & STRATTON motore rif. orig. 692446 modello 123602, 123607, 123672 misure mm 102 x 63 x 78	cod. Saba 1108-00871 	BRIGGS & STRATTON motore rif. orig. 270447 modello 130900 SERIES = 5HP misure mm 136/152 x 76/92 x 38	cod. Saba 0108-01375 
BRIGGS & STRATTON motore rif. orig. 494511 modello 133400 SERIES = 5 HP misure mm 177 x 87 x 32	cod. Saba 3008-00117 	BRIGGS & STRATTON motore rif. orig. 270528 modello 146700 > 147703, 170700, 171700, 190700, 191700 = 8 HP misure mm 196/209 x 92/108 x 38	cod. Saba 0108-01373 
BRIGGS & STRATTON motore rif. orig. 491384 modello 161400 = 9 HP misure mm 178 x 89 x 38 cod. prefiltra 0108-08483	cod. Saba 0108-06586 	BRIGGS & STRATTON motore rif. orig. 392286 modello MODELLO ORIZZONTALE 10,11 E 12HP misure mm 127 x 89 x 59,5	cod. Saba 0108-06514 
BRIGGS & STRATTON motore rif. orig. 796032, 591583 modello 215802, 215805, 215807, AVS 21 misure mm 76,2 x 38,1 x 101,6	cod. Saba 7208-43377 	BRIGGS & STRATTON motore rif. orig. 270843 modello 252700, 251700, 220700 SERIES = 10HP, 11 HP, 8 HP misure mm 216/235 x 95/114 x 38	cod. Saba 0108-01397 
BRIGGS & STRATTON motore rif. orig. 399968 modello 254400 > 254499 misure mm 220 x 76 x 59	cod. Saba 3008-00216 	BRIGGS & STRATTON motore rif. orig. 695547, 697634, 697605, 698083, 697153, 697014, 797008 modello 280H07, 281H07, 31C707, 31C777, INTEK AVS 28/31 misure mm 231 x 79,4 x 38 cod. prefiltra 0108-10304	cod. Saba 3008-00420 



BRIGGS & STRATTON motore rif. orig. M83339, 271466, 396424, PT7853, PT7946 modello 2HP > 5HP misure mm 73 x 31,7 x 70 cod. prefiltro 0108-01369	cod. Saba 0108-01396 	BRIGGS & STRATTON motore rif. orig. 793569 modello 31L700, 31M900, 31Q700, 331700, 331800, 33M600, 33M700 misure mm 73 x 38 x 150	cod. Saba 0108-12673 
BRIGGS & STRATTON motore rif. orig. 796031, 594201, 591334 modello 31C700, 31P677, 17, 5 HP, AVS 31 misure mm 77 x 40 x 126	cod. Saba 7208-43378 	BRIGGS & STRATTON motore rif. orig. 793569, 791630 modello 31L700, 31M900, 331700, 331800, 33M600, INTEK 17 HP, INTEK 22 HP misure mm 73 x 38 x 149	cod. Saba 7208-43330 
BRIGGS & STRATTON motore rif. orig. 4232, 692519, 652519, 806232 modello 358700, 389400, VANGUARD 380 misure mm 197 x 142,9 x 57	cod. Saba 3008-00446 	BRIGGS & STRATTON motore rif. orig. 493537, 491435, 491588S, 399959 modello 4 & 5HP, QUANTUM misure mm 133 x 114 x 25	cod. Saba 0108-02838 
BRIGGS & STRATTON motore rif. orig. 394018, 392642 modello 402400 > 422700, VANGUARD OHV misure mm 181 x 139 x 57,1 cod. prefiltro 0108-02797	cod. Saba 0108-02777 	BRIGGS & STRATTON motore rif. orig. 792105 modello 40G700, 5405D, INTEK V-TWIN, INTEK 24 HP, INTEK 25 HP misure mm 131 x 81 x 114,5	cod. Saba 0108-12282 
BRIGGS & STRATTON motore rif. orig. 494586, 497725 modello 5 HP QUANTUM, EUROPA OHV, 12U800 > 12U899 misure mm 95 x 54 x 57 cod. prefiltro 0108-08490	cod. Saba 0108-08815 	BRIGGS & STRATTON motore rif. orig. 799579 modello 550E, 550EX, 09P602, 09P702, 500, 550, 575 misure mm 108 x 82,5 x 22,2	cod. Saba 0108-14099 
BRIGGS & STRATTON motore rif. orig. 794071 modello 600 SERIES, 120L02 N.M. misure mm 115 x 100	cod. Saba 0108-12272 	BRIGGS & STRATTON motore rif. orig. 390492 modello 7 HP, 8 HP misure mm 98 x 35 x 69,8	cod. Saba 0108-02773 
BRIGGS & STRATTON motore rif. orig. 792101 modello 672772, 671231, 20, 26HP misure mm 189 x 110 x 48 cod. prefiltro 0108-09304	cod. Saba 0108-13049 	BRIGGS & STRATTON motore rif. orig. 691643, 496077 modello 8 HP misure mm 174 x 87 x 37	cod. Saba 2808-10056 















**G&W****FILTRI ARIA****FILTRI ARIA, FILTRI OLIO,
FILTRI GASOLIO, POMPE BENZINA**

BRIGGS & STRATTON <i>motore</i> rif. orig. 272922 modello 8 HP, 11 HP misure mm 206 x 69,8 x 25,4	cod. Saba 0108-07051 	BRIGGS & STRATTON <i>motore</i> rif. orig. 270579 modello 82500 > 82997, 92599, 92900, 93500 misure mm 114/136 x 76/89 x 38	cod. Saba 0108-01371 
BRIGGS & STRATTON <i>motore</i> rif. orig. 270251 modello 82500 > 92900, 92500 SER, 3 HP, 3,5 HP misure mm 127/146 x 73/92 x 38	cod. Saba 0108-01372 	BRIGGS & STRATTON <i>motore</i> rif. orig. 493910, 691667 modello 9,5 HP, 8 HP, 11,5 HP, 10,5 HP, 11HP misure mm 180 x 52/71 x 56 cod. prefiltrò 0108-07949	cod. Saba 0108-07214 
BRIGGS & STRATTON <i>motore</i> rif. orig. 397795, 399039 modello 90700, 91700, 95700, 96700, 110700, 112700, 114700, 130700, 131700 misure mm 158,7 x 108 x 22,2 cod. prefiltrò 0708-15301	cod. Saba 0108-02789 	BRIGGS & STRATTON <i>motore</i> rif. orig. 272235 modello 92500, 92900, 93900, 95900, 95600, 3HP, 5HP, 75HP, 4HP misure mm 137 x 78 x 34	cod. Saba 0108-06524 
BRIGGS & STRATTON <i>motore</i> rif. orig. 790166 modello CV SERIES 475, 3 HP, CV SERIES 525, 5404H, 94300 misure mm 76 x 52 x 55	cod. Saba 3008-00383 	BRIGGS & STRATTON <i>motore</i> rif. orig. 393957 modello DA 7 A 18 HP misure mm 108 x 50,8 x 95,2 cod. prefiltrò 0108-02786	cod. Saba 0108-01374 
BRIGGS & STRATTON <i>motore</i> rif. orig. 790388, 792038 modello DOV 700 SERIES misure mm 120 x 77 x 55 cod. prefiltrò 3008-00964	cod. Saba 3008-00963 	BRIGGS & STRATTON <i>motore</i> rif. orig. 271271, 394019 modello HP 12, 14, 16 & 18CV misure mm 244 x 77 x 63,5	cod. Saba 0108-02806 
BRIGGS & STRATTON <i>motore</i> rif. orig. 710265 modello HP 4 misure mm 160 x 89 x 25,4	cod. Saba 3008-00219 	BRIGGS & STRATTON <i>motore</i> rif. orig. 499486 modello INTEK 14 > 24 HP, 18 HP, 22 HP misure mm 182 x 109 x 37 cod. prefiltrò 0108-09304	cod. Saba 3008-00115 
BRIGGS & STRATTON <i>motore</i> rif. orig. 498596, 690610, 697029 modello INTEK 5, INTEK 6, OHV 55, OHV 60, OHV 65 HP misure mm 100 x 59 x 74 cod. prefiltrò 0108-09592	cod. Saba 3008-00229 	BRIGGS & STRATTON <i>motore</i> rif. orig. 695302 modello INTEK 5.5, 6.75HP, 8-10 HP ENGINES, 206400 misure mm 123,5 x 79,5 x 99,5	cod. Saba 3008-00447 

















BRIGGS & STRATTON <i>motore</i> rif. orig. 698413, 697152, 797007, 697292 modello INTEK AVS 21 misure mm 182 x 78 x 39 cod. prefiltro 2808-10049	cod. Saba 2808-10048 	BRIGGS & STRATTON <i>motore</i> rif. orig. 692298 modello QUANTUM misure mm - note coperchio filtro aria	cod. Saba 3008-71052 
BRIGGS & STRATTON <i>motore</i> rif. orig. 795259 modello QUANTUM POWER misure mm - note scatola filtro	cod. Saba 3008-71051 	BRIGGS & STRATTON <i>motore</i> rif. orig. 698369 modello SPRINT, QUATRO, 10A900, 98900, 9B900, 9C900, 4 HP, 4,5 HP misure mm 130 x 73 x 32	cod. Saba 2808-10022 
BRIGGS & STRATTON <i>motore</i> rif. orig. 710266 modello VANGUARD 9 HP/ 11 HP/13 HP misure mm 212,7 x 102 x 28,58	cod. Saba 0108-08813 	CASTEL GARDEN <i>motore</i> rif. orig. 18550147/0, 1111-9169-01 modello RM45, OM45, REM50, SV150 misure mm 122 x 109 x 20	cod. Saba 0108-50147 
CASTEL GARDEN <i>motore</i> rif. orig. 18550011/0, 1136-1652-01 modello SV150, SV40, RV45, RV150, V35 misure mm 130 x 108 x 25	cod. Saba 2308-40350 	CASTEL GARDEN <i>motore</i> rif. orig. 11850202/0, 118550199/0 modello WM 12,5 misure mm 150 x 70-55 x 85	cod. Saba 2808-50202 
DOLMAR <i>motosega</i> rif. orig. 201 732 020 modello 109, 110, 111, 115, PS43, PS52, PS540 misure mm 85 x 66 x 22	cod. Saba 3008-14004 	DOLMAR <i>motosega</i> rif. orig. 121 173 051 modello PS6000, PS6800 misure mm -	cod. Saba 3008-14005 
DOLMAR <i>motosega</i> rif. orig. 443 118 800 modello PS221TH, DCS232T misure mm 83 x 83 x 3	cod. Saba 2808-10167 	DOLMAR <i>motosega</i> rif. orig. 281 730 400 modello PS34, 330, 411 misure mm 75 x 65 x 30	cod. Saba 1908-17310 
DOLMAR <i>motore</i> rif. orig. 395 173 090 modello DPC6430 misure mm 165 x 130 x 20	cod. Saba 3008-72386 	DOLMAR <i>motore</i> rif. orig. 394 173 010 modello PC6212, PC6214, PC6412, PC6414, PC621-C, PC7314 misure mm 106 x 81 x 55	cod. Saba 2808-10840 

**G&W****FILTRI ARIA****FILTRI ARIA, FILTRI OLIO,
FILTRI GASOLIO, POMPE BENZINA**

ECHO <i>motosega</i> rif. orig. 130310-38331, 130300-39730, A226-000011 modello 420, 510, 520, 530, 4400, 5000, 6700, 8000 misure mm 64 x 31 x 45	cod. Saba 3408-40187 	ECHO <i>motosega</i> rif. orig. P021-016372, A226-000440 modello 600, 610, 620 misure mm -	cod. Saba 3408-40189 
ECHO <i>motosega</i> rif. orig. 130310-39132 modello CS300, CS301, CS305, CS306, CS341, CS346, CS3000, CS3400, CS3450 misure mm 88 x 75	cod. Saba 2808-00800 	ECHO <i>motosega</i> rif. orig. 130310-03930 modello CS302 misure mm 77 x 68	cod. Saba 3408-05014 
ECHO <i>motosega</i> rif. orig. 130305-03430 modello CS451, CS452 misure mm 63 x 78	cod. Saba 3408-40139 	ECHO <i>motore</i> rif. orig. 13031-003060, 13031-004922 modello MOTORI KIORITZ misure mm -	cod. Saba 3008-00912 
ECHO <i>motosega</i> rif. orig. A22600-00500 modello CS2600, 266, 281, 288, 61, 66 misure mm 73 x 65 x 3	cod. Saba 3408-40143 	ECHO <i>tosasiepe</i> rif. orig. 130310-51830 modello PE2400, 2400, 2601, 2605, 3100 misure mm 65 x 65 x 14	cod. Saba 3008-00149 
ECHO <i>decespugliatore</i> rif. orig. 20010-81771, 20000-81740 modello B 45, BP 35 misure mm -	cod. Saba 3408-40193 	ECHO <i>decespugliatore</i> rif. orig. 130310-51730 modello SRM2501, SRM2500, SRM3000 misure mm 81 x 81	cod. Saba 2808-00804 <input type="checkbox"/> 
ECHO <i>decespugliatore soffiatore</i> rif. orig. 130310-40930 modello SRM2400, SRM2501, SRM2601, SRM3000, SRM3110 misure mm LA. 63/73	cod. Saba 2808-00803 	ECHO <i>soffiatore</i> rif. orig. A22600-00310 modello PB403, PB413, PB603, PB611, PB650 misure mm 105 x 67 x 33,5	cod. Saba 3008-00387 
ECHO <i>soffiatore</i> rif. orig. 130305-08360 modello PB4600, PB6000 misure mm 264 x 75 x 33 cod. prefiltra 3408-40160	cod. Saba 3008-00118 	ECHO <i>trimmer</i> rif. orig. 130310-54130 modello HC2400, HC2000, HC2100, GT1100, GT2000, GT2100, GT2400, GT2410 misure mm 66 x 64 x 15	cod. Saba 3008-00150 







<p>EFCO</p> <p><i>motosega</i> rif. orig. 056.520.025R modello 162, 2062 misure mm 150 x 95 x 30</p>	<p>cod. Saba 3008-10586</p> 	<p>EFCO</p> <p><i>motosega</i> rif. orig. 050.160.029R modello 925 misure mm -</p>	<p>cod. Saba 3008-10576</p> 
<p>EFCO</p> <p><i>motosega</i> rif. orig. 050.030.277, 050.030.185R modello 931, 932 misure mm - cod. prefiltrò 3008-10572</p>	<p>cod. Saba 3008-10570</p> 	<p>EFCO</p> <p><i>motosega</i> rif. orig. 050.050.036A modello 936, 940 misure mm -</p>	<p>cod. Saba 3008-10580</p> 
<p>EFCO</p> <p><i>motosega</i> rif. orig. 009.410.009 modello 938, 941 misure mm 70 x 35 x 35</p>	<p>cod. Saba 3008-10567</p> 	<p>EFCO</p> <p><i>motosega</i> rif. orig. 094.600.036BR modello 942, 946, 951, 142, 146, 151 misure mm -</p>	<p>cod. Saba 3008-10574</p> 
<p>EFCO</p> <p><i>motosega</i> rif. orig. 097.000.044R, 098.000.092R modello 956, 962, 970, 980 misure mm -</p>	<p>cod. Saba 3008-10578</p> 	<p>EFCO</p> <p><i>motosega</i> rif. orig. 050.160.047R modello GS260 misure mm -</p>	<p>cod. Saba 3008-10582</p> 
<p>EFCO</p> <p><i>decespugliatore</i> rif. orig. 072.700.040 modello 433, 440, 727, 733, 740, B40S misure mm 53 x 50 x 15</p>	<p>cod. Saba 3008-10602</p> 	<p>EFCO</p> <p><i>decespugliatore</i> rif. orig. 072.700.461 modello 433, 440, 727, 733, 740, B40S misure mm 70 x 60 x 13</p>	<p>cod. Saba 3008-08511</p> 
<p>EFCO</p> <p><i>decespugliatore</i> rif. orig. 061.110.010 modello 446BP, 746S, 746T, 753T, 753S, 753, 453BP, MASTER misure mm 95 x 70 x 12</p>	<p>cod. Saba 3008-10606</p> 	<p>EFCO</p> <p><i>decespugliatore</i> rif. orig. 061.040.004 modello 450BP, 750S, 750T, 750, MASTER misure mm 85 x 65 x 8</p>	<p>cod. Saba 3008-10604</p> 
<p>EFCO</p> <p><i>decespugliatore</i> rif. orig. 061.070.005 modello 720, 722S, 725S, 725, 725D, 726, 726D, 726T misure mm 50 x 50 x 10</p>	<p>cod. Saba 3008-10598</p> 	<p>EFCO</p> <p><i>decespugliatore</i> rif. orig. 061.120.018R modello 746, 753, 755, BP446 misure mm 90 x 65 x 25</p>	<p>cod. Saba 3008-10608</p> 



G&W

FILTRI ARIA

FILTRI ARIA, FILTRI OLIO,
FILTRI GASOLIO, POMPE BENZINA

EFCO <i>decespugliatore</i> rif. orig. 061.170.016R modello BC280, BC320, BC420 misure mm 72 x 62 x 25	cod. Saba 3008-10610 	EFCO <i>decespugliatore</i> rif. orig. 061.200.025AR modello SPARTA 37, SPARTA 42, SPARTA 44 misure mm -	cod. Saba 3008-10612 
EFCO <i>motore</i> rif. orig. 066.150.155 modello K50, K40 misure mm 170 x 126 x 23	cod. Saba 3008-10616 	EFCO <i>tosasiepe</i> rif. orig. 004.196.008 modello 8300, 8355, 8400, 8405 misure mm 60 x 50 x 10	cod. Saba 3008-10594 
EFCO <i>tosasiepe</i> rif. orig. 004.161.176 modello TS33 misure mm 60 x 25 x 18	cod. Saba 3008-10592 	EFCO <i>soffiatore</i> rif. orig. 054.510.064 modello 126, 2026 misure mm -	cod. Saba 3008-10584 
EFCO <i>soffiatore</i> rif. orig. 056.550.203 modello BV300 misure mm -	cod. Saba 3008-10588 	EFCO <i>soffiatore</i> rif. orig. 056.550.040R modello BV300 misure mm -	cod. Saba 3008-10590 
EFCO <i>motopompa</i> rif. orig. 036.520.072 modello SA18, SS33, SC23, C19, C20, SC55, AM150, AM180 misure mm 90 x 60 x 12	cod. Saba 3008-10596 	EMAK <i>motosega</i> rif. orig. 50170036R modello 137, 141, 937, 941, misure mm -	cod. Saba 3008-10565 
EMAK <i>motosega</i> rif. orig. 094.600.036BR modello 142, 146, 151, 942, 946, 951 misure mm -	cod. Saba 3008-10574 	EMAK <i>motosega</i> rif. orig. 50070036R, 50070056R modello 147, 152, 947, 952 misure mm -	cod. Saba 3008-10564 
EMAK <i>motosega</i> rif. orig. 056.520.025R modello 162, 2062 misure mm 150 x 95 x 30	cod. Saba 3008-10586 	EMAK <i>motosega</i> rif. orig. 050.160.029R modello 925 misure mm -	cod. Saba 3008-10576 



<p>EMAK</p> <p><i>motosega</i></p> <p>rif. orig. 050.030.277, 050.030.185R</p> <p>modello 931, 932</p> <p>misure mm -</p> <p>cod. prefiltro 3008-10572</p>	<p>cod. Saba 3008-10570</p> 	<p>EMAK</p> <p><i>motosega</i></p> <p>rif. orig. 050.050.036A</p> <p>modello 936, 940</p> <p>misure mm -</p>	<p>cod. Saba 3008-10580</p> 
<p>EMAK</p> <p><i>motosega</i></p> <p>rif. orig. 009.410.009</p> <p>modello 938, 941</p> <p>misure mm 70 x 35 x 35</p>	<p>cod. Saba 3008-10567</p> 	<p>EMAK</p> <p><i>motosega</i></p> <p>rif. orig. 097.000.044R, 098.000.092R</p> <p>modello 956, 962, 970, 980</p> <p>misure mm -</p>	<p>cod. Saba 3008-10578</p> 
<p>EMAK</p> <p><i>motosega</i></p> <p>rif. orig. 050.160.047R</p> <p>modello GS260</p> <p>misure mm -</p>	<p>cod. Saba 3008-10582</p> 	<p>EMAK</p> <p><i>decespugliatore</i></p> <p>rif. orig. 061.170.016R</p> <p>modello 2500 DS, 3200 DS</p> <p>misure mm -</p>	<p>cod. Saba 3008-10704</p> 
<p>EMAK</p> <p><i>decespugliatore</i></p> <p>rif. orig. 061.170.016R, 004.191.085R 004.191.048A</p> <p>modello 3800 DS, 4200 DS, 8420, 8460, 8510</p> <p>misure mm -</p>	<p>cod. Saba 3008-10706</p> 	<p>EMAK</p> <p><i>decespugliatore</i></p> <p>rif. orig. 072.700.040</p> <p>modello 433, 440, B40S, 727, 733, 740</p> <p>misure mm 53 x 50 x 15</p>	<p>cod. Saba 3008-10602</p> 
<p>EMAK</p> <p><i>decespugliatore</i></p> <p>rif. orig. 072.700.461</p> <p>modello 433, 440, B40S, 727, 733, 740</p> <p>misure mm 70 x 60 x 13</p>	<p>cod. Saba 3008-08511</p> 	<p>EMAK</p> <p><i>decespugliatore</i></p> <p>rif. orig. 061.110.010</p> <p>modello 446BP, 453BP, 746S, 746T, 753T, 753S, 753, MASTER</p> <p>misure mm 95 x 70 x 12</p>	<p>cod. Saba 3008-10606</p> 
<p>EMAK</p> <p><i>decespugliatore</i></p> <p>rif. orig. 061.120.018R</p> <p>modello 446BP, 746, 753, 755</p> <p>misure mm 90 x 65 x 25</p>	<p>cod. Saba 3008-10608</p> 	<p>EMAK</p> <p><i>decespugliatore</i></p> <p>rif. orig. 061.040.004</p> <p>modello 450BP, 750S, 750T, 750, MASTER</p> <p>misure mm 85 x 65 x 8</p>	<p>cod. Saba 3008-10604</p> 
<p>EMAK</p> <p><i>decespugliatore</i></p> <p>rif. orig. 061.070.005</p> <p>modello 720, 722S, 725S, 725, 725D, 726, 726D, 726T</p> <p>misure mm 50 x 50 x 10</p>	<p>cod. Saba 3008-10598</p> 	<p>EMAK</p> <p><i>decespugliatore</i></p> <p>rif. orig. 061.170.016R</p> <p>modello BC280, BC320, BC420</p> <p>misure mm 72 x 62 x 25</p>	<p>cod. Saba 3008-10610</p> 



G&W

FILTRI ARIA

FILTRI ARIA, FILTRI OLIO,
FILTRI GASOLIO, POMPE BENZINA

EMAK <i>decespugliatore</i> rif. orig. 061.200.025AR modello SPARTA 37, SPARTA 42, SPARTA 44 misure mm -	cod. Saba 3008-10612 	EMAK <i>motore</i> rif. orig. 066.150.155 modello K50, K40 misure mm 170 x 126 x 23	cod. Saba 3008-10616 
EMAK <i>tosasiepe</i> rif. orig. 004.196.008 modello 8300, 8355, 8400, 8405 misure mm 60 x 50 x 10	cod. Saba 3008-10594 	EMAK <i>tosasiepe</i> rif. orig. 004.161.176 modello TS33 misure mm 60 x 25 x 18	cod. Saba 3008-10592 
EMAK <i>soffiatore</i> rif. orig. 054.510.064 modello 126, 2026 misure mm -	cod. Saba 3008-10584 	EMAK <i>soffiatore</i> rif. orig. 056.550.203 modello BV300 misure mm -	cod. Saba 3008-10588 
EMAK <i>soffiatore</i> rif. orig. 056.550.040R modello BV300 misure mm -	cod. Saba 3008-10590 	EMAK <i>motopompa</i> rif. orig. 036.520.072 modello SA18, SS33, SC23, C19, C20, SC55, AM150, AM180 misure mm 90 x 60 x 12	cod. Saba 3008-10596 
ETESIA <i>motore</i> rif. orig. 17500 modello - misure mm 120 x 50/70 x 70	cod. Saba 3008-00409 	ETESIA <i>motore</i> rif. orig. 18122, 20B-32610-117 modello EX35, EX40 misure mm 190 x 110 x 27 cod. prefiltra 2808-01314	cod. Saba 2808-01313 
FLYMO <i>motore</i> rif. orig. 5141659-01/0 modello PETROL HOVER L38, L47-4, L47-5, L470 misure mm 107 x 58 x 15	cod. Saba 2808-10978 	GGP <i>decespugliatore</i> rif. orig. 118801767/0, 11013-2224 modello BKE27, TJ27 misure mm 74 x 68 x 10	cod. Saba 0108-06735 
GGP <i>decespugliatore</i> rif. orig. 118801768/0, 11013-0716, 11013-2229 modello BKE35, KBL35B TJ 35E misure mm 81 x 70 x 10	cod. Saba 0108-06737 	GGP <i>decespugliatore</i> rif. orig. 118801769/0 modello BKE45 misure mm 90 x 88 x 10	cod. Saba 3008-08512 



<p>GGP</p> <p>decespugliatore</p> <p>rif. orig. 118801963/0 modello BKE53 misure mm 95 x 95 x 10</p>	<p>cod. Saba 3008-08513</p> 	<p>GGP</p> <p>motore</p> <p>rif. orig. 118550147/0 modello M150 4T misure mm 122 x 109 x 20</p>	<p>cod. Saba 0108-50147</p> 
<p>GGP</p> <p>motore</p> <p>rif. orig. 118550187/0 modello SV200 4T misure mm 169 x 65 x 30</p>	<p>cod. Saba 0108-50187</p> 	<p>HATZ</p> <p>motore</p> <p>rif. orig. 50469000 modello 1B20, 1B27 misure mm 112 x 57 x 52</p>	<p>cod. Saba 3008-00366</p> 
<p>HATZ</p> <p>motore</p> <p>rif. orig. 5042600 modello 1B20, 1B27, 1B30, 1B20V, 1B30V misure mm 112 x 51 x 79</p>	<p>cod. Saba 3008-00927</p> 	<p>HATZ</p> <p>motore</p> <p>rif. orig. 50484100 modello 1B40, 1B40V, 1B40W misure mm 141 x 82 x 52</p>	<p>cod. Saba 3008-08520</p> 
<p>HATZ</p> <p>motore</p> <p>rif. orig. 04030100 modello 1D41, 1D50 misure mm 140 x 80 x 85</p>	<p>cod. Saba 3008-08184</p> 	<p>HATZ</p> <p>motore</p> <p>rif. orig. 01493000 modello 1D81, 1D90 misure mm 168 x 90 x 97</p>	<p>cod. Saba 3008-08589</p> 
<p>HONDA</p> <p>decespugliatore</p> <p>rif. orig. 17211-ZM3-000 modello GX22, GX31 misure mm -</p>	<p>cod. Saba 3008-01949</p> 	<p>HONDA</p> <p>decespugliatore</p> <p>rif. orig. 17211-Z02-000 modello GX35 misure mm 100 x 65 x 24</p>	<p>cod. Saba 3008-01035</p> 
<p>HONDA</p> <p>decespugliatore</p> <p>rif. orig. 17211-ZOH-000 modello GX35 4T, NEW misure mm 76 x 83 x 20</p>	<p>cod. Saba 3008-10614</p> 	<p>HONDA</p> <p>motore</p> <p>rif. orig. 17210-734-003, 17210-734-505 modello 410, 510, 560 misure mm 114/123 x 57/67 x 58</p>	<p>cod. Saba 3008-00371</p> 
<p>HONDA</p> <p>motore</p> <p>rif. orig. 17211-896-000 modello G100 misure mm 97 x 79 x 25</p>	<p>cod. Saba 3008-00356</p> 	<p>HONDA</p> <p>motore</p> <p>rif. orig. 17211-883-010 modello G150, G200 misure mm 37 x 118</p>	<p>cod. Saba 3008-00318</p> 















**G&W****FILTRI ARIA****FILTRI ARIA, FILTRI OLIO,
FILTRI GASOLIO, POMPE BENZINA**

HONDA <i>motore</i> rif. orig. 17218-883-W21, 17211-883-W20 modello G200 misure mm 177 x 87 x 32 cod. prefiltro 3008-00128	cod. Saba 3008-00117 	HONDA <i>motore</i> rif. orig. 17210-ZG3-003 modello G410 D DIESEL misure mm 73 x 120	cod. Saba 2808-10127 
HONDA <i>motore</i> rif. orig. 17211-ZL8-000, 17211-ZL8-023 modello GC135, GC160, GX100 misure mm 133 x 114 x 25	cod. Saba 0108-02838 	HONDA <i>motore</i> rif. orig. 17211-ZOA-013, 17210-ZOA-003 modello GCV510, GCV520, GCV530 misure mm 219 x 117 x 22 cod. prefiltro 2808-01262	cod. Saba 2808-01261 
HONDA <i>motore</i> rif. orig. 17211-ZL1-000 modello GV100, HR173 misure mm 135 x 72 x 21 note senza foro	cod. Saba 3008-01947 	HONDA <i>motore</i> rif. orig. 17211-ZG1-700 modello GV100, HR173, HR423, HRB475 misure mm 135 x 72 x 21 note con foro	cod. Saba 3008-00319 
HONDA <i>motore</i> rif. orig. 17211 891 004, 1721 189 1013 modello GV340, GV400 misure mm 216 x 63,5 x 60,3	cod. Saba 0108-02796 	HONDA <i>motore</i> rif. orig. 17210-ZE6-003, 17211-888-013 modello GV150, GV200 misure mm 190,5 x 66,6 x 50,8 cod. prefiltro 0108-02805	cod. Saba 0108-02787 
HONDA <i>motore</i> rif. orig. 17211-ZE1-000 modello GX110 misure mm 126 x 97 x 42	cod. Saba 3008-00321 	HONDA <i>motore</i> rif. orig. 17210-ZE0-822 modello GX110, GX120 misure mm 103 x 52 x 73 cod. prefiltro 0108-07045	cod. Saba 0108-07044 
HONDA <i>motore</i> rif. orig. 17218-ZE1-821, 17210-ZE7-505 modello GX110, GX140, GX160, GX200 misure mm 103 x 73 x 69 cod. prefiltro 0108-06691	cod. Saba 0108-06690 	HONDA <i>motore</i> rif. orig. 17210-ZE2-822, 17218-ZE2-821 modello GX240, GX270 misure mm 101,6 x 89 x 79,3 cod. prefiltro 0108-06693	cod. Saba 0108-06692 
HONDA <i>motore</i> rif. orig. 17210-ZE3-010, 17218-ZE3-000 modello GX240, GX270, GX340, GX390 misure mm 114 x 95 x 89 cod. prefiltro 0108-09473	cod. Saba 0708-40070 	HONDA <i>motore</i> rif. orig. 17211-ZA0-702 modello GX360K1 misure mm 165 x 105 x 33	cod. Saba 3008-01945 



<p>HONDA</p> <p><i>motore</i> rif. orig. 17211-899-000 modello GX390, EB3000, EB4000, EB6500 misure mm 165 x 114 x 35</p>	<p>cod. Saba 3008-12801</p> 	<p>HONDA</p> <p><i>motore</i> rif. orig. 17211-ZJ1-000 modello GX610, GX620 misure mm 236 x 201 x 27 cod. prefiltra 2808-10116</p>	<p>cod. Saba 2808-10115</p> 
<p>HONDA</p> <p><i>motore</i> rif. orig. 17210-ZJ1-841 modello GX610, GX620, GX670 N.M. misure mm 220 x 167 x 32 cod. prefiltra 2808-10114</p>	<p>cod. Saba 3008-00148</p> 	<p>HONDA</p> <p><i>motore</i> rif. orig. 17210-Z6L-010 modello GX630, GX660, GX690 misure mm 185 x 130 x 55</p>	<p>cod. Saba 3008-01943</p> 
<p>HONDA</p> <p><i>decespugliatore motore</i> rif. orig. 17211-ZM7-000 modello GXH 50, GXV 50, GXV 50U misure mm 89 x 88 x 12</p>	<p>cod. Saba 3008-00969</p> 	<p>HONDA</p> <p><i>motore</i> rif. orig. 17211-ZG9-800 modello GXV120, GXV140 misure mm 135 x 59 x 23</p>	<p>cod. Saba 2808-10128</p> 
<p>HONDA</p> <p><i>motore</i> rif. orig. 17210-Z1V-003, 17210-ZE7-013, 17210-ZE7-505 modello GXV140, GXV160 misure mm 190,5 x 63,5 x 47,6 cod. prefiltra 0108-02805</p>	<p>cod. Saba 0108-06684</p> 	<p>HONDA</p> <p><i>motore</i> rif. orig. 17211-ZG9-M00 modello GXV140, GXV160, HRB475, HRB535, HR1950, HR2150 misure mm 146 x 88 x 24</p>	<p>cod. Saba 2808-10126</p> 
<p>HONDA</p> <p><i>motore</i> rif. orig. 17211-ZE7-W03 modello GXV160, HRJ196, HRH536 K3/K4, HRD536 K3/K4, HRJ216 K2/K3 misure mm 171,4 x 57,1 x 50,8 cod. prefiltra 0108-02805</p>	<p>cod. Saba 2808-08906</p> 	<p>HONDA</p> <p><i>motore</i> rif. orig. 17210-734-000, 17211-ZE7-W010 modello GXV160K1 misure mm 177 x 68 x 47</p>	<p>cod. Saba 3008-00310</p> 
<p>HONDA</p> <p><i>motore</i> rif. orig. 17210-ZE8-003 modello GXV270, GXV340, GXV390 misure mm 127 x 66,6 x 79,3 cod. prefiltra 0108-02809</p>	<p>cod. Saba 0108-02808</p> 	<p>HONDA</p> <p><i>motore</i> rif. orig. 17211-ZF5-V01 modello GXV340, GXV390 misure mm 133 x 76 x 90,6</p>	<p>cod. Saba 3008-00132</p> 
<p>HUSQVARNA</p> <p><i>motosega</i> rif. orig. 544 80 54-02 modello 135, 140, 435, 440 misure mm -</p>	<p>cod. Saba 5208-55348</p> 	<p>HUSQVARNA</p> <p><i>motosega</i> rif. orig. 503 15 19-03 modello 238, 242, 246, 247 misure mm -</p>	<p>cod. Saba 5208-55334</p> 















**G&W****FILTRI ARIA****FILTRI ARIA, FILTRI OLIO,
FILTRI GASOLIO, POMPE BENZINA**

HUSQVARNA <i>motosega</i> rif. orig. 501 80 71-01, 508 00 81-05 modello 266, 281, 288, 61, 66 misure mm 85 x 83/93	cod. Saba 3408-40173 	HUSQVARNA <i>motosega</i> rif. orig. 501 80 71-01 modello 266, 281, 288, 61, 66 misure mm 97 x 90 x 36	cod. Saba 5208-10061 
HUSQVARNA <i>motosega</i> rif. orig. 537 14 31-03 modello 326 LX, 327 RX misure mm 68 x 64 x 13	cod. Saba 5208-55324 	HUSQVARNA <i>motosega</i> rif. orig. 537 26 49-03, 537 02 40-03 modello 340, 345, 346, 350, 351, 353 misure mm 74 x 64	cod. Saba 3008-01264 
HUSQVARNA <i>motosega</i> rif. orig. 537 02 40-02 modello 345 misure mm 72 x 62 x 23	cod. Saba 5208-10345 	HUSQVARNA <i>motosega</i> rif. orig. 537 01 09-02 modello 357, 359 misure mm 77 x 69 x 32	cod. Saba 5208-10359 
HUSQVARNA <i>motosega</i> rif. orig. 503 81 80-01 modello 362, 365, 371, 372 misure mm 78,5 x 76,5 x 63,5	cod. Saba 3008-00380 	HUSQVARNA <i>motosega</i> rif. orig. 503 81 45-03 modello 362, 365, 371, 372 misure mm 94 x 73	cod. Saba 2808-10262 
HUSQVARNA <i>motosega</i> rif. orig. 503 82 07-01 modello 365 misure mm 90 x 73 x 31	cod. Saba 5208-10365 	HUSQVARNA <i>motosega</i> rif. orig. 503 41 32-01 modello 40, 45 misure mm 84 x 45 x 34	cod. Saba 5208-10040 
HUSQVARNA <i>motosega</i> rif. orig. 503 89 81-02, 503 89 81-03 modello 51, 55 misure mm 103 x 88 x 49	cod. Saba 5208-55201 	HUSQVARNA <i>motosega</i> rif. orig. 522 67 54-03, 522 67 54-04 modello 545, 550 misure mm - note IN STOFFA	cod. Saba 5208-55338 
HUSQVARNA <i>motosega</i> rif. orig. 505 12 63-05, 505 12 63-06 modello 555, 556, 560 XP misure mm -	cod. Saba 5208-55340 	HUSQVARNA <i>motosega</i> rif. orig. 537 20 66-03 modello 570, 575 misure mm -	cod. Saba 3008-00977 



<p>HUSQVARNA</p> <p><i>motosega</i> <i>decespugliatore</i></p> <p>rif. orig. 574 66 80-03 537 41 08-01</p> <p>modello 345 FR, 545 RX</p> <p>misure mm 83 x 96 x 20</p>	<p>cod. Saba 5208-55330</p> 	<p>HUSQVARNA</p> <p><i>decespugliatore</i></p> <p>rif. orig. 530 15 02-53</p> <p>modello 125 R, 128 R</p> <p>misure mm -</p>	<p>cod. Saba 5208-55321</p> 
<p>HUSQVARNA</p> <p><i>decespugliatore</i></p> <p>rif. orig. 537 18 63-01, 581 04 74-01</p> <p>modello 323 R, 325 R, 525 RX</p> <p>misure mm 58 x 44 x 10</p>	<p>cod. Saba 5208-55322</p> 	<p>HUSQVARNA</p> <p><i>decespugliatore</i></p> <p>rif. orig. 537 33 72-01</p> <p>modello 333 R, 335 R, 535 RX</p> <p>misure mm -</p>	<p>cod. Saba 5208-55326</p> 
<p>HUSQVARNA</p> <p><i>decespugliatore</i></p> <p>rif. orig. 537 42 71-01, 537 38 11-01</p> <p>modello 343 RX</p> <p>misure mm -</p>	<p>cod. Saba 5208-55328</p> 	<p>HUSQVARNA</p> <p><i>troncatore</i></p> <p>rif. orig. 506 26 34-01</p> <p>modello 371K, 375K</p> <p>misure mm 98 x 94 x 50</p> <p>cod. prefiltro 3008-00257</p>	<p>cod. Saba 0108-10779</p> 
<p>HUSQVARNA</p> <p><i>troncatore</i></p> <p>rif. orig. 506 38 75-01, 574 36 23-01</p> <p>modello K750ACTIVE, K760</p> <p>misure mm 107 x 99 x 6</p>	<p>cod. Saba 3008-00243</p> 	<p>HUSQVARNA</p> <p><i>troncatore</i></p> <p>rif. orig. 525 47 06-01</p> <p>modello K760</p> <p>misure mm 125 x 115 x 65</p>	<p>cod. Saba 3008-01415</p> 
<p>HUSQVARNA</p> <p><i>troncatore</i></p> <p>rif. orig. 510 24 41-01, 510 24 41-03</p> <p>modello K970, K1260</p> <p>misure mm 146 x 107 x 86</p>	<p>cod. Saba 3008-10230</p> 	<p>HUSQVARNA</p> <p><i>troncatore</i></p> <p>rif. orig. 506 24 98-01, 506 24 98-0</p> <p>modello K3120</p> <p>misure mm 139 x 107 x 61</p>	<p>cod. Saba 3008-00451</p> 
<p>HUSQVARNA</p> <p><i>troncatore</i></p> <p>rif. orig. 506 34 70-02</p> <p>modello K960</p> <p>misure mm 150 x 105 x 65</p>	<p>cod. Saba 3008-10231</p> 	<p>ISEKI</p> <p><i>motore</i></p> <p>rif. orig. 1650-104-203-10</p> <p>modello SF200, SF230, SF302, SF333</p> <p>misure mm 105 x 55 x 255</p>	<p>cod. Saba 0108-60102</p> 
<p>ISEKI</p> <p><i>motore</i></p> <p>rif. orig. 1427-101-2840-0</p> <p>modello TX2140, TX2160</p> <p>misure mm 82,55 x 42,9 x 184</p>	<p>cod. Saba 0108-08327</p> 	<p>JOHN DEERE</p> <p><i>motore</i></p> <p>rif. orig. M113621</p> <p>modello 1026R, 2210, 4100, X758</p> <p>misure mm 186 x 88 x 46,6</p>	<p>cod. Saba 0108-09550</p> 

**G&W****FILTRI ARIA****FILTRI ARIA, FILTRI OLIO,
FILTRI GASOLIO, POMPE BENZINA**

JOHN DEERE <i>motore</i> rif. orig. 396424, 27146, PT7853, PT7946 modello 2HP > 5HP misure mm 73 x 31,7 x 70 cod. prefiltro 0108-01369	cod. Saba 0108-01396 	JOHN DEERE <i>motore</i> rif. orig. AM37816 modello 11HP vertical misure mm 131,7 x 82,5 x 63,5	cod. Saba 0108-02778 
JOHN DEERE <i>motore</i> rif. orig. GY21055, MIU11511 modello 31, 33 misure mm 79 x 37 x 151,5	cod. Saba 0108-12673 	JOHN DEERE <i>motore</i> rif. orig. LG397795S, PT11025 modello 2T misure mm 158,7 x 108 x 22,2 cod. prefiltro 0708-15301	cod. Saba 0108-02789 
JOHN DEERE <i>motore</i> rif. orig. M47949 modello 3.5 HP VERTICALE misure mm 114/136 x 76/89 x 38	cod. Saba 0108-01371 	JOHN DEERE <i>motore</i> rif. orig. M82139 modello 4 HP misure mm 114/136 x 76/89 x 38	cod. Saba 0108-01398 
JOHN DEERE <i>motore</i> rif. orig. AM37489 modello 4 HP misure mm 127/143 x 76/92 x 38	cod. Saba 0108-01376 	JOHN DEERE <i>motore</i> rif. orig. AM49396 modello 8 HP VERTICALE misure mm 196/209 x 92/108 x 38	cod. Saba 0108-01373 
JOHN DEERE <i>motore</i> rif. orig. AM38990 modello 16-18 HP VERTICALE misure mm 244 x 77 x 63,5 cod. prefiltro 0108-02797	cod. Saba 0108-02806 	JOHN DEERE <i>motore</i> rif. orig. PT9334 modello 7 - 16 HP misure mm 108 x 50,8 x 95,2 cod. prefiltro 0108-02786	cod. Saba 0108-01374 
JONSERED <i>motosega</i> rif. orig. 503 41 32-01 modello 2041, 2045 misure mm 84 x 45 x 34	cod. Saba 5208-10040 	JONSERED <i>motosega</i> rif. orig. 537 26 49-03 modello 2145 misure mm 74 x 64	cod. Saba 3008-01264 
JONSERED <i>motosega</i> rif. orig. 503 82 07-01 modello 2165 misure mm 90 x 73 x 31	cod. Saba 5208-10365 	KAWASAKI <i>decespugliatore</i> rif. orig. 11013 2080L modello TD18, TD33, TG18 misure mm 15 x 50	cod. Saba 3008-00337 

KAWASAKI <i>decespugliatore</i> rif. orig. 11013-2080 modello TD18, TD33, TG18 misure mm 15 x 50 * ORIGINALE	cod. Saba 11013-2080 * 	KAWASAKI <i>decespugliatore</i> rif. orig. 11013-2081 modello TD18, TF22, TG18, TG20, TH43, TH48 misure mm 60 x 46 x 10	cod. Saba 3008-00510 
KAWASAKI <i>decespugliatore</i> rif. orig. 31040-11312 modello TD40, TD48 misure mm 49 x 17,5	cod. Saba 0108-06733 	KAWASAKI <i>decespugliatore</i> rif. orig. 11003-2085 modello TD40, TD48, TH43, KT30 misure mm 15 x 74	cod. Saba 3008-00131 
KAWASAKI <i>decespugliatore</i> rif. orig. 11003-2085 modello TD40, TD48, TH43, KT30 misure mm 15 x 74 * ORIGINALE	cod. Saba 11013-2085 * 	KAWASAKI <i>decespugliatore</i> rif. orig. 11013-2184 modello TH34 misure mm 10 x 88 x 25	cod. Saba 0108-06723 
KAWASAKI <i>decespugliatore</i> rif. orig. 118801768/0, 11013-0716, 11013-2229 modello BKE35, KBL35B TJ 35E misure mm 81 x 70 x 10	cod. Saba 0108-06737 	KAWASAKI <i>decespugliatore</i> rif. orig. 11013-2226 modello TJ45E, KBL45B misure mm 90 x 88 x 10	cod. Saba 3008-08512 
KAWASAKI <i>decespugliatore</i> rif. orig. 11013-2242 modello TJ53E, TJ52 misure mm 95 x 95 x 10	cod. Saba 3008-08513 	KAWASAKI <i>motore</i> rif. orig. 3144AA, 1312A modello FA210D, FA130D misure mm 123,8 x 76,2 x 50,8	cod. Saba 0108-07714 
KAWASAKI <i>motore</i> rif. orig. 11013-2021 modello FB460V misure mm 178 x 58 x 62	cod. Saba 0108-02803 	KAWASAKI <i>motore</i> rif. orig. 11013-2151 modello FC150V, FC150 misure mm 92 x 60,3 x 57 cod. prefiltra 0108-07052	cod. Saba 0108-06705 
KAWASAKI <i>motore</i> rif. orig. 11013-2151 modello FC180 misure mm 205 x 58 x 26 cod. prefiltra 0108-06709	cod. Saba 2808-10140 	KAWASAKI <i>motore</i> rif. orig. 11029-6001, 11013-2151 modello FC-180-V misure mm 205 x 58 x 55 prefiltra 0108-06709 * ORIGINALE	cod. Saba 11029-6001 * 

**G&W****FILTRI ARIA****FILTRI ARIA, FILTRI OLIO,
FILTRI GASOLIO, POMPE BENZINA**

KAWASAKI <i>motore</i> rif. orig. 11013-2093 modello FC290 misure mm 120 x 50/70 x 70	cod. Saba 3008-00409 	KAWASAKI <i>motore</i> rif. orig. 11013-1214, 20982-143 modello FC540, FC540V misure mm 190,5 x 56/82,5 x 79,4 cod. prefiltro 0108-06517	cod. Saba 0108-02828 
KAWASAKI <i>motore</i> rif. orig. 11013-2135 modello FD440 misure mm 177,8 x 92,1 x 63,5 cod. prefiltro 0108-08505	cod. Saba 0108-08662 	KAWASAKI <i>motore</i> rif. orig. 11013-2213, 11013-2195 modello FD711V, 750V, 791D misure mm 190 x 150 x 73	cod. Saba 0108-06719 
KAWASAKI <i>motore</i> rif. orig. 11013-2128 modello FE250D, FE290D misure mm 128 x 117 x 23	cod. Saba 3008-00145 	KAWASAKI <i>motore</i> rif. orig. 11013-2154 modello FE350 misure mm 110 x 115 x 35	cod. Saba 0108-06721 
KAWASAKI <i>motore</i> rif. orig. 11013-7025 modello FH-381-V-S20, FH-381-V-S28, FH-430-V-S21, FH-480-V-S24, FH-450-V misure mm 190 x 60 * ORIGINALE	cod. Saba 11013-7025 * 	KAWASAKI <i>motore</i> rif. orig. 11013-7017 modello FH430, FH381V, FH430V misure mm 187 x 111 x 25 * ORIGINALE	cod. Saba 11013-7017 * 
KAWASAKI <i>motore</i> rif. orig. 11013-7002 modello FH500V, FH451 misure mm 211 x 95/163 x 29 * ORIGINALE	cod. Saba 11013-7002 * 	KAWASAKI <i>motore</i> rif. orig. 11013-7002, 11013-7006 modello FH500V, FH451, FH541V misure mm 211 x 95/163 x 29	cod. Saba 3008-00119 
KAWASAKI <i>motore</i> rif. orig. 11029-7002, 1109-7010, 11013-7024, 11029-7015, 11013-7009 modello FH601V, FH721V misure mm 205 x 97 x 85	cod. Saba 2808-01320 	KAWASAKI <i>motore</i> rif. orig. 11029-7010 modello FJ180V misure mm 218 x 69 x 29	cod. Saba 2808-01316 
KAWASAKI <i>motore</i> rif. orig. 11029-7010, 11013-7032 modello FJ180V misure mm 219 x 70 x 28 * ORIGINALE	cod. Saba 11029-7010 * 	KAWASAKI <i>motore</i> rif. orig. 11013-7026, 11013-7031 modello FH318V, FH430V, FH580V, FH451V misure mm 187 x 87 x 62 Ø foro mm 40	cod. Saba 3008-00438 



<p>KAWASAKI</p> <p><i>motore</i> rif. orig. 11013-7050, 11013-0727, 99999-0383</p> <p>modello FR541V, FR600V</p> <p>misure mm 155 x 72 x 85</p>	<p>cod. Saba 3008-14207</p> 	<p>KAWASAKI</p> <p><i>motore</i> rif. orig. 11013-7049, 11013-7047</p> <p>modello FR651V, FR691V, FR730V, FS481V, FS541V</p> <p>misure mm 168 x 69,9 x 76</p>	<p>cod. Saba 0108-12758</p> 
<p>KAWASAKI</p> <p><i>motore</i> rif. orig. 11013-7020, 11013-7044</p> <p>modello FH721V, FH770D, FH680V</p> <p>misure mm 105 x 63 x 272</p>	<p>cod. Saba 3008-00170</p> 	<p>KAWASAKI</p> <p><i>motore</i> rif. orig. 11013-7017, 11013-7016, 20B-32610-117</p> <p>modello EX35, EX40, FH430, FH381V, FH430V</p> <p>misure mm 190 x 110 x 27</p> <p>cod. prefiltrò 2808-01314</p>	<p>cod. Saba 2808-01313</p> 
<p>KAWASAKI</p> <p><i>motore soffiatore</i> rif. orig. 11029-2021</p> <p>modello KRB750</p> <p>misure mm 127 x 101 x 38</p>	<p>cod. Saba 0108-13381</p> 	<p>KAWASAKI</p> <p><i>varie</i> rif. orig. 11013-2121</p> <p>modello TG18, TG20</p> <p>misure mm 48 x 15</p>	<p>cod. Saba 0108-06727</p> 
<p>KAWASAKI</p> <p><i>varie</i> rif. orig. 11013-2208</p> <p>modello TH23</p> <p>misure mm 72 x 72 x 3</p>	<p>cod. Saba 0108-06739</p> 	<p>KAWASAKI</p> <p><i>varie</i> rif. orig. 11013-2182</p> <p>modello TH23, TH26</p> <p>misure mm 81 x 11 x 22</p>	<p>cod. Saba 0108-06731</p> 
<p>KAWASAKI</p> <p><i>varie</i> rif. orig. 11013-2239</p> <p>modello TJ 23</p> <p>misure mm 70 x 63 x 8</p>	<p>cod. Saba 0108-06741</p> 	<p>KAWASAKI</p> <p><i>varie</i> rif. orig. 11013-2244</p> <p>modello TJ 27E</p> <p>misure mm 75 x 68 x 8</p>	<p>cod. Saba 0108-06744</p> 
<p>KAWASAKI</p> <p><i>varie</i> rif. orig. 11013-2203</p> <p>modello TJ 27</p> <p>misure mm -</p>	<p>cod. Saba 0108-06743</p> 	<p>KOHLER</p> <p><i>motore</i> rif. orig. 1208310</p> <p>modello 11 HP, 12,5 HP, 14 HP</p> <p>misure mm 114,3 x 82,5 x 83,5</p>	<p>cod. Saba 0108-08235</p> 
<p>KOHLER</p> <p><i>motore</i> rif. orig. 1208305, 1208309</p> <p>modello 11 HP, 12,5 HP, 14 HP</p> <p>misure mm 114,3 x 85,7 x 71,4</p> <p>cod. prefiltrò 0108-06606</p>	<p>cod. Saba 0108-06605</p> 	<p>KOHLER</p> <p><i>motore</i> rif. orig. 2508301S, M131802</p> <p>modello CH18S, CH20S, CH22S, CH25S, CH26S</p> <p>misure mm 105 x 63 x 272</p>	<p>cod. Saba 3008-00170</p> 

**G&W****FILTRI ARIA****FILTRI ARIA, FILTRI OLIO,
FILTRI GASOLIO, POMPE BENZINA**

KOHLER <i>motore</i> rif. orig. 1708304-S, 1708307-S modello CH270 misure mm 63,5 x 32 x 97 cod. prefiltro 0108-08247	cod. Saba 0108-08245 	KOHLER <i>motore</i> rif. orig. 1708303-S modello CH395 misure mm 76 x 42 x 112 cod. prefiltro 0108-08251	cod. Saba 0108-08249 
KOHLER <i>motore</i> rif. orig. 2008306-S modello COURAGE SV470, SV620 misure mm 170 x 132 x 35	cod. Saba 0108-08239 	KOHLER <i>motore</i> rif. orig. 4708303 modello K361, K241, K301, K321 misure mm 177,8 x 139,7 x 63,5 cod. prefiltro 0108-09245	cod. Saba 0108-01389 
KOHLER <i>motore</i> rif. orig. 2408303 modello CH 25 Command (25 HP OHV & 18, 20, 22 & 26 HP) misure mm 175 x 140 x 76	cod. Saba 3008-00109 	KOHLER <i>motore</i> rif. orig. 16083045 modello KT700, ZT700 misure mm 167 x 140 x 73	cod. Saba 0108-08255 
KOHLER <i>motore</i> rif. orig. 1401216 modello MAGNUM misure mm 120,6/152,4 x 76,2 cod. prefiltro 0108-02844	cod. Saba 0108-01388 	KOHLER <i>motore</i> rif. orig. 4508302, M83646 modello KTA, KT19, M18, M20 misure mm 177,8 x 142,8 x 44,4	cod. Saba 0108-02774 
KOHLER <i>motore</i> rif. orig. 235116, AM31400 modello K161, K181, K241, K301, K321, K341, K482, K582, M8, M10 misure mm 152,4 x 120,6 x 47,6	cod. Saba 0108-01386 	KOHLER <i>motore</i> rif. orig. 3208309S modello SERIE 7000 misure mm 187 x 113 x 49	cod. Saba 0108-08257 
KOHLER <i>motore</i> rif. orig. 1808304-S modello SH265 misure mm 101 x 73 x 61 cod. prefiltro 0108-0243	cod. Saba 0108-08241 	KOHLER <i>motore</i> rif. orig. 20 083 02-S modello SV470S, SV530S, SV540S, SV590S, SV600S, 15HP, 17HP misure mm 207 x 140 x 35	cod. Saba 3008-00435 
KOHLER <i>motore</i> rif. orig. 3088303, 3088303S modello SV710, SV715, SV720, SV730, SV735 misure mm 143 x 108 x 44,5 cod. prefiltro 2808-00450	cod. Saba 2808-00449 	KOHLER <i>motore</i> rif. orig. 3208306S modello SV810, SV830 misure mm 146 x 111 x 79	cod. Saba 3008-00711 



<p>KOHLER</p> <p><i>motore</i> rif. orig. 1408309-S, 1408319-S modello XT6, XT7, XTR6, XTR7 misure mm 146 x 87 x 24</p>	<p>cod. Saba 0108-08237</p> 	<p>KOHLER</p> <p><i>motore</i> rif. orig. 1608301S modello ZT710, ZT730, ZT740 misure mm 122 x 53</p>	<p>cod. Saba 0108-08253</p> 
<p>KUBOTA</p> <p><i>motore</i> rif. orig. 70000-11221, 15222-11221 modello B 5100, B 6100, B 8200 misure mm 83,3 x 42,8 x 184</p>	<p>cod. Saba 0108-08279</p> 	<p>KUBOTA</p> <p><i>motore</i> rif. orig. K1211-82320 modello BX2350D, GR2100, TG1860, ZD21-28 misure mm 186 x 88 x 46,6</p>	<p>cod. Saba 0108-09550</p> 
<p>KUBOTA</p> <p><i>motore</i> rif. orig. 15852-11082 modello G2000, T1600, GT850, GL6500 misure mm 82,55 x 42,9 x 184</p>	<p>cod. Saba 0108-08327</p> 	<p>KUBOTA</p> <p><i>motore</i> rif. orig. 12812-11210 modello GS130 - VARI misure mm 107 x 98 x 26</p>	<p>cod. Saba 2808-02482</p> 
<p>KUBOTA</p> <p><i>motore</i> rif. orig. 13581-11080, 13907-11210 modello T120, T250, T320, T350 misure mm 100 x 63 x 67</p>	<p>cod. Saba 3008-00340</p> 	<p>KUBOTA</p> <p><i>motore</i> rif. orig. 12451-11080, 12454-11080 modello GH 120, GH 170, GH 250, GH 280 misure mm 104 x 94 x 78</p>	<p>cod. Saba 3008-00376</p> 
<p>KUBOTA</p> <p><i>motore</i> rif. orig. 12182-11080 modello GH 340, GH 400, GH 280 misure mm 70 x 120</p>	<p>cod. Saba 3008-00341</p> 	<p>KUBOTA</p> <p><i>motore</i> rif. orig. 12191 11220 modello GS170V misure mm 139 x 51 x 65</p>	<p>cod. Saba 3008-00908</p> 
<p>KUBOTA</p> <p><i>motore</i> rif. orig. 11420 11180 modello KC51, KC51D, KC70 misure mm 122 x 34 x 50</p>	<p>cod. Saba 3008-00342</p> 	<p>LAWN BOY</p> <p><i>motore</i> rif. orig. 607580 = 'D' SERIES modello SERIE D misure mm 101,6 x 50,8 x 22,2</p>	<p>cod. Saba 0108-01379</p> 
<p>LAWN BOY</p> <p><i>motore</i> rif. orig. 609493 = 'F' SERIES modello SERIE F misure mm 114,3 x 63,5 x 25,4</p>	<p>cod. Saba 0108-01380</p> 	<p>LAWN BOY</p> <p><i>motore</i> rif. orig. 613361 = 'M' SERIES modello SERIE M misure mm 165 x 98,4 x 22,2 cod. prefiltrato 0108-06660</p>	<p>cod. Saba 0108-06659</p> 


**G&W****FILTRI ARIA****FILTRI ARIA, FILTRI OLIO,
FILTRI GASOLIO, POMPE BENZINA**

LOMBARDINI <i>motore</i> rif. orig. 54962200 modello 15LD, 225TT, 315, 350 misure mm 105 x 35 x 15	cod. Saba 2308-70071 	LOMBARDINI <i>motore</i> rif. orig. 359121300 modello 290, 330 misure mm 195 x 81 x 32	cod. Saba 2308-07830 
LOMBARDINI <i>motore</i> rif. orig. 359131300 modello 359, 131 misure mm 184 x 110 x 58	cod. Saba 2308-70061 	LOMBARDINI <i>motore</i> rif. orig. 359-152-300 modello ACT 280, ACT 340 misure mm 115 x 65 x 64	cod. Saba 2308-70065 
LOMBARDINI <i>motore</i> rif. orig. 387140 modello AL215, AL290 misure mm 120 x 38 x 127	cod. Saba 2308-70069 	LOMBARDINI <i>motore</i> rif. orig. 2175105, 2175132, 2175164 modello FOCS SERIE, LDW502, LDW602, LDW903 misure mm 225 x 135 x 37	cod. Saba 2308-70401 
LOMBARDINI <i>motore</i> rif. orig. 2175097, 359-108 modello LGA184, LGK184, misure mm 140 x 65 x 40	cod. Saba 2308-07826 	LOMBARDINI <i>motore</i> rif. orig. - modello FOCS, LDW1204 misure mm 275 x 135 x 40	cod. Saba 2308-07828 
LONCIN <i>motore</i> rif. orig. 1185-502-570 modello 140, 159, VBE0701, VBE704 misure mm 134 x 113 x 21	cod. Saba 0108-60200 	LONCIN <i>motore</i> rif. orig. - modello 196 misure mm 170 x 125	cod. Saba 0108-60204 
LONCIN <i>motore</i> rif. orig. - modello 200H misure mm 102 x 73 x 69	cod. Saba 0108-60214 	LONCIN <i>motore</i> rif. orig. - modello 270H misure mm -	cod. Saba 0108-60218 
LONCIN <i>motore</i> rif. orig. - modello 340H misure mm -	cod. Saba 0108-60222 	LONCIN <i>motore</i> rif. orig. 180130188-0001 modello 413, 432, 452 misure mm 160 x 60 x 85	cod. Saba 0108-60208 



<p>MAG</p> <p><i>motore</i></p> <p>rif. orig. 9260-009 modello - misure mm 109 x 76 x 58</p>	<p>cod. Saba 3008-00348</p> 	<p>MAKITA</p> <p><i>motosega</i></p> <p>rif. orig. 201 732 020 modello 109, 110, 111, 115, PS43, PS52, PS540 misure mm 85 x 66 x 22</p>	<p>cod. Saba 3008-14004</p> 
<p>MAKITA</p> <p><i>motosega</i></p> <p>rif. orig. 443 118 800 modello PS221TH, DCS232T misure mm 83 x 83 x 3</p>	<p>cod. Saba 2808-10167</p> 	<p>MAKITA</p> <p><i>motosega</i></p> <p>rif. orig. 281 730 400 modello PS34, 330, 411 misure mm 75 x 65 x 30</p>	<p>cod. Saba 1908-17310</p> 
<p>MAKITA</p> <p><i>motosega troncatore</i></p> <p>rif. orig. 395 173 090 modello DPC6430 misure mm 165 x 130 x 20</p>	<p>cod. Saba 3008-72386</p> 	<p>MAKITA</p> <p><i>motosega troncatore</i></p> <p>rif. orig. 394 173 010 modello PC6212, PC6214, PC6412, PC6414, PC7314 misure mm 106 x 81 x 55</p>	<p>cod. Saba 2808-10840</p> 
<p>MCCULLOCH</p> <p><i>motosega</i></p> <p>rif. orig. 69922, 92420, 216685 modello MAC55/60, MAC700/850 misure mm -</p>	<p>cod. Saba 0108-05240</p> 	<p>MARUYAMA</p> <p><i>soffiatore</i></p> <p>rif. orig. 649351 modello BL8100 misure mm 127 x 101 x 38</p>	<p>cod. Saba 0108-13381</p> 
<p>MCCULLOCH</p> <p><i>motosega</i></p> <p>rif. orig. 240263 modello CALIFORNIA, EUROMAC, MAC, PROMAC, TITAN misure mm 85 x 55 x 30</p>	<p>cod. Saba 0108-05242</p> 	<p>MCCULLOCH</p> <p><i>motosega</i></p> <p>rif. orig. 241238 modello CALIFORNIA, MAC misure mm -</p>	<p>cod. Saba 0108-05246</p> 
<p>MARUYAMA</p> <p><i>decespugliatore</i></p> <p>rif. orig. 282306 modello KJBL50 misure mm 93 x 72 x 21</p>	<p>cod. Saba 0108-13390</p> 	<p>MCCULLOCH</p> <p><i>motosega</i></p> <p>rif. orig. 530 03 77-93 modello MAC335, MACCAT440/435 misure mm 86/58 x 66 x 4</p>	<p>cod. Saba 3008-00129</p> 
<p>MARUYAMA</p> <p><i>motosega</i></p> <p>rif. orig. 285584 modello MCV3100TS misure mm 65 x 66 x 3</p>	<p>cod. Saba 0108-13392</p> 	<p>MCCULLOCH</p> <p><i>motosega</i></p> <p>rif. orig. 538 23 55-26 modello PM484 misure mm 90 x 60</p>	<p>cod. Saba 0108-05248</p> 

**G&W****FILTRI ARIA****FILTRI ARIA, FILTRI OLIO,
FILTRI GASOLIO, POMPE BENZINA**

MCCULLOCH <i>motosega</i> rif. orig. 227561 modello MAC, PROMAC, TITAN misure mm 100 x 75	cod. Saba 0108-05244 	MCCULLOCH <i>decespugliatore</i> rif. orig. 242035 modello CABRIO misure mm 75 x 75 x 2	cod. Saba 0108-05254 
MCCULLOCH <i>decespugliatore</i> rif. orig. 241523 modello CABRIO, EUROMAC misure mm 95 x 80	cod. Saba 0108-05258 	MCCULLOCH <i>decespugliatore</i> rif. orig. 227023 modello CABRIO, GT, PROMAC misure mm 75 x 75 x 2	cod. Saba 0108-05252 
MCCULLOCH <i>decespugliatore</i> rif. orig. 538 24 38-51 modello ELITE 3000 / 3500 / 4000 / 4700, BP3000 / 4000 misure mm 80 x 70	cod. Saba 0108-05250 	MCCULLOCH <i>tosasiepe</i> rif. orig. 241640 modello EUROMAC, TIVOLI misure mm 70 x 68 x 12	cod. Saba 0108-05256 
MITSUBISHI <i>motore</i> rif. orig. FA25269 modello G270/350 4T misure mm 120 x 84 x 30	cod. Saba 3008-00335 	MITSUBISHI <i>motore</i> rif. orig. FR64835 modello T110, T130, T140, T170, T180, T200, T240 misure mm 60 x 10	cod. Saba 3008-00967 
MITSUBISHI <i>motore</i> rif. orig. 11013 2080L modello TD18, TD33, TG18 misure mm 15 x 50	cod. Saba 3008-00337 	MITSUBISHI <i>motore</i> rif. orig. KA40045AA, KA40046AA modello TL20, TL23, TL26, TL36, TL43	cod. Saba 3008-00253 
MITSUBISHI <i>motore</i> rif. orig. 40085A modello TL52 misure mm 87 x 74 x 15	cod. Saba 0108-60414 	MTD <i>motore</i> rif. orig. 511-0298 modello 1P61, 1P65, THORX 35, THORX 45, THORX 55 misure mm 145 x 90 x 26	cod. Saba 6208-85162 
MTD <i>motore</i> rif. orig. 751-10732 modello THORX35, 1P61 misure mm 105 x 77 x 25	cod. Saba 6208-85161 	PARTNER <i>motosega</i> rif. orig. 530.03.77.93 modello 351 misure mm 86/58 x 66 x 4	cod. Saba 3008-00129 



<p>PARTNER</p> <p><i>motosega</i></p> <p>rif. orig. 538.24.02.63 modello 461, 538 misure mm 85 x 55 x 30</p>	<p>cod. Saba 0108-05242</p> 	<p>PARTNER</p> <p><i>motosega</i></p> <p>rif. orig. 538.22.75.61 modello 541, 610 misure mm 100 x 75</p>	<p>cod. Saba 0108-05244</p> 
<p>PARTNER</p> <p><i>decespugliatore</i></p> <p>rif. orig. 538.24.20.35 modello 244, 246, 251, 261 misure mm 75 x 75 x 2</p>	<p>cod. Saba 0108-05254</p> 	<p>PARTNER</p> <p><i>decespugliatore</i></p> <p>rif. orig. 538.22.70.23 modello 245, 250, 260 misure mm 75 x 75 x 2</p>	<p>cod. Saba 0108-05252</p> 
<p>PARTNER</p> <p><i>tosasiepe</i></p> <p>rif. orig. 538.24.16.40 modello 25, 60 misure mm 78 x 68 x 12</p>	<p>cod. Saba 0108-05256</p> 	<p>PARTNER</p> <p><i>troncatore</i></p> <p>rif. orig. 506 36 71-01 modello K750 ACTIVE misure mm 196 x 137 x 17</p>	<p>cod. Saba 3008-00241</p> 
<p>PARTNER</p> <p><i>troncatore</i></p> <p>rif. orig. 505.31.55.30 modello K1200 misure mm 154 x 117 x 64</p>	<p>cod. Saba 3008-00247</p> 	<p>PARTNER</p> <p><i>troncatore</i></p> <p>rif. orig. 510 24 41-03, 510 24 41-01 modello K970, K1260 misure mm 146 x 107 x 86</p>	<p>cod. Saba 3008-10230</p> 
<p>PARTNER</p> <p><i>troncatore</i></p> <p>rif. orig. 506.34.70.02 modello K960 misure mm 150 x 105 x 65</p>	<p>cod. Saba 3008-10231</p> 	<p>PARTNER</p> <p><i>troncatore</i></p> <p>rif. orig. 506.23.18.01 modello K950, K1250 misure mm 152 x 103 x 66</p>	<p>cod. Saba 3008-00138</p> 
<p>PARTNER</p> <p><i>troncatore</i></p> <p>rif. orig. 506.23.19.01 modello K950, K1250 misure mm 273 x 105/130 x 19</p>	<p>cod. Saba 2808-10235</p> 	<p>POULAN</p> <p><i>motosega</i></p> <p>rif. orig. 530037793 modello 210, 220, 225, 230, 250, 1900, 1950, 2050, 2075, 2150, 2175, 2250, 2350 misure mm 86/58 x 66 x 4</p>	<p>cod. Saba 3008-00129</p> 
<p>RATO</p> <p><i>motore</i></p> <p>rif. orig. TIPO HONDA modello 8 & 9CV ORIZZONTALE misure mm 101,6 x 89 x 79,3 cod. prefiltro 0108-06693</p>	<p>cod. Saba 0108-06692</p> 	<p>RATO</p> <p><i>motore</i></p> <p>rif. orig. TIPO HONDA modello R210 misure mm 103 x 73 x 69</p>	<p>cod. Saba 0108-06690</p> 

**G&W****FILTRI ARIA****FILTRI ARIA, FILTRI OLIO,
FILTRI GASOLIO, POMPE BENZINA**

RATO <i>motore</i> rif. orig. TIPO HONDA modello R420 misure mm 114 x 95 x 89 cod. prefiltro 0108-09473	cod. Saba 0708-40070 	RATO <i>motore</i> rif. orig. - modello RV110 misure mm -	cod. Saba 0108-60300 
RATO <i>motore</i> rif. orig. - modello RV150 misure mm 129 x 97 x 32	cod. Saba 0108-60302 	RATO <i>motore</i> rif. orig. - modello RV340 misure mm 176 x 76	cod. Saba 0108-60304 
ROBIN <i>motosega</i> rif. orig. 20173202 modello 109, 110, 111, 115 misure mm 85 x 66 x 22	cod. Saba 3008-14004 	ROBIN <i>motosega</i> rif. orig. 443118-8 modello PS221TH, DCS232T misure mm 83 x 83 x 3	cod. Saba 2808-10167 
ROBIN <i>motosega</i> rif. orig. 28173040 modello PS34, 330, 411 misure mm 75 x 65 x 30	cod. Saba 1908-17310 	ROBIN <i>decespugliatore</i> rif. orig. 593-35012-00 modello EH35 misure mm 85 x 57 x 10	cod. Saba 2808-10181 
ROBIN <i>decespugliatore</i> rif. orig. 531-600-5440 modello NB26, NB34 misure mm 33 x 33 x 30	cod. Saba 2808-10189 	ROBIN <i>motore</i> rif. orig. 107-32701-00 modello EC17U misure mm 108 x 59 x 83	cod. Saba 2808-10164 
ROBIN <i>motore</i> rif. orig. 252-32602-07 modello EH12, EC12 misure mm 98 x 66 x 38	cod. Saba 2808-10169 	ROBIN <i>motore</i> rif. orig. 17151Z02021000 modello EA175V, 190V misure mm 130 x 110	cod. Saba 2808-10179 
ROBIN <i>motore</i> rif. orig. 243-32600-083, 233-32600-08 modello DY27D misure mm 100 x 68 x 51	cod. Saba 3008-00125 	ROBIN <i>motore</i> rif. orig. 274-32610-07 modello EH09 misure mm 92 x 62 x 45	cod. Saba 3008-00429 



<p>ROBIN</p> <p><i>motore</i> rif. orig. 128-32602-07, 106-32605-08 modello EC08STD misure mm 76 x 43 x 43</p>	<p>cod. Saba 3008-08464</p> 	<p>ROBIN</p> <p><i>motore</i> rif. orig. 220-32812-04, 261-32601-00, 261-32602-18, 227-32603-08, 277-32611-07 modello EH18V, EX17 misure mm 123 x 59 x 43</p>	<p>cod. Saba 3008-00413</p> 
<p>ROBIN</p> <p><i>motore</i> rif. orig. 267-35003-01 modello EH36, EH41 misure mm 147 x 91 x 67</p>	<p>cod. Saba 3008-00141</p> 	<p>ROBIN</p> <p><i>motore</i> rif. orig. 263-32610-01 modello EH63, EH64, EH65 misure mm 183 x 141 x 60</p>	<p>cod. Saba 3008-00146</p> 
<p>ROBIN</p> <p><i>motore</i> rif. orig. 246-32601-07 modello EHD34D misure mm 183 x 78 x 48</p>	<p>cod. Saba 3008-00410</p> 	<p>ROBIN</p> <p><i>motore</i> rif. orig. 277-32662-08 modello EX17, EX21 misure mm - note versione a bagno d'olio</p>	<p>cod. Saba 2808-10173</p> 
<p>ROBIN</p> <p><i>motore</i> rif. orig. 279-32607-07, 0156753 modello EX27 misure mm 145 x 85 x 70</p>	<p>cod. Saba 3008-80445</p> 	<p>ROBIN</p> <p><i>motore</i> rif. orig. 267-32603-07 modello EX35, EX40 misure mm 120 x 70 x 85</p>	<p>cod. Saba 2808-10177</p> 
<p>ROBIN</p> <p><i>motore</i> rif. orig. 282-32601-07 modello EY153, EY203 misure mm 137 x 84 x 25</p>	<p>cod. Saba 2808-01601</p> 	<p>ROBIN</p> <p><i>motore</i> rif. orig. 227-36006-03 modello EY20, EY15D misure mm 120 x 84 x 30</p>	<p>cod. Saba 3008-00335</p> 
<p>ROBIN</p> <p><i>motore</i> rif. orig. 207-32606-18 modello EY27, EY25, W1390 misure mm 106 x 63 x 82</p>	<p>cod. Saba 0108-07038</p> 	<p>ROBIN</p> <p><i>motore</i> rif. orig. 234-32604-07 modello EY28 misure mm 117 x 70,4 x 89</p>	<p>cod. Saba 3008-00995</p> 
<p>ROBIN</p> <p><i>motore</i> rif. orig. 523-35047-00 modello GO30R misure mm 87 x 13 x 17</p>	<p>cod. Saba 2808-10183</p> 	<p>ROBIN</p> <p><i>motore</i> rif. orig. 521-350-0600 modello HT321 misure mm 62 x 48 x 10</p>	<p>cod. Saba 2808-10187</p> 

**G&W****FILTRI ARIA****FILTRI ARIA, FILTRI OLIO,
FILTRI GASOLIO, POMPE BENZINA**

ROBIN <i>motore</i> rif. orig. 523-350-4700 modello NB221, NB251, NB281, NB321 misure mm 80 x 18 x 20	cod. Saba 2808-10185 	ROBIN <i>motore</i> rif. orig. 510-35027-00 modello NB50L misure mm -	cod. Saba 2808-10191 
ROBIN <i>motore</i> rif. orig. 510-35007-50 modello NBK412 misure mm 70 x 50 x 10	cod. Saba 2808-10193 	ROBIN <i>motore</i> rif. orig. 277-32603-08 modello SP170 misure mm 128 x 81 x 15	cod. Saba 2808-10171 
ROBIN <i>motore</i> rif. orig. 226-32610-07 modello WI-185 misure mm 96 x 50 x 53 cod. prefiltrò 0108-07041	cod. Saba 0108-07040 	ROBIN <i>motore</i> rif. orig. EY2-27326-1007 modello WI-185 misure mm 108 x 63,5 x 63,5	cod. Saba 0108-06700 
RYOBI <i>motore</i> rif. orig. 610312 modello 261, 265, 275, 284, 285, 500, 520, 540, 580 misure mm 70 x 33	cod. Saba 3008-00925 	SHIBAURA <i>decespugliatore</i> rif. orig. 135263370 modello SD35, SK45, SD351, SK451, SD451 misure mm 82 x 74 x 3	cod. Saba 3008-01916 
SHIBAURA <i>decespugliatore</i> rif. orig. 135263380 modello SD35, SK45, SD351, SK451, SD451 misure mm 90 x 72 x 6	cod. Saba 3008-01918 	SHIBAURA <i>soffiatore</i> rif. orig. 135263311 modello HB261, HB262 misure mm 60 x 60 x 3	cod. Saba 3008-01920 
SHIBAURA <i>soffiatore</i> rif. orig. 135263300 modello HB261, HB262, HT50 misure mm 60 x 60 x 6	cod. Saba 3008-01922 	SHINDAIWA <i>motosega</i> rif. orig. 130310-38331 130300-39730, A226-000011 modello 420, 510, 520, 530, 4400, 5000, 6700, 8000 misure mm 64 x 31 x 45	cod. Saba 3408-40187 
SHINDAIWA <i>decespugliatore</i> rif. orig. 20018-81750 modello AH230, T230, PH230, P230 misure mm 60 x 48 x 9	cod. Saba 3008-10004 	SHINDAIWA <i>decespugliatore</i> rif. orig. 20008-1740 modello CB35, CB45, BP35, BP45, T260 misure mm 60 x 10	cod. Saba 3008-10002 



<p>SHINDAIWA</p> <p><i>decespugliatore</i></p> <p>rif. orig. 20188-1750 modello HT230, DM200 misure mm 111 x 13 x 16</p>	<p>cod. Saba 3008-10000</p> 	<p>SHINDAIWA</p> <p><i>decespugliatore</i></p> <p>rif. orig. 20000-81700 modello T20, GP25 misure mm - cod. prefiltro 3008-10006</p>	<p>cod. Saba 3008-01924</p> 
<p>SHINDAIWA</p> <p><i>decespugliatore</i></p> <p>rif. orig. - modello T20, GP25 misure mm 54 x 9</p>	<p>cod. Saba 3008-10006</p> 	<p>SHINDAIWA</p> <p><i>decespugliatore</i></p> <p>rif. orig. 20036-81740 modello T20, T25, LT25 misure mm 32 x 15 x 30</p>	<p>cod. Saba 3008-00360</p> 
<p>SHINDAIWA</p> <p><i>decespugliatore</i></p> <p>rif. orig. 60023-9831 modello T230, T231 TRIMMERS misure mm 57 x 47,5 x 9,5</p>	<p>cod. Saba 3008-00450</p> 	<p>SHINDAIWA</p> <p><i>motore</i></p> <p>rif. orig. P021-016372 A226-000440 modello 600, 610, 620 misure mm -</p>	<p>cod. Saba 3408-40189</p> 
<p>SHINDAIWA</p> <p><i>soffiatore</i></p> <p>rif. orig. 68206-80056 modello EB630 misure mm 98 x 60 x 37 cod. prefiltro 3008-10012</p>	<p>cod. Saba 3008-10010</p> 	<p>SHINDAIWA</p> <p><i>soffiatore</i></p> <p>rif. orig. 68206-82400 modello EB630 misure mm 98 x 62 x 51 cod. prefiltro 3008-10012</p>	<p>cod. Saba 3008-10008</p> 
<p>SHINDAIWA</p> <p><i>potatore</i></p> <p>rif. orig. SKRA226000570 modello M242 misure mm 62 x 55 x 10</p>	<p>cod. Saba 3008-10014</p> 	<p>STIGA</p> <p><i>motore</i></p> <p>rif. orig. 18550147/0 modello RM45, REM50, SV150 misure mm 122 x 109 x 20</p>	<p>cod. Saba 0108-50147</p> 
<p>STIGA</p> <p><i>motore</i></p> <p>rif. orig. 18550011/0, 1136-1652-01 modello SV150, SV40, RV45, RV150, V35 misure mm 130 x 108 x 25</p>	<p>cod. Saba 2308-40350</p> 	<p>STIGA</p> <p><i>motore</i></p> <p>rif. orig. 11850202/0, 118550199/0 modello WM12, WM12,5 misure mm 150 x 70-55 x 85</p>	<p>cod. Saba 2808-50202</p> 
<p>STIHL</p> <p><i>motosega</i></p> <p>rif. orig. 1108 120 1600 modello 08, 08S misure mm 54 x 49 x 50</p>	<p>cod. Saba 3408-40134</p> 	<p>STIHL</p> <p><i>motosega</i></p> <p>rif. orig. 1130 124 0800 modello 017, 018, MS170, MS180 misure mm 88 x 66 x 9</p>	<p>cod. Saba 3008-00152</p> 

**G&W****FILTRI ARIA****FILTRI ARIA, FILTRI OLIO,
FILTRI GASOLIO, POMPE BENZINA**

STIHL <i>motosega</i> rif. orig. 1121 120 1617 modello 024, 026, MS240, MS260 misure mm 89 x 78 x 27	cod. Saba 3008-00179 	STIHL <i>motosega</i> rif. orig. 1123 120 1613 modello 021, 023, 025, MS210, MS230, MS250 misure mm 90 x 30 x 32	cod. Saba 2808-10687 
STIHL <i>motosega</i> rif. orig. 1127 120 1621 modello 029, 039 misure mm 112 x 65 note IN STOFFA	cod. Saba 2808-10679 	STIHL <i>motosega</i> rif. orig. 1118 120 1610 modello 028, 028 SUPER misure mm -	cod. Saba 2808-10689 
STIHL <i>motosega</i> rif. orig. 1119 120 1615 modello 038 misure mm -	cod. Saba 2808-10691 	STIHL <i>motosega</i> rif. orig. 1125 120 1615, 1125 120 1620 modello 034, 036, MS340, MS360 misure mm 74 x 72 x 70	cod. Saba 3408-40181 
STIHL <i>motosega</i> rif. orig. 0000 120 1653 modello 044, MS440, 046, MS460, MS660, 066, MS441, 088 misure mm 105 x 81 x 41 cod. prefiltrato 3008-01263	cod. Saba 3008-00263 	STIHL <i>motosega</i> rif. orig. 1115 120 1615, 1115 120 1630 modello 045, 056 misure mm -	cod. Saba 2808-10695 
STIHL <i>motosega</i> rif. orig. 1135 120 1601 modello 341, 361 misure mm 120 x 95 x 48	cod. Saba 1908-25819 	STIHL <i>motosega</i> rif. orig. 1139 124 0800 modello MS171, MS181, MS211 misure mm -	cod. Saba 2808-10711 
STIHL <i>motosega</i> rif. orig. 1129 120 1602, 1129 120 1605, 1129 120 1606 modello MS200T misure mm 70 x 89 x 16	cod. Saba 3008-00200 	STIHL <i>motosega</i> <i>decespugliatore</i> rif. orig. 1110 120 1601 modello 041AV, FS20, FS410 misure mm -	cod. Saba 2808-10693 
STIHL <i>decespugliatore</i> rif. orig. 4134 141 0300 modello BT120, FR350, FR450, FS120, FS200, FS250, FS300, FS350, FS400, FS450 misure mm 87 x 68 x 26	cod. Saba 3008-00361 	STIHL <i>decespugliatore</i> rif. orig. 4119 141 0300 modello FS160, FS180, FS220, FS280, FS290 misure mm 115 x 85 x 2	cod. Saba 2808-00817 



<p>STIHL</p> <p>decespugliatore</p> <p>rif. orig. 4135 124 1500 modello FR108, FS108, FS88 misure mm 69,6 x 62,1 x 6</p>	<p>cod. Saba 3008-00235</p> 	<p>STIHL</p> <p>decespugliatore</p> <p>rif. orig. 4180 120 1800 modello FS100, FS100R, FS100X, FS110, FS110R, FS110X, HT 100 misure mm 78 x 67 x 13</p>	<p>cod. Saba 3008-00180</p> 
<p>STIHL</p> <p>decespugliatore</p> <p>rif. orig. 4147 141 0300 modello FS240C, FS240RC, FS260C, FS260RC, FS360C, FS410C, FS460C, FS460RC misure mm 85 x 75 x 22</p>	<p>cod. Saba 7208-53355</p> 	<p>STIHL</p> <p>decespugliatore</p> <p>rif. orig. 4123 124 0800, 4123 124 0801 modello FS48, FS52, FS62, FS66 misure mm 62 x 53</p>	<p>cod. Saba 2808-10703</p> 
<p>STIHL</p> <p>decespugliatore</p> <p>rif. orig. 4114 124 0800 modello FS50, FS51, FS60, FS61, FS65 misure mm 56 x 10</p>	<p>cod. Saba 2808-10705</p> 	<p>STIHL</p> <p>decespugliatore</p> <p>rif. orig. 4112 124 0801, 4114 124 0801 modello FS80 misure mm 51 x 8</p>	<p>cod. Saba 3008-00284</p> 
<p>STIHL</p> <p>decespugliatore</p> <p>rif. orig. 4123 124 0800, 4126 124 0801 modello FS81, FS106 misure mm 68 x 59 x 10</p>	<p>cod. Saba 2808-10707</p> 	<p>STIHL</p> <p>decespugliatore</p> <p>rif. orig. 4137 124 1500 modello HL75, HL75 K, SP80, SP80 K, HT70, HT75, KM85, KM85 R, FC75, SP85, SP85 misure mm 60 x 60 x 5</p>	<p>cod. Saba 7208-44022</p> 
<p>STIHL</p> <p>decespugliatore tosasiepe</p> <p>rif. orig. 4140 124 2800 modello FS38, FS45, FS46, FS55 misure mm -</p>	<p>cod. Saba 7208-53346</p> 	<p>STIHL</p> <p>decespugliatore soffiatore</p> <p>rif. orig. 4137 124 2800 modello FS80, FS85, HL75, HS75, HS80, FS88, FS108 misure mm 60 x 60 x 4</p>	<p>cod. Saba 3008-00168</p> 
<p>STIHL</p> <p>tosasiepe</p> <p>rif. orig. 4237 141 0300 modello HS81, HS81T, HS86 misure mm 85 x 80 x 19</p>	<p>cod. Saba 7208-44019</p> 	<p>STIHL</p> <p>tosasiepe soffiatore</p> <p>rif. orig. 4210 141 0302 modello HS60, HS61, BG60, BG61 misure mm 60 x 60 x 25</p>	<p>cod. Saba 2808-10699</p> 
<p>STIHL</p> <p>troncatore</p> <p>rif. orig. 4201 141 0300, 2201 141 0300 modello TS350, TS360, TS510, TS760, BT360, TS085, TS50 misure mm 96 x 60 x 71 cod. prefiltro 3408-05691</p>	<p>cod. Saba 3408-05709</p> 	<p>STIHL</p> <p>troncatore</p> <p>rif. orig. 4223 141 0300 modello TS400 misure mm 135 x 86 x 48</p>	<p>cod. Saba 3408-40336</p> 















**G&W****FILTRI ARIA****FILTRI ARIA, FILTRI OLIO,
FILTRI GASOLIO, POMPE BENZINA**

STIHL <i>troncatore</i> rif. orig. 4238 141 0300, 4238 140 4001, 4238 140 4403 modello TS410, TS420 misure mm 145 x 96 x 43 cod. prefiltra 3008-00971	cod. Saba 3008-00970 	STIHL <i>troncatore</i> rif. orig. 4221 140 1800 modello TS460, TS510, TS760 misure mm 46 x 43	cod. Saba 2808-10088 
STIHL <i>troncatore</i> rif. orig. 4221 140 4400, 4221 141 0300, 4221 141 0310 modello TS460, TS510, TS760 misure mm 112 x 52 x 57	cod. Saba 3008-00366 	STIHL <i>troncatore</i> rif. orig. 4224 140 1801 modello TS700, TS800 misure mm 120 x 84	cod. Saba 3008-00239 
STIHL <i>troncatore</i> rif. orig. 4224 141 0300 modello TS700, TS800 misure mm 137 x 100 x 49	cod. Saba 3008-00254 	STIHL <i>soffiatore</i> rif. orig. 4229 120 1800 modello BG45, BG46, BG55, BG65, SH55, SH85 misure mm 75 x 60 x 10	cod. Saba 3008-14258 
STIHL <i>soffiatore</i> rif. orig. 4203 141 0300 modello BR320, BR400, BR420 misure mm 73 x 44 x 32 cod. prefiltra 3008-00378	cod. Saba 3008-07408 	STIHL <i>soffiatore</i> rif. orig. 4203 141 0310 modello BR320, BR400, SR320, SR400 misure mm -	cod. Saba 2808-10701 
STIHL <i>soffiatore</i> rif. orig. 4203 141 0301 modello BR340, BR380, BR420, SR340, SR420, BR320, BR400, SR320, SR400 misure mm 131 x 90 x 33 cod. prefiltra 2808-1071	cod. Saba 2808-00815 	STIHL <i>soffiatore</i> rif. orig. 4282 141 0300 modello BR500, BR550, BR600 misure mm 103 x 82,5 x 31,7	cod. Saba 7208-44018 
STIHL <i>soffiatore</i> rif. orig. 4237 120 1800 modello HS81, HS81T, HS86, HS86T misure mm 71 x 61 x 10	cod. Saba 3008-00237 	STIHL rif. orig. 1121 120 1625, 1121 120 1617 modello 024, 026, 240, 260 misure mm -	cod. Saba 2808-10709 
STIHL rif. orig. 1106 120 1602 modello 070, 090, MS720 misure mm -	cod. Saba 2808-10697 	STIHL rif. orig. 1119 120 1628 modello 381, 382 misure mm -	cod. Saba 2808-10713 

















<p>SUBARU</p> <p><i>motore</i> rif. orig. 267-35003-01 modello EH36, EH41 misure mm 147 x 91 x 67</p>	<p>cod. Saba 3008-00141</p> 	<p>SUBARU</p> <p><i>motore</i> rif. orig. 156759 modello EX13, EX17, EX21 misure mm 123 x 59 x 43</p>	<p>cod. Saba 3008-00413</p> 
<p>SUBARU</p> <p><i>motore</i> rif. orig. - modello EY25, EY27, W1390 misure mm 106 x 63 x 82</p>	<p>cod. Saba 0108-07038</p> 	<p>SUBARU</p> <p><i>motore</i> rif. orig. - modello W1185 = 4,6 HP misure mm 96 x 50 x 53 cod. prefiltrò 0108-07041</p>	<p>cod. Saba 0108-07040</p> 
<p>SUBARU</p> <p><i>motore</i> rif. orig. - modello W1185 = 4,6 HP misure mm 108 x 63,5 x 63,5</p>	<p>cod. Saba 0108-06700</p> 	<p>SUMEC</p> <p><i>motore</i> rif. orig. - modello RM45, REM50, SV150 misure mm 122 x 109 x 20</p>	<p>cod. Saba 0108-50147</p> 
<p>SUMEC</p> <p><i>motore</i> rif. orig. 11850202/0, 118550199/0 modello WM 12,5, WM 12 misure mm 150 x 70-55 x 85</p>	<p>cod. Saba 2808-50202</p> 	<p>SUZUKI</p> <p><i>motore</i> rif. orig. 81-0100 modello 2T misure mm 171,4 x 92 x 31,7</p>	<p>cod. Saba 0108-02782</p> 
<p>SUZUKI</p> <p><i>motore</i> rif. orig. 81-4120 modello OHV 4 T misure mm 177,8 x 54 x 28,5</p>	<p>cod. Saba 0108-02843</p> 	<p>SUZUKI</p> <p><i>motore</i> rif. orig. 98-9212 modello - misure mm 102 x 63 x 78</p>	<p>cod. Saba 1108-00871</p> 
<p>TANAKA</p> <p><i>motosega</i> rif. orig. 446-01740-20 modello ECS3301, ECS3351, TCS3351 misure mm 61 x 48 x 7</p>	<p>cod. Saba 2808-10061</p> 	<p>TANAKA</p> <p><i>motosega</i> rif. orig. 420-01761-20 modello TCS2801 misure mm 82 x 48 x 3 foro mm 16</p>	<p>cod. Saba 2808-10068</p> 
<p>TANAKA</p> <p><i>decespugliatore</i> rif. orig. 446-0637C-20 modello 200, 265, 300, 330 misure mm 50 x 48 x 10</p>	<p>cod. Saba 2808-10059</p> 	<p>TANAKA</p> <p><i>decespugliatore</i> rif. orig. 446-0602W-20 modello 262, 322 misure mm 50 x 33 x 18</p>	<p>cod. Saba 2808-10066</p> 














**G&W****FILTRI ARIA****FILTRI ARIA, FILTRI OLIO,
FILTRI GASOLIO, POMPE BENZINA**

TANAKA <i>decespugliatore</i> rif. orig. 446-01380-20 modello 440 misure mm 68 x 70 x 10	cod. Saba 2808-10058 	TANAKA <i>decespugliatore</i> rif. orig. 446-64201-20 modello 500 misure mm 60 x 25 x 20	cod. Saba 2808-10063 
TANAKA <i>decespugliatore</i> rif. orig. 446-0652N-20 modello TBC301, TBC506, TBC4000, TBC4500, TBC2500 misure mm 90 x 13 x 24	cod. Saba 2808-10062 	TANAKA <i>tosasiepe</i> rif. orig. 688-06821-20 modello HT230 misure mm 104 x 73 x 25	cod. Saba 2808-10060 
TANAKA <i>tosasiepe</i> rif. orig. 446-06500-20 modello THT210 misure mm 35 x 52 x 17	cod. Saba 2808-10064 	TANAKA <i>soffiatore</i> rif. orig. 446-0634C-20 modello TGL4600, THB2510 misure mm 87 x 74 x 15	cod. Saba 0108-60414 
TANAKA rif. orig. 200-56817-40 modello T300, T350, T450, BP350, T40, B450 misure mm 60 x 10	cod. Saba 3008-00967 	TANAKA rif. orig. 446-0132V-20 modello TBC265 misure mm 68 x 48 x 14	cod. Saba 3008-00965 
TECUMSEH <i>motore</i> rif. orig. 36356 modello 15HP, YT15H, YT004, YT005 & 13HP, ENDURO XL/C, OHV 15/17, OHV 110/170 misure mm 181 x 69,85 x 77,8 cod. prefiltra 0108-07746	cod. Saba 0108-07732 	TECUMSEH <i>motore</i> rif. orig. 34787 modello 4 CV, 2 T, TVXL840, HH60 misure mm 73,02 x 28,58 x 88,9 cod. prefiltra 0108-06553	cod. Saba 0108-06515 
TECUMSEH <i>motore</i> rif. orig. 36046 modello 4 HP, 5,5 HP, VLV, VECTOR misure mm 98 x 87 x 31,7	cod. Saba 3008-00411 	TECUMSEH <i>motore</i> rif. orig. 450247 modello 4 CV, XL SERIES misure mm 76,2 x 76,2 x 19	cod. Saba 0108-02839 
TECUMSEH <i>motore</i> rif. orig. 30070, 30900 modello 3>8 HP misure mm 95,2 x 60,3 x 50,8	cod. Saba 0108-01390 	TECUMSEH <i>motore</i> rif. orig. 23410064 modello CENTURA, PRISMA, VARI misure mm 132 x 57 x 30	cod. Saba 2808-10375 



TECUMSEH <i>motore</i> rif. orig. 36745, 23410060 modello 5HP, CENTURA, TVS90 misure mm 71 x 45 x 53	cod. Saba 3008-00336 	TECUMSEH <i>motore</i> rif. orig. 23410026 modello BV143, BV153, BV, VINTAGE misure mm 139 x 39 x 26	cod. Saba 0708-10105 
TECUMSEH <i>motore</i> rif. orig. 23410012 modello BV150, BV172 misure mm 150 x 38 x 33	cod. Saba 2808-00205 	TECUMSEH <i>motore</i> rif. orig. 23410031 modello BV, BV153, BV173 misure mm 154 x 43 x 34	cod. Saba 0708-10129 
TECUMSEH <i>motore</i> rif. orig. 35850, 23410028 modello BVL198 misure mm 130 x 56 x 59	cod. Saba 3408-40218 	TECUMSEH <i>motore</i> rif. orig. 23410027 modello BVL, BH, BH153, BLV198 misure mm 50 x 27 x 60 cod. prefiltrato 3408-40206	cod. Saba 2808-00197 
TECUMSEH <i>motore</i> rif. orig. 30205R, 30727, 31700 modello V40, V50, V60 misure mm 127 x 76 x 38	cod. Saba 0108-01381 	TECUMSEH <i>motore</i> rif. orig. 23410057 modello FUTURA, FUTURA OHV misure mm 180 x 55	cod. Saba 2808-00199 
TECUMSEH <i>motore</i> rif. orig. 23410061 modello GEOTEC, GEOTEC OHV misure mm 133 x 69 x 32	cod. Saba 3008-00421 	TECUMSEH <i>motore</i> rif. orig. 34700B modello HM70 misure mm 72,4 x 30 x 115	cod. Saba 0108-50235 
TECUMSEH <i>motore</i> rif. orig. - modello TVS75/90/100/105/120, TVXL105 misure mm 182,5 x 57 x 19	cod. Saba 0108-05940 	TECUMSEH <i>motore</i> rif. orig. 29961, 23410001 modello LAV30, LAV35, LAV40, LAV misure mm 85,7 x 63,5 x 57,1	cod. Saba 0108-01382 
TECUMSEH <i>motore</i> rif. orig. 23410002 modello LAV35 misure mm 110 x 49 x 38	cod. Saba 2808-00203 	TECUMSEH <i>motore</i> rif. orig. 36905 modello LEV100, LEV115, LEV120, F21 misure mm 70 x 45 x 71	cod. Saba 3008-00363 

**G&W****FILTRI ARIA****FILTRI ARIA, FILTRI OLIO,
FILTRI GASOLIO, POMPE BENZINA**

TECUMSEH <i>motore</i> rif. orig. 37360 modello OV691EA, OV691EP, TVT69, VTX691, TVT, VTX misure mm 184 x 178 x 32 cod. prefiltra 2808-00201	cod. Saba 0108-11473 	TECUMSEH <i>motore</i> rif. orig. 23410064 modello PRISMA, CENTURA misure mm 134 x 54 x 30	cod. Saba 2808-00209 
TECUMSEH <i>motore</i> rif. orig. 23410047 modello SYNERGY, PRISMA misure mm 145 x 50 x 30	cod. Saba 2808-00207 	TECUMSEH <i>motore</i> rif. orig. 34340 modello TVS90, TVS105 misure mm 133,3 x 44,4 x 41,2	cod. Saba 0108-02842 
TECUMSEH <i>motore</i> rif. orig. 33006 modello TVS90, TVS105, TVXL105, TVS75, TVS120, TVS150 misure mm 73 x 60,3 x 47,6	cod. Saba 0108-01393 	TECUMSEH <i>motore</i> rif. orig. 35066, 23410051 modello TVS, ECV, H35, SPECTRA 37 / 40, CENTURA misure mm 44,4 x 22,2 x 73	cod. Saba 0108-02784 
TECUMSEH <i>motore</i> rif. orig. 35403 modello TVXL195, TVXL200, OVXL120 misure mm 203 x 51 x 57 cod. prefiltra 0108-05862	cod. Saba 0108-02829 	TECUMSEH <i>motore</i> rif. orig. 34910 modello TVM 125, TVM 140, TVM 170, TVM 190, TVM 220 misure mm 161 x 70 x 47,6	cod. Saba 0108-02783 
TORO <i>motore</i> rif. orig. 33-1300, 70000-11221 modello GROUND MASTER misure mm 83 x 43 x 184	cod. Saba 0108-09548 	TORO <i>motore</i> rif. orig. 81-4120 modello OHV 4 T misure mm 177,8 x 54 x 28,5	cod. Saba 0108-02843 
TORO rif. orig. 93-2195 modello CH25, CH26, TH26 misure mm 186 x 88 x 46,6	cod. Saba 0108-09550 	TORO rif. orig. 98-9212, 273356 modello INTEK SERIE misure mm 102 x 63 x 78 cod. prefiltra 0108-09592	cod. Saba 1108-00871 
TORO rif. orig. 3088303, 3088303S modello LX500, GT2100, GT2200, GT2300 misure mm 143 x 108 x 44,5	cod. Saba 2808-00449 	WACKER <i>motore</i> rif. orig. 279-32607-07, 0156753 modello WM270 misure mm H 69,8	cod. Saba 3008-80445 



<p>WACKER</p> <p><i>troncatore</i></p> <p>rif. orig. 108076 modello BTS930, BTS10300, BTS935, BTS1035</p> <p>misure mm 106 x 81 x 55</p>	<p>cod. Saba 2808-10840</p> 	<p>WACKER</p> <p><i>troncatore</i></p> <p>rif. orig. 395173090 modello BTS935L3, BTS1030L3, BTS1035L3, BTS1140L3</p> <p>misure mm 165 x 130 x 20</p>	<p>cod. Saba 3008-72386</p> 
<p>WACKER</p> <p><i>compattatore</i></p> <p>rif. orig. 85284, 78842, 80856, SA10090</p> <p>modello BS45Y, BS52Y, BS60Y, BS62Y, BS95Y, BS105Y</p> <p>misure mm 270 x 172 x 43</p>	<p>cod. Saba 8208-80382</p> 	<p>WACKER</p> <p><i>motore</i></p> <p>rif. orig. 114792 modello BS500, BS600, BS650, BS700, BS720</p> <p>misure mm 144 x 93 x 79</p>	<p>cod. Saba 8208-80388</p> 
<p>WACKER</p> <p><i>compattatore</i></p> <p>rif. orig. 157193 modello BS50-2, BS70-2i, BS6021, BS6041</p> <p>misure mm 170 x 100 x 54</p>	<p>cod. Saba 3008-00941</p> 	<p>WACKER</p> <p><i>compattatore</i></p> <p>rif. orig. 14819, 0014819</p> <p>modello BS52Y, BS65Y, BS60</p> <p>misure mm 78 x 58 x 80</p>	<p>cod. Saba 3008-00433</p> 
<p>YAMAHA</p> <p><i>motore</i></p> <p>rif. orig. JK 4-14450-00, 797167-2</p> <p>modello YLM 342, YLM 346</p> <p>misure mm 164 x 29 x 22 cod. prefiltrò 3008-00111</p>	<p>cod. Saba 3008-00114</p> 	<p>YAMAHA</p> <p><i>motore</i></p> <p>rif. orig. YA 9-14450-00 modello YLM 446, YLM 453</p> <p>misure mm 156/197 x 70/107 x 12/15 cod. prefiltrò 3008-00112</p>	<p>cod. Saba 3008-00113</p> 
<p>YANMAR</p> <p><i>motore</i></p> <p>rif. orig. 1146-501-2540 modello DA 2 A 5 KW</p> <p>misure mm 141 x 97 x 74 cod. prefiltrò 2808-10220</p>	<p>cod. Saba 2808-10216</p> 	<p>YANMAR</p> <p><i>motore</i></p> <p>rif. orig. 1142-101-2590 modello DA 2 A 5 KW</p> <p>misure mm 142 x 98 x 70 cod. prefiltrò 2808-10220</p>	<p>cod. Saba 2808-10222</p> 
<p>YANMAR</p> <p><i>motore</i></p> <p>rif. orig. 1184-001-2520 modello D18-50</p> <p>misure mm 225 x 85 x 65</p>	<p>cod. Saba 2808-01517</p> 	<p>ZENOAH</p> <p><i>motosega</i></p> <p>rif. orig. 2870-83610 modello G310TS</p> <p>misure mm 45 x 45 x 7</p>	<p>cod. Saba 0108-60412</p> 
<p>ZENOAH</p> <p><i>motosega</i></p> <p>rif. orig. 2841-83120, 6995217, 123270014/0</p> <p>modello GJ250TS, G2500TS</p> <p>misure mm 67 x 74 x 8</p>	<p>cod. Saba 0108-60400</p> 	<p>ZENOAH</p> <p><i>decespugliatore</i></p> <p>rif. orig. Z1601-82310 modello 140, 1503, G4KD</p> <p>misure mm 62 x 55 x 10</p>	<p>cod. Saba 0108-60404</p> 


















**G&W****FILTRI ARIA****FILTRI ARIA, FILTRI OLIO,
FILTRI GASOLIO, POMPE BENZINA**

ZENOAH <i>decespugliatore</i> rif. orig. Z1418-82130 modello BK3005DLM, BK3401FL, BK3400FL misure mm 185 x 67 x 15	cod. Saba 0108-60408 	ZENOAH <i>decespugliatore</i> rif. orig. 1918-82120 modello BK531, BK5300D4, G5KF misure mm 87 x 74 x 15	cod. Saba 0108-60414 
ZENOAH <i>decespugliatore</i> rif. orig. Z1600-82120 modello G2KD, G3KG misure mm 57 x 56 x 12	cod. Saba 0108-60406 	ZENOAH <i>decespugliatore</i> rif. orig. 848H7083F1 modello GZ45N, GZ50N misure mm 87 x 68 x 26	cod. Saba 3008-00361 
ZENOAH <i>soffiatore</i> rif. orig. 5500-82171 modello EB7000 misure mm 198 x 130 x 20	cod. Saba 0108-60402 		

PRE-FILTRI



















<p>ASIA IMPORT</p> <p>rif. orig. 17288-888-003 modello - applicazione 2808-10216</p>	<p>cod. Saba 2808-10220</p> 	<p>BRIGGS & STRATTON</p> <p>rif. orig. 271794, 270782 modello - applicazione 0108-01374, 0108-02778</p>	<p>cod. Saba 0108-02786</p> 
<p>BRIGGS & STRATTON</p> <p>rif. orig. 271271 modello - applicazione 0108-02777, 0108-02806</p>	<p>cod. Saba 0108-02797</p> 	<p>BRIGGS & STRATTON</p> <p>rif. orig. 450801 modello - applicazione 0108-01388</p>	<p>cod. Saba 0108-02844</p> 
<p>BRIGGS & STRATTON</p> <p>rif. orig. 271962 modello - applicazione 0108-05941</p>	<p>cod. Saba 0108-05939</p> 	<p>BRIGGS & STRATTON</p> <p>rif. orig. 796254 modello - applicazione 0108-12968</p>	<p>cod. Saba 0108-12969</p> 
<p>BRIGGS & STRATTON</p> <p>rif. orig. 272403 modello - applicazione 0108-07094</p>	<p>cod. Saba 0108-07095</p> 	<p>BRIGGS & STRATTON</p> <p>rif. orig. 272533, 273185 modello - applicazione 0108-08815</p>	<p>cod. Saba 0108-08490</p> 
<p>BRIGGS & STRATTON</p> <p>rif. orig. 272477 modello - applicazione 0108-07214</p>	<p>cod. Saba 0108-07949</p> 	<p>BRIGGS & STRATTON</p> <p>rif. orig. 493537, 491435 modello - applicazione 0108-02838</p>	<p>cod. Saba 0108-08481</p> 
<p>BRIGGS & STRATTON</p> <p>rif. orig. 399039 modello - applicazione 0108-02789</p>	<p>cod. Saba 0708-15301</p> 	<p>BRIGGS & STRATTON</p> <p>rif. orig. 273638 modello - applicazione 3008-00115</p>	<p>cod. Saba 0108-09304</p> 
<p>BRIGGS & STRATTON</p> <p>rif. orig. 273356 modello - applicazione 1108-00871, 3008-00229</p>	<p>cod. Saba 0108-09592</p> 	<p>BRIGGS & STRATTON</p> <p>rif. orig. 272218, 493206 modello - applicazione 0108-06602</p>	<p>cod. Saba 0108-06603</p> 
<p>BRIGGS & STRATTON</p> <p>rif. orig. 697015 modello - applicazione 3008-00420</p>	<p>cod. Saba 0108-10304</p> 	<p>BRIGGS & STRATTON</p> <p>rif. orig. 697292 modello - applicazione 2808-10048</p>	<p>cod. Saba 2808-10049</p> 
<p>BRIGGS & STRATTON</p> <p>rif. orig. 711460 modello - applicazione 3008-00440</p>	<p>cod. Saba 3008-00439</p> 	<p>BRIGGS & STRATTON</p> <p>rif. orig. 793676 modello DOV 700 SERIES applicazione 3008-00963</p>	<p>cod. Saba 3008-00964</p> 

**G&W****PRE-FILTRI****FILTRI ARIA, FILTRI OLIO,
FILTRI GASOLIO, POMPE BENZINA**

BRIGGS & STRATTON rif. orig. 805267 modello - applicazione 0108-06601	cod. Saba 3008-07671 	EFCO <i>motosega</i> rif. orig. 050.030.281R modello 931, 932 applicazione -	cod. Saba 3008-10572 
EMAK <i>motosega</i> rif. orig. 050.030.281R modello 931, 932 applicazione -	cod. Saba 3008-10572 	HONDA rif. orig. 17218-888-003 modello - applicazione 0108-02787, 0108-06684, 2808-08906	cod. Saba 0108-02805 
HONDA rif. orig. 17210-ZF5-505 modello - applicazione 0108-02808	cod. Saba 0108-02809 	HONDA rif. orig. 17218-ZE1-821 modello - applicazione 0108-06690	cod. Saba 0108-06691 
HONDA rif. orig. 17218-ZE2-821 modello - applicazione 0108-06692	cod. Saba 0108-06693 	HONDA rif. orig. 17218-ZA0-701 modello - applicazione 3008-01945	cod. Saba 0108-07043 
HONDA rif. orig. 17218-ZE0-821 modello - applicazione 0108-07044	cod. Saba 0108-07045 	HONDA rif. orig. 17218-ZE3-000 modello - applicazione 0708-40070	cod. Saba 0108-09473 
HONDA rif. orig. 17218-Z0A-810 modello - applicazione 2808-01261	cod. Saba 2808-01262 	HONDA rif. orig. 17218-ZJ1-840 modello - applicazione 3008-00148	cod. Saba 2808-10114 
HONDA rif. orig. 17218-ZJ1-000 modello - applicazione 2808-10115	cod. Saba 2808-10116 	HONDA rif. orig. 17218-890-003, 17221-889-003 modello G300, G400 applicazione 0108-06688	cod. Saba 0108-06689 
HONDA rif. orig. 17218-883-W21 modello G200 applicazione 3008-00117	cod. Saba 3008-00128 	HONDA rif. orig. 17218-ZG9-800 modello GXV120, GXV140 applicazione 2808-10128	cod. Saba 3008-01939 
HONDA rif. orig. 17218-ZG9-M00 modello GXV140, GXV160 applicazione 2808-10126	cod. Saba 3008-01941 	HUSQVARNA rif. orig. 506 26 91-01 modello 371K, 375K applicazione 0108-10779	cod. Saba 3008-00257 

JOHN DEERE rif. orig. M96098 modello - applicazione 0108-01374, 0108-02778	cod. Saba 0108-02786 	JOHN DEERE rif. orig. M84655 modello - applicazione 0108-02777, 0108-02806	cod. Saba 0108-02797
KAWASAKI rif. orig. 11013-2119, 11013-2174 modello FC150V applicazione 0108-06705	cod. Saba 0108-07052 	KAWASAKI rif. orig. 11013-2097 modello - applicazione 0108-02828	cod. Saba 0108-06517
KAWASAKI rif. orig. 11013-2152 modello FC180 applicazione 11029-6001	cod. Saba 0108-06709 	KAWASAKI rif. orig. 11013-2092 modello FC290Y 9HP applicazione 11013-2093	cod. Saba 0108-06711
KAWASAKI rif. orig. 11013-7019 modello FH721V 25 HP applicazione 3008-00170	cod. Saba 0108-06715 	KAWASAKI rif. orig. 11013 2109, 11013-2140 modello FC420V applicazione 0108-06706	cod. Saba 0108-06989
KAWASAKI rif. orig. 11013-2134 modello FD440 B&C applicazione 0108-08662	cod. Saba 0108-08505 	KAWASAKI rif. orig. 11013-7016 modello - applicazione 2808-01313	cod. Saba 2808-01314
KOHLER rif. orig. 8563900, 4508301 modello - applicazione 0108-01388	cod. Saba 0108-02844 	KOHLER rif. orig. 1208308 modello - applicazione 0108-06605	cod. Saba 0108-06606
KOHLER rif. orig. 2508304 modello - applicazione 3008-00170	cod. Saba 0108-06715 	KOHLER rif. orig. 2408305, 2408305S modello - applicazione 3008-00109	cod. Saba 0108-08966
KOHLER rif. orig. 1808305-S modello SH265 applicazione 0108-08241	cod. Saba 0108-08243 	KOHLER rif. orig. 1708312-S modello CH270 applicazione 0108-08245	cod. Saba 0108-08247
KOHLER rif. orig. - modello SV710, SV715, SV720, SV730, SV735 applicazione 2808-00449	cod. Saba 2808-00450 	KOHLER rif. orig. 1708315-S modello CH395, CH440 applicazione 0108-08249	cod. Saba 0108-08251

**G&W****PRE-FILTRI****FILTRI ARIA, FILTRI OLIO,
FILTRI GASOLIO, POMPE BENZINA**

KOHLER rif. orig. 25083035 modello - applicazione 0108-09550	cod. Saba 0108-08261 	LAWN BOY rif. orig. 613435 modello - applicazione 0108-06659	cod. Saba 0108-06660 
SHINDAIWA rif. orig. 60035-98070 modello EB630 applicazione -	cod. Saba 3008-10012 	STIHL rif. orig. 17218-891-003, 17218-891-505 modello GV340, GV400 applicazione 0108-02807	cod. Saba 0108-02807 
STIHL rif. orig. 4137 124 1500 modello - applicazione 3008-00168	cod. Saba 3008-00169 	STIHL rif. orig. 4203 141 0310 modello BR320, BR400 applicazione 3008-07408	cod. Saba 3008-00378 
STIHL rif. orig. 4201 141 0310, 540238 modello TS350, TS360 applicazione 3408-05709	cod. Saba 3408-05691 	SUZUKI rif. orig. 273356 modello - applicazione 1108-00871, 3008-00229	cod. Saba 0108-09592 
TECUMSEH rif. orig. 35404 modello - applicazione 0108-02829	cod. Saba 0108-05862 	TECUMSEH rif. orig. 34783 modello - applicazione 0108-06515	cod. Saba 0108-06553 
TECUMSEH rif. orig. 36357 modello - applicazione 0108-07732	cod. Saba 0108-07746 	TECUMSEH rif. orig. 37361 modello - applicazione 0108-11473	cod. Saba 2808-00201 
TECUMSEH rif. orig. 23410021, 23410010 modello - applicazione 2808-00197	cod. Saba 3408-40206 	WACKER rif. orig. - modello BH23, BH24 applicazione 8208-80380	cod. Saba 8208-80381 
WACKER rif. orig. 95294 modello BS500, BS600, BS650, BS700, BS720 applicazione 8208-80388	cod. Saba 8208-80387 	YAMAHA rif. orig. 17288-888-003 modello - applicazione 2808-10216	cod. Saba 2808-10220 
YAMAHA rif. orig. YA91-441-700 modello - applicazione 3008-00113	cod. Saba 3008-00112 	YANMAR rif. orig. - modello - applicazione 2808-10217 altezza mm 47 Ø mm 104	cod. Saba 2808-10218 

SCATOLE FILTRI ARIA

<p>BRIGGS & STRATTON</p> <p>modello QUANTUM POWER prefiltro -</p>	<p>cod. Saba 3008-71051</p> 	<p>HONDA</p> <p>modello GCV135, GCV160 applicazione 0108-02838</p>	<p>cod. Saba 3008-17231</p> 
<p>HONDA</p> <p>modello GX160 applicazione 0108-06690</p>	<p>cod. Saba 6208-05160</p> 	<p>HONDA</p> <p>modello GX160 GX200 applicazione - note VERSIONE GENERATORE</p>	<p>cod. Saba 6208-05160G</p> 
<p>HONDA</p> <p>modello GX390 applicazione 3008-12801</p>	<p>cod. Saba 6208-05390</p> 	<p>HONDA</p> <p>modello GXH50 applicazione 3008-00969</p>	<p>cod. Saba 7208-61200</p> 
<p>HONDA</p> <p>modello GX110, GX120, G140, GX160 applicazione -</p>	<p>cod. Saba 3008-00332</p> 	<p>HONDA</p> <p>modello GX240, GX290 applicazione -</p>	<p>cod. Saba 3008-01951</p> 
<p>LONCIN</p> <p>modello 140, 159 applicazione 0108-60200</p>	<p>cod. Saba 0108-60202</p> 	<p>LONCIN</p> <p>modello 196 applicazione 0108-60204</p>	<p>cod. Saba 0108-60206</p> 
<p>LONCIN</p> <p>modello 413, 432, 452 applicazione 0108-60208</p>	<p>cod. Saba 0108-60210</p> 	<p>LONCIN</p> <p>modello 200H applicazione 0108-60214</p>	<p>cod. Saba 0108-60212</p> 
<p>LONCIN</p> <p>modello 270H applicazione 0108-60218</p>	<p>cod. Saba 0108-60216</p> 	<p>LONCIN</p> <p>modello 340H applicazione 0108-60222</p>	<p>cod. Saba 0108-60220</p> 
<p>MITSUBISHI</p> <p>modello TL43, TL52 applicazione 3008-00253</p>	<p>cod. Saba 3008-07151</p> 	<p>ROBIN</p> <p>modello EC02 applicazione -</p>	<p>cod. Saba 3008-09109</p> 
<p>TANAKA</p> <p>modello 262, 322 applicazione 2808-10066</p>	<p>cod. Saba 2808-10065</p> 	<p>TANAKA</p> <p>modello TBC373 applicazione -</p>	<p>cod. Saba 2808-10070</p> 



G&W



WALBRO		cod. Saba 0108-00000	
modello	WZ		
applicazione	3008-00360		

COPERCHIO FILTRO ARIA				
ASIA IMPORT		cod. Saba 6208-28152	BRIGGS & STRATTON	cod. Saba 3008-71052
rif. orig.	-		rif. orig.	692298
modello	25 cc		modello	QUANTUM

GALLETTO FILTRO ARIA	
ASIA IMPORT	cod. Saba 6208-28153
rif. orig.	-
modello	45 cc, 52 cc
	

FILTRI CARBURANTE

<p>HONDA</p> <p>rif. orig. 17682-ZG3-003 modello GD320, GD321, GD410, GD411 misure mm H 139 attacco mm -</p>	<p>cod. Saba 2820-10716</p> 	<p>KUBOTA</p> <p>rif. orig. 104500-55710 modello - misure mm 68,8 x 35 attacco mm -</p>	<p>cod. Saba 3020-00368</p> 
<p>KUBOTA</p> <p>rif. orig. 15231-43560, 15231-43563 modello - misure mm 86 x 29,5 attacco mm -</p>	<p>cod. Saba 2820-10247</p> 	<p>KUBOTA</p> <p>rif. orig. 15521-4316-0 modello - misure mm 88 x 50 attacco mm -</p>	<p>cod. Saba 3020-00367</p> 
<p>KUBOTA</p> <p>rif. orig. 15231-43560 modello G2, G2HST, G3HST, G1700 misure mm 105 x 48,5 attacco mm 9,5</p>	<p>cod. Saba 3020-13128</p> 	<p>KUBOTA</p> <p>rif. orig. 1269-143-010, 1133-514-3010 modello - misure mm L 95 attacco mm -</p>	<p>cod. Saba 2820-13113</p> 
<p>KUBOTA</p> <p>rif. orig. 12581-43010, 12581-43012 modello - misure mm - attacco mm 8</p>	<p>cod. Saba 3020-01714</p> 	<p>LOMBARDINI</p> <p>rif. orig. 273217509 modello LDW903, LDW1003 misure mm 52,4 x 50 attacco mm -</p>	<p>cod. Saba 3020-00166</p> 
<p>MITSUBISHI</p> <p>rif. orig. MM409870 modello - misure mm 45 x 35 attacco mm -</p>	<p>cod. Saba 3020-00369</p> 	<p>MITSUBISHI</p> <p>rif. orig. MM409892 modello - misure mm 56,4 x 29 attacco mm -</p>	<p>cod. Saba 3020-00370</p> 
<p>ROBIN</p> <p>rif. orig. 228-62110-08 modello - misure mm 52 x 34 attacco mm -</p>	<p>cod. Saba 2820-01602</p> 	<p>TORO</p> <p>rif. orig. 108-3831, 18-1520 modello - misure mm - attacco mm 8</p>	<p>cod. Saba 3020-01714</p> 
<p>YANMAR</p> <p>rif. orig. 124550-55700 modello YM180, YM180D, YM186, YM186D, YM187 misure mm 90 x 35 attacco mm -</p>	<p>cod. Saba 3020-00122</p> 		



G&W



POMPE BENZINA

BRIGGS & STRATTON		cod. Saba 3077-35206	HONDA		cod. Saba 3077-35206
rif. orig.	491922, 808656, 808281, 691034		rif. orig.	16700-ZL8-013	
KAWASAKI		cod. Saba 3077-35206	KOHLER		cod. Saba 3077-35206
rif. orig.	49040-7001		rif. orig.	243-9316S	
MTD		cod. Saba 3077-35206	WALBRO		cod. Saba FPC-1 *
rif. orig.	243-9316		rif. orig.	FPC-1	
* ORIGINALE					

KIT RIPARAZIONE POMPE BENZINA

BRIGGS & STRATTON		cod. Saba 1118-20106
rif. orig.	393397	
modello	401400 > 422999	

FILTRI OLIO

BRIGGS & STRATTON

cod. Saba **2808-10903**



rif. orig. 692513
 modello 6,5 HP, INTEK
 PRO MOD 122600
 Ø complessiva mm 65,8
 altezza mm 76
 filetto mm -
 micron -

BRIGGS & STRATTON

cod. Saba **0108-05909**



rif. orig. 491056
 modello VANGUARD
 Ø complessiva mm 78
 altezza mm 86,4
 filetto mm 3/4" 06
 micron 27 µm

BRIGGS & STRATTON

cod. Saba **0108-20485**



rif. orig. 492932, 695396
 modello VANGUARD 5HP
 Ø complessiva mm 74,6
 altezza mm 57,1
 filetto mm 3/4" 16
 micron 28 µm

BRIGGS & STRATTON

cod. Saba **7208-43514**



rif. orig. 795990, 696854
 modello 28, 31, 33, 40, 44
 Ø complessiva mm -
 altezza mm -
 filetto mm -
 micron -

BOLENS

cod. Saba **0108-06681**



rif. orig. 1874139
 modello 1704
 Ø complessiva mm 76,2
 altezza mm 88,9
 filetto mm -
 micron 25 - 30 µm

CASE

cod. Saba **0108-05909**



rif. orig. C26191, 491056
 modello -
 Ø complessiva mm 78
 altezza mm 86,4
 filetto mm 3/4" 06
 micron 27 µm

CASE

cod. Saba **0108-06681**



rif. orig. 1874139
 modello 1704
 Ø complessiva mm 76,2
 altezza mm 88,9
 filetto mm -
 micron 25 - 30 µm

HATZ

cod. Saba **6208-05700**



rif. orig. 3795700, 1480000
 modello LF3794, H34/2, 1B20, 1B30, 1B40
 lunghezza mm 62
 Ø est. mm 42
 Ø int. mm 13
 micron -

**G&W****FILTRI OLIO****FILTRI ARIA, FILTRI OLIO,
FILTRI GASOLIO, POMPE BENZINA****HONDA**cod. Saba **6208-14670**

rif. orig. 15400 ZJ1 004
 modello GX620, GX670
 Ø complessiva mm 65
 altezza mm 86
 filetto mm -
 micron -

HONDAcod. Saba **1108-20380**

rif. orig. 25641-VE4-003, 25642-VE4-003
 modello HRC7013, HRC7018, HRC7020
 Ø complessiva mm 72,6
 altezza mm 88,9
 filetto mm 3/4"16
 micron 10 µm

HONDAcod. Saba **7208-03497**

rif. orig. 15400 PFB 004, 15400 PFB 014
 modello GCV520, GCV530
 Ø complessiva mm -
 altezza mm 65
 filetto mm M20 x 1,50
 micron -

HONDAcod. Saba **0108-06681**

rif. orig. 15400 679 023, 15410 MJO 004
 modello -
 Ø complessiva mm 76,2
 altezza mm 88,9
 filetto mm -
 micron 25 - 30 µm

HONDAcod. Saba **0108-13237**

rif. orig. 15400 PLM A01E
 modello 18, 20, AND
 24 HP V-TWINS
 Ø complessiva mm -
 altezza mm -
 filetto mm -
 micron -

HUSQVARNAcod. Saba **0108-06600**

rif. orig. 535 41 43-78
 modello -
 Ø complessiva mm 65
 altezza mm 71
 filetto mm 3/4" 16
 micron 25 - 30 µm

JOHN DEEREcod. Saba **0108-06600**

rif. orig. AM107423
 modello -
 Ø complessiva mm 65
 altezza mm 71
 filetto mm 3/4" 16
 micron 25 - 30 µm

JOHN DEEREcod. Saba **0108-06681**

rif. orig. 1874139
 modello 1704
 Ø complessiva mm 76,2
 altezza mm 88,9
 filetto mm -
 micron 25 - 30 µm



JOHN DEERE		JOHN DEERE	
<p>cod. Saba 1108-20265</p> 		<p>cod. Saba 1108-20345</p> 	
<p>rif. orig. AM31205, AM35176, AM37025 modello PRO MASTER 400, MODELLI Hydro Ø complessiva mm 88,9 altezza mm 95,2 filetto mm 3/4" 16 micron 16 µm</p>		<p>rif. orig. AM101207 modello - Ø complessiva mm 76,2 altezza mm 86,5 filetto mm 3/4" 16 micron 27 µm</p>	
KAWASAKI		KAWASAKI	
<p>cod. Saba 49065-2071 *</p> 		<p>cod. Saba 1108-20634</p> 	
<p>rif. orig. 49065 2071, 49065 2001, 49065 2057, 49065 2062 modello FE-290-D-AN00 Ø complessiva mm 65 altezza mm 71 filetto mm - micron - * ORIGINALE</p>		<p>rif. orig. 49065-7010 modello FH381V, FH601D, FJ180V, FX751 Ø complessiva mm 65,1 altezza mm 74,6 filetto mm 3/4"16 micron 25 µm</p>	
KAWASAKI		KAWASAKI	
<p>cod. Saba 0108-06598</p> 		<p>cod. Saba 0108-06596</p> 	
<p>rif. orig. 49065-7007 modello FH, FX, FR, FS Ø complessiva mm 76 altezza mm 60 filetto mm - micron -</p>		<p>rif. orig. 48065-2062 modello FB460 Ø complessiva mm 80 altezza mm 75 filetto mm - micron -</p>	
KAWASAKI		KAWASAKI	
<p>cod. Saba 1108-20634</p> 		<p>cod. Saba 0108-06600</p> 	
<p>rif. orig. 49065-7010 modello FH381V, FH601D, FJ180V, FX751 Ø complessiva mm 65,1 altezza mm 74,6 filetto mm 3/4" 16 micron 25 µm</p>		<p>rif. orig. 49065 2071, 49065 2001, 49065 2057, 49065 2062 modello FE-290-D-AN00 Ø complessiva mm 65 altezza mm 71 filetto mm 3/4" 16 micron 25 - 30 µm</p>	



KOHLER

cod. Saba **0108-07916**

rif. orig. 1205001
 modello CH, CV
 Ø complessiva mm 76,2
 altezza mm 69,8
 filetto mm 3/4" 16
 micron -

KOHLER

cod. Saba **0108-05909**

rif. orig. 5205002
 modello VANGUARD
 Ø complessiva mm 78
 altezza mm 86,4
 filetto mm 3/4" 06
 micron 27 µm

KOHLER

cod. Saba **1108-20345**

rif. orig. 5205005
 modello KT, M, MV =
 CH11-14/15
 Ø complessiva mm 76,2
 altezza mm 86,5
 filetto mm 3/4" 16
 micron 27 µm

KUBOTA

cod. Saba **3008-02203**

rif. orig. 15133-20910, 70000-32731
 modello VARI
 Ø complessiva mm 76
 altezza mm 72
 filetto mm 3/4" 16
 micron -

KUBOTA

cod. Saba **3008-02205**

rif. orig. 15853-99170
 modello D722
 Ø complessiva mm 65
 altezza mm 72
 filetto mm -
 micron -

KUBOTA

cod. Saba **0108-03465**

rif. orig. 70000-32091
 modello L175, 275, 235,
 260, 345, 355,
 L2250, 2500, 2850
 Ø complessiva mm 76,2
 altezza mm 120,7
 filetto mm 3/4" 16
 micron 20 µm

KUBOTA

cod. Saba **0108-06681**

rif. orig. 3040137580, 7000015241
 modello R1600H, D600, D650, D750, D850, D950
 Ø complessiva mm 76,2
 altezza mm 88,9
 filetto mm -
 micron 25 - 30 µm

LOMBARDINI

cod. Saba **2308-07824**

rif. orig. 500217519
 modello 6 LD
 Ø complessiva mm 23,5
 lunghezza mm 52
 filetto mm -
 micron -

LOMBARDINI		LOMBARDINI	
<p>cod. Saba 2308-70416</p>  <p>rif. orig. 1072175107 modello LDW502, LDW602, LDW903</p> <p>lunghezza mm 60 Ø est. mm 79 filetto mm - micron -</p>		<p>cod. Saba 2308-70418</p>  <p>rif. orig. 270217528 modello 3LD, 510L, 535L, 4LD, 640</p> <p>lunghezza mm 73,5 Ø est. mm 79 filetto mm - micron -</p>	
LOMBARDINI		LONCIN	
<p>cod. Saba 2308-70420</p>  <p>rif. orig. 276217536 modello LD825, LD875, LD930, LDA673, 5LD</p> <p>lunghezza mm 120,5 Ø est. mm 79 filetto mm - micron -</p>		<p>cod. Saba 1108-30000</p>  <p>rif. orig. 1503-500-23T390 modello 413, 432, 452</p> <p>Ø complessiva mm 70 altezza mm 67 filetto mm - micron -</p>	
MTD		ONAN	
<p>cod. Saba 1108-30200</p>  <p>rif. orig. 951-12690, 751-11501 modello 420 cc</p> <p>Ø complessiva mm 69 altezza mm 53 filetto mm - micron -</p>		<p>cod. Saba 0108-06600</p>  <p>rif. orig. 122-0737 modello E125V</p> <p>Ø complessiva mm 65 altezza mm 71 filetto mm 3/4" 16 micron 25 - 30 µm</p>	
ONAN		SNAPPER	
<p>cod. Saba 1108-20345</p>  <p>rif. orig. 122-0645 modello P216, P218, P220, BFA, BGA, BGAL, BGO, BGOL</p> <p>Ø complessiva mm 76,2 altezza mm 86,5 filetto mm 3/4" 16 micron 27 µm</p>		<p>cod. Saba 0108-06600</p>  <p>rif. orig. 07-55 modello -</p> <p>Ø complessiva mm 65 altezza mm 71 filetto mm 3/4" 16 micron 25 - 30 µm</p>	



G&W

FILTRI OLIO

FILTRI ARIA, FILTRI OLIO,
FILTRI GASOLIO, POMPE BENZINA

TECUMSEH

cod. Saba **0108-20485**

rif. orig. 36563
 modello -
 Ø complessiva mm 74,6
 altezza mm 57,1
 filetto mm 3/4" 16
 micron 28 µm

TORO

cod. Saba **0108-06600**

rif. orig. NN10684
 modello KAWASAKI
 Ø complessiva mm 65
 altezza mm 71
 filetto mm 3/4" 16
 micron 25 - 30 µm

TORO

cod. Saba **1108-20345**

rif. orig. NN10147
 modello KOHLER
 Ø complessiva mm 76,2
 altezza mm 86,5
 filetto mm 3/4" 16
 micron 27 µm

YANMAR

cod. Saba **0108-06681**

rif. orig. 120150-35150
 modello -
 Ø complessiva mm 76,2
 altezza mm 88,9
 filetto mm -
 micron 25 - 30 µm

YANMAR

cod. Saba **1108-04067**

rif. orig. 119305-35150,
 119305-35151
 modello D18-50, GIANNI,
 FERRARI, DIESEL
 Ø complessiva mm 75
 altezza mm 80
 filetto mm -
 micron

OIL ALERT

RATO		cod. Saba 0114-50000	RATO		cod. Saba 0114-50002
rif. orig.	37050-Z010210-000		rif. orig.	37050-Z010310-000	
modello	R210		modello	R270	
RATO		cod. Saba 0114-50004			
rif. orig.	37060-Z080110-000				
modello	R270				



*Tanti servizi
per il tuo business
attivi 24 ore su 24*



CON UN SEMPLICE CLIC, SEI SEMPRE UN PASSO AVANTI

La gamma dei prodotti in costante aggiornamento
la trovi sul nostro e-commerce*




* richiedi la tua password a info@sabaservice.com oppure contattaci al numero +39 0578 62633



...la tua azienda di fiducia!

FRIZIONI FRIZIONI ELETTROMAGNETICHE FRIZIONI MECCANICHE





291 FRIZIONI



297 MOLLE FRIZIONE



298 VITI FRIZIONE



298 FRIZIONI
ELETTRONMAGNETICHE



302 FRIZIONI
MECCANICHE

















303 DISCHI FRENO LAMA




304 FRENO LAMA

FRIZIONI









ALPINA <i>motosega</i> rif. orig. 6995177 modello PR270, BJ300 Ø mm 52,5 foro mm 8	cod. Saba 2861-40000 	ASIA IMPORT <i>motosega</i> rif. orig. - modello 25 cc Ø mm 52 foro mm 8	cod. Saba 1937-11907 
ASIA IMPORT <i>motosega</i> rif. orig. - modello 38 cc, 41 cc Ø mm 66 foro mm -	cod. Saba 1937-11905 	ASIA IMPORT <i>motosega</i> rif. orig. - modello TOPSUN T4516, 4518, T5016/50, 45 cc, 52 cc Ø mm 67 foro mm -	cod. Saba 1937-11900 
ASIA IMPORT <i>decespugliatore</i> rif. orig. - modello TL43, 43, 415, 430, 520, HARDER PNBC 415-2T Ø mm 75 foro mm 10	cod. Saba 1937-11901 	BLUE BIRD <i>decespugliatore</i> rif. orig. 721390R modello VARI Ø mm 74 foro mm 10	cod. Saba 3037-01002 
BLUE BIRD <i>decespugliatore</i> rif. orig. 720920R modello - Ø mm 50 foro mm 8	cod. Saba 3037-01000 	DOLMAR <i>motosega</i> rif. orig. 028 180 031 modello PS33, P390, P410, P460 Ø mm 68 foro mm 8	cod. Saba 1937-11200 
DOLMAR <i>troncatore</i> rif. orig. 010 180 024 modello DPC7300, DPC7310, DPC7321 Ø mm 73 foro mm -	cod. Saba 3037-80024 	ECHO <i>decespugliatore</i> rif. orig. 021034100, 20050-51102 modello B 45, BP 35, BP 45 Ø mm 77 foro mm 9	cod. Saba 3037-02004 
ECHO <i>decespugliatore</i> rif. orig. 175009-5532 modello SRM 250 / 2000 / 2500 Ø mm 51,5 foro mm 8	cod. Saba 3037-07026 	ECHO <i>decespugliatore</i> rif. orig. 175009-5733 modello SRM300/303, 2600, 3000 Ø mm 61 foro mm 8	cod. Saba 3037-02002 
EMAK <i>motosega</i> rif. orig. 094.000.129 AR modello 136, 138, 140, 141, 142, 146, 151, 936, 937, 938 Ø mm 62 foro mm 7	cod. Saba 3037-03016 	EMAK <i>motosega</i> rif. orig. 097000132R modello 170, 180, 970, 971, 980, 981 Ø mm 76,5 foro mm 12	cod. Saba 2861-40014 

EMAK <i>motosega</i> rif. orig. 50160116 modello 260, 2600 Ø mm 52,5 foro mm 8	cod. Saba 2861-40000 	EMAK <i>motosega</i> rif. orig. 54240031R modello 350, 3500 Ø mm 61,5 foro mm 10	cod. Saba 2861-40002 
EMAK <i>motosega</i> rif. orig. 094000129AR modello 44, 410, 936, 938, 940 Ø mm 61,5 foro mm 8	cod. Saba 2861-40006 	EMAK <i>motosega</i> rif. orig. 50030090A modello 931, 932 Ø mm 65,5 foro mm 8	cod. Saba 2861-40004 
EMAK <i>motosega</i> rif. orig. 094500297R modello 945, 947, 950, 952 Ø mm 61 foro mm 10	cod. Saba 2861-40008 	EMAK <i>motosega</i> rif. orig. 50012023AR modello 956, 962 Ø mm 66,5 foro mm 10	cod. Saba 2861-40010 
EMAK <i>motosega</i> rif. orig. 50250063 modello GS650 Ø mm 66,8 foro mm 12	cod. Saba 2861-40012 	EMAK <i>decespugliatore</i> rif. orig. 4191153A modello 435BP, 450BP, 730, 740, 755, 8300, 8400 Ø mm 76 foro mm 11	cod. Saba 1937-14600 
EMAK <i>decespugliatore</i> rif. orig. 4161202AR modello 722, 725, 726, SPARTA 250 Ø mm 59 foro mm 7	cod. Saba 3037-03004 	EMAK <i>decespugliatore</i> rif. orig. 61070091AR modello BC 240 / 280 / 320 Ø mm 54 foro mm 8	cod. Saba 3037-03000 
EMAK <i>decespugliatore</i> rif. orig. 61280135CR modello BC 270 / 280 / 300 / 320 Ø mm 62 foro mm 9	cod. Saba 3037-03002 	EMAK <i>decespugliatore</i> rif. orig. 004.161.202AR, 004.191.153AR modello SPARTA 370/380/ 420/735/740/755 Ø mm 76 foro mm 11	cod. Saba 3037-03012 
HUSQVARNA <i>motosega</i> rif. orig. 530 01 49-49 modello 136, 137, 141, 142, 36 Ø mm 60 foro mm 8	cod. Saba 1937-14949 	HUSQVARNA <i>motosega</i> rif. orig. 503 70 15-02 modello 181, 281, 288, 394, 395 Ø mm 77 foro mm 11	cod. Saba 1937-70150 

<p>HUSQVARNA</p> <p><i>motosega</i></p> <p>rif. orig. 503 17 31-02 modello 240, 242XP, 245, 40, 45</p> <p>Ø mm 62 foro mm 8</p>	<p>cod. Saba 1937-11307</p> 	<p>HUSQVARNA</p> <p><i>motosega</i></p> <p>rif. orig. 501 45 54-03 modello 254, 257, 51, 55</p> <p>Ø mm 67 foro mm 9</p>	<p>cod. Saba 3037-07072</p> 
<p>HUSQVARNA</p> <p><i>motosega</i></p> <p>rif. orig. 513 24 23-01, 516 16 30-01, 516 31 44-01</p> <p>modello 2532RBS</p> <p>Ø mm 75,5 foro mm 10</p>	<p>cod. Saba 3037-07032</p> 	<p>HUSQVARNA</p> <p><i>motosega</i></p> <p>rif. orig. 503 74 44-02 modello 268, 272 NEW</p> <p>Ø mm 78 foro mm 10</p>	<p>cod. Saba 3037-07060</p> 
<p>HUSQVARNA</p> <p><i>motosega</i></p> <p>rif. orig. 503 81 59-01, 537 11 05-01</p> <p>modello 346, 340, 350, 351, 353, 450, 460</p> <p>Ø mm 68 foro mm 10</p>	<p>cod. Saba 3037-07073</p> 	<p>HUSQVARNA</p> <p><i>motosega</i></p> <p>rif. orig. 537 10 34-01 modello 355, 357, 359</p> <p>Ø mm 68 foro mm 9</p>	<p>cod. Saba 3037-07077</p> 
<p>HUSQVARNA</p> <p><i>motosega</i></p> <p>rif. orig. 503 74 44-01 modello 365, 372</p> <p>Ø mm 78 foro mm 12</p>	<p>cod. Saba 3037-07071</p> 	<p>HUSQVARNA</p> <p><i>decespugliatore</i></p> <p>rif. orig. 531 00 77-60 modello 142, 143, 152</p> <p>Ø mm 75,5 foro mm 10</p>	<p>cod. Saba 3037-04000</p> 
<p>JONSERED</p> <p><i>motosega</i></p> <p>rif. orig. 530 01 49-49 modello 2137</p> <p>Ø mm 60 foro mm 8</p>	<p>cod. Saba 1937-14949</p> 	<p>KAWASAKI</p> <p><i>decespugliatore</i></p> <p>rif. orig. 13071-2174 modello G3K, G4K</p> <p>Ø mm 75,5 foro mm 10</p>	<p>cod. Saba 3037-07032</p> 
<p>KAWASAKI</p> <p><i>decespugliatore</i></p> <p>rif. orig. FR66843 modello T180, T200, T328, T40</p> <p>Ø mm 77 foro mm 10</p>	<p>cod. Saba 3037-07031</p> 	<p>KAWASAKI</p> <p><i>decespugliatore</i></p> <p>rif. orig. 13071-2174 modello TD33, TD40, TD44, TD48, TD70, TG33</p> <p>Ø mm 75,5 foro mm 10</p>	<p>cod. Saba 3037-07030</p> 
<p>KAWASAKI</p> <p><i>decespugliatore</i></p> <p>rif. orig. 13081-2225 modello TH23, TH26, TJ27, TL26</p> <p>Ø mm 51,5 foro mm 8</p>	<p>cod. Saba 3037-07028</p> 	<p>KAWASAKI</p> <p><i>decespugliatore</i></p> <p>rif. orig. 49049-2098, 13081-2224</p> <p>modello TJ53E</p> <p>Ø mm 75 foro mm 10</p>	<p>cod. Saba 3037-07093</p> 

MCCULLOCH <i>motosega</i> rif. orig. 530 01 49-49 modello MAC CAT 335, MAC CAT 441, MAC CAT 442 Ø mm 60 foro mm 8	cod. Saba 1937-14949 	MCCULLOCH <i>decespugliatore</i> rif. orig. 538 24 88-08 modello - Ø mm 72 foro mm 9,5	cod. Saba 3037-05000 
MITSUBISHI <i>decespugliatore</i> rif. orig. 13071-2174 modello G3K, G4K Ø mm 75,5 foro mm 10	cod. Saba 3037-07032 	MITSUBISHI <i>motore</i> rif. orig. FR 66843 modello T200, T240, TL43, TL52 Ø mm 76 foro mm 10	cod. Saba 3037-07019 
MITSUBISHI <i>decespugliatore</i> rif. orig. 130812220, 130812194 modello - Ø mm 75,5 foro mm 10	cod. Saba 3037-07011 	PARTNER <i>motosega</i> rif. orig. 530014949 modello 351 Ø mm 60 foro mm 8	cod. Saba 1937-14949 
POULAN <i>motosega</i> rif. orig. 530014949 modello 1900, 2050, 2100, 2900 Ø mm 60 foro mm 8	cod. Saba 1937-14949 	SHINDAIWA <i>decespugliatore</i> rif. orig. 021034100, 20050-51102 modello B 45, BP 35, BP 45 Ø mm 77 foro mm 9 note NUOVO MODELLO	cod. Saba 3037-02004 
SHINDAIWA <i>decespugliatore</i> rif. orig. 51101 modello B45, C35 Ø mm 81,5 foro mm 9 nota NUOVO MODELLO	cod. Saba 3037-06004 	SHINDAIWA <i>decespugliatore</i> rif. orig. 20035-51102 modello T18, T20 Ø mm 53 foro mm 9	cod. Saba 3037-06006 
SHINDAIWA <i>decespugliatore tosasiepe</i> rif. orig. 20000-51103 modello BP25, BP30, C25, T25 Ø mm 52,5 foro mm 9	cod. Saba 3037-06000 	SHINDAIWA <i>decespugliatore tosasiepe</i> rif. orig. 20024-51101 modello C230, T27, T230, T260 Ø mm 53,5 foro mm 9	cod. Saba 3037-06002 
STIGA <i>motosega</i> rif. orig. 6995177 modello PR270 Ø mm 52,5 foro mm 8	cod. Saba 2861-40000 	STIHL <i>motosega</i> rif. orig. 1123 160 2050 modello 017, 018, 021, 023, 025, MS170, MS180 Ø mm 64 foro mm 12	cod. Saba 3037-07067 

<p>STIHL</p> <p><i>motosega</i></p> <p>rif. orig. 1121 160 2051 modello 024, 026, MS240, MS260, MS270, MS280</p> <p>Ø mm 67,5 foro mm 12</p>	<p>cod. Saba 3037-07065</p> 	<p>STIHL</p> <p><i>motosega</i></p> <p>rif. orig. 1127 160 2051 modello 029, 034, 039, MS290, MS310, MS340</p> <p>Ø mm 74,5 foro mm 12</p>	<p>cod. Saba 3037-07068</p> 
<p>STIHL</p> <p><i>motosega</i></p> <p>rif. orig. 1125 160 2006 modello 036, MS360</p> <p>Ø mm 73,5 foro mm 12</p>	<p>cod. Saba 3037-07069</p> 	<p>STIHL</p> <p><i>motosega</i></p> <p>rif. orig. 1128 160 2004 modello 044, 046, MS440, MS460</p> <p>Ø mm 73,5 foro mm 12</p>	<p>cod. Saba 3037-07066</p> 
<p>STIHL</p> <p><i>motosega</i></p> <p>rif. orig. 1119 162 0800, 1119 162 3200 modello 038, MS380, MS381</p> <p>Ø mm 73 foro mm 13</p>	<p>cod. Saba 3037-07061</p> 	<p>STIHL</p> <p><i>motosega</i></p> <p>rif. orig. 1122 160 2004 modello 064, 066, MS660</p> <p>Ø mm 80 foro mm 12</p>	<p>cod. Saba 3037-07070</p> 
<p>STIHL</p> <p><i>motosega</i></p> <p>rif. orig. 1129 160 2000 modello 200 T</p> <p>Ø mm 64 foro mm 8</p>	<p>cod. Saba 3037-07062</p> 	<p>STIHL</p> <p><i>decespugliatore</i></p> <p>rif. orig. 4128 160 2001 modello FS120, FS200, FS250, FS300, FS350, FR350</p> <p>Ø mm 65,5 foro mm 7</p>	<p>cod. Saba 6237-12010</p> 
<p>STIHL</p> <p><i>decespugliatore</i></p> <p>rif. orig. 4119 160 2000, 4119 160 2001 modello FS160, FS220, FS280</p> <p>Ø mm 59 foro mm 9</p>	<p>cod. Saba 3037-13186</p> 	<p>STIHL</p> <p><i>decespugliatore</i></p> <p>rif. orig. 4130 160 2000 modello FS36, FS40, FS44</p> <p>Ø mm 61,5 foro mm 9</p>	<p>cod. Saba 3037-07023</p> 
<p>STIHL</p> <p><i>decespugliatore</i></p> <p>rif. orig. 4140 160 2001 modello FS55</p> <p>Ø mm 61 foro mm 9</p>	<p>cod. Saba 3037-07024</p> 	<p>STIHL</p> <p><i>troncatore</i></p> <p>rif. orig. 125 160 2002, 1125 160 2005, 1128 162 0800 modello TS400, TS410, TS420</p> <p>Ø mm 74,2 foro mm 11</p>	<p>cod. Saba 7237-72850</p> 
<p>STIHL</p> <p><i>decespugliatore</i></p> <p>rif. orig. 4126 160 2001 modello FS60, FS61, FS66, FS80, FS81, FS86, FS88</p> <p>Ø mm 51,5 foro mm 8</p>	<p>cod. Saba 3037-07026</p> 	<p>STIHL</p> <p><i>decespugliatore</i></p> <p>rif. orig. 4133 160 2020 modello FS80, FS86, FS88</p> <p>Ø mm 54 foro mm -</p>	<p>cod. Saba 3037-07063</p> 

STIHL <i>troncatore</i> rif. orig. 1111 160 2003 modello 051, 076, TS510 Ø mm 85 foro mm 11	cod. Saba 3037-07025 	TANAKA <i>decespugliatore</i> rif. orig. - modello NQ22/7170 Ø mm 51 foro mm -	cod. Saba 3037-07027 
TANAKA <i>decespugliatore</i> rif. orig. - modello TAS-328 Ø mm 77 foro mm 10	cod. Saba 3037-07031 	ZENOAH <i>motosega</i> rif. orig. Z2475-51200, Z2841-51201 modello G2500 Ø mm 52,5 foro mm 8	cod. Saba 2861-40000 
ZENOAH <i>motosega</i> rif. orig. Z2870-51200 modello G3800 Ø mm 66 foro mm 8	cod. Saba 2861-80000 	ZENOAH <i>decespugliatore</i> rif. orig. Z1140-51102 modello G23LD, BT2000, G2KD Ø mm 51,5 foro mm 8	cod. Saba 3037-07026 
ZENOAH <i>decespugliatore</i> rif. orig. 1075-51113, 1400-51111 modello BK430, BK435, BC430, BC431, BC433 Ø mm 75,5 foro mm 10	cod. Saba 3037-07032 	ZENOAH <i>tosasiepi</i> rif. orig. Z1140-51102 modello BC2502/2601, HT2300 Ø mm 51,5 foro mm 8	cod. Saba 3037-06500 

MOLLE FRIZIONE

ASIA IMPORT <i>decespugliatore</i> rif. orig. - modello 32, 33, 43, 415, 430, 520, Castorama SPS02-43BC applicazione -	cod. Saba 1675-00022 	ASIA IMPORT <i>decespugliatore</i> rif. orig. - modello 32, 33, 43, 415, 430, 520 applicazione -	cod. Saba 1675-00068 
ASIA IMPORT <i>decespugliatore</i> rif. orig. - modello 26 cc applicazione -	cod. Saba 1675-00080 	HUSQVARNA <i>motosega</i> rif. orig. 504 21 00-16 modello 40, 2041, 2045, 2050 applicazione -	cod. Saba 2037-50111 
HUSQVARNA <i>motosega</i> rif. orig. 503 57 74-01 modello 262 applicazione -	cod. Saba 2037-50121 	HUSQVARNA <i>motosega</i> rif. orig. 530 09 41-88 modello 235, 235E, 240, 240E applicazione -	cod. Saba 2075-50142 
HUSQVARNA <i>motosega</i> rif. orig. 502 08 03-01 modello 435, 440 applicazione -	cod. Saba 2075-50143 	HUSQVARNA <i>motosega</i> rif. orig. 501 40 34-02 modello 61, 162, 266 applicazione -	cod. Saba 3037-07641 
HUSQVARNA <i>motosega</i> rif. orig. 537 35 91-01, 503 81 56-01, 537 08 00-01 modello 445, 450, 455, 460, 340, 345, 346, 350	cod. Saba 3037-07698 	STIHL <i>motosega</i> rif. orig. 0000 997 5626 modello 026, MS260 applicazione -	cod. Saba 2037-50113 
STIHL <i>motosega</i> rif. orig. 0000 997 5811 modello 028 applicazione -	cod. Saba 2037-50116 	STIHL <i>motosega</i> rif. orig. 0000 997 5515 modello 021, 023, 025 applicazione -	cod. Saba 2037-50117 
STIHL <i>motosega</i> rif. orig. 0000 997 0909 modello 029, 039 applicazione -	cod. Saba 2037-50118 	STIHL <i>motosega</i> rif. orig. 0000 997 5600 modello MS211 applicazione -	cod. Saba 2075-50145 
STIHL <i>motosega troncatore</i> rif. orig. 0000 997 5815 modello 034, 036, 044, 046 applicazione -	cod. Saba 2037-50114 	STIHL <i>motosega troncatore</i> rif. orig. 0000 997 0911 modello 064, 066, MS640 applicazione -	cod. Saba 2037-50125 
WACKER rif. orig. - modello - applicazione 8237-10600	cod. Saba 8237-10599  		

VITI FRIZIONE

KAWASAKI modello TD33, TD40	cod. Saba 3037-00000 	MITSUBISHI modello TL23, TL26	cod. Saba 3037-00002 
MITSUBISHI modello TLE33	cod. Saba 3037-00004 		

FRIZIONI ELETTROMAGNETICHE

ALKO rif. orig. 514876 modello T9, T11, T12, T13 Ø est. mm 132,5 Ø int. mm 25,4 altezza mm 89	cod. Saba 0137-70139 	ARIENS rif. orig. 03643100 modello - Ø est. mm 136 Ø int. mm 25,4 altezza mm 76,2	cod. Saba 1137-55511 
ARIENS rif. orig. 03601800 modello - Ø est. mm 136,5 Ø int. mm 25,4 altezza mm 76	cod. Saba 1137-55515 	ARIENS rif. orig. 574200 modello - Ø est. mm 124 Ø int. mm 28,6 altezza mm 86	cod. Saba 1137-55521 
AXXOM rif. orig. 000892595 modello SEARS CRAFTSMAN Ø est. mm 136 Ø int. mm 25,4 altezza mm 76,2	cod. Saba 1137-55511 	AYP rif. orig. 514876 modello - Ø est. mm 132,5 Ø int. mm 25,4 altezza mm 89	cod. Saba 0137-70139 
AYP rif. orig. 160889 modello SEARS CRAFTSMAN Ø est. mm 136 Ø int. mm 25,4 altezza mm 76,2	cod. Saba 1137-55511 	AYP rif. orig. 414336 modello - Ø est. mm 152 Ø int. mm 25,4 altezza mm 92	cod. Saba 1137-55514 

CASTEL GARDEN rif. orig. 18399060/0 modello TC102, TC122 Ø est. mm 132,5 Ø int. mm 25,4 altezza mm 89,8	cod. Saba 1137-99060 	DOLMAR rif. orig. 514876 modello - Ø est. mm 132,5 Ø int. mm 25,4 altezza mm 89	cod. Saba 0137-70139 
ETESIA rif. orig. 28135 modello BAHIA 80 Ø est. mm 136,5 Ø int. mm 25,4 altezza mm 76	cod. Saba 1137-55515 	GRASSHOPPER rif. orig. 606242, 388769 modello - Ø est. mm 124 Ø int. mm 28,6 altezza mm 86	cod. Saba 1137-55521 
GRASSHOPPER rif. orig. 388769 modello 722, 722D2, 725 Ø est. mm 125 Ø int. mm 28,6 altezza mm 84	cod. Saba 1137-55522 	GRASSHOPPER rif. orig. 388740 modello - Ø est. mm 160 Ø int. mm 28,6 altezza mm 85	cod. Saba 1137-55523 
HONDA rif. orig. CG183-990-600 modello TC102, TC122 Ø est. mm 132,5 Ø int. mm 25,4 altezza mm - note WARNER: 5217-20, 5217-36, 5217-38	cod. Saba 1137-99060 	HUSQVARNA rif. orig. 717-3497, 99-8012, 5215-59 modello - Ø est. mm 135 Ø int. mm 25,4 altezza mm 85	cod. Saba 0137-21559 
HUSQVARNA rif. orig. 532 16 08-89 modello - Ø est. mm 136 Ø int. mm 25,4 altezza mm 76,2	cod. Saba 1137-55511 	HUSQVARNA rif. orig. 414336 modello GT1A-EH07 Ø est. mm 152 Ø int. mm 25,4 altezza mm 92	cod. Saba 1137-55514 
JOHN DEERE rif. orig. AM 119 683 modello - Ø est. mm 136 Ø int. mm 25,4 altezza mm 76,2 note WARNER: 5217-35, 5217-6, 5217-9	cod. Saba 1137-55511 	MTD rif. orig. 177-2388, 717-1459, 917-1459 modello - Ø est. mm 136 Ø int. mm 25,4 altezza mm 76,2	cod. Saba 1137-55511 

**G&W****FRIZIONI ELETTRICITÀ****FRIZIONI, FRIZIONI MECCANICHE,
FRIZIONI ELETTRICITÀ**

MTD rif. orig. 717-3385 modello - Ø est. mm 137 Ø int. mm 25,4 altezza mm 89	cod. Saba 1137-55519 	PARTNER rif. orig. 414336 modello - Ø est. mm 152 Ø int. mm 25,4 altezza mm 92	cod. Saba 1137-55514 
ROPER rif. orig. 160889 modello - Ø est. mm 136 Ø int. mm 25,4 altezza mm 76,2	cod. Saba 1137-55511 	SNAPPER rif. orig. 5-3740 modello - Ø est. mm 136 Ø int. mm 25,4 altezza mm 76,2	cod. Saba 1137-55511 
SNAPPER rif. orig. 3-5520/5 modello - Ø est. mm 124 Ø int. mm 28,6 altezza mm 86	cod. Saba 1137-55521 	SOLO rif. orig. 514876 modello - Ø est. mm 132,5 Ø int. mm 25,4 altezza mm 89	cod. Saba 0137-70139 
STIGA rif. orig. 1134-4672-01 modello T/ VILLA I, VILLA IL, MASTER, SENATOR, ROYAL, PRESIDENT, VILLA COMFORT Ø est. mm 136 Ø int. mm 25,4 altezza mm 76,2	cod. Saba 1137-55515 	STIGA rif. orig. 1134-3638-01, 1134-7526-01, 5217-37 modello PARK 18hst, 20 park pro 4WD Ø est. mm 151 Ø int. mm 25,4 altezza mm 76,5	cod. Saba 0137-70144 
STIGA rif. orig. 1136-0048-01 modello TC102, TC122 Ø est. mm 132,5 Ø int. mm 25,4 altezza mm 89,8	cod. Saba 1137-99060 	TORO rif. orig. 717-3497, 99-8012, 5215-59 modello - Ø est. mm 135 Ø int. mm 25,4 altezza mm 85	cod. Saba 0137-21559 
TORO rif. orig. 105-3462, 5217-28 modello - Ø est. mm 153 Ø int. mm 25,4 altezza mm 75	cod. Saba 0137-21728 	WALKER rif. orig. 5217-2 modello - Ø est. mm 136 Ø int. mm 25,4 altezza mm 76,2	cod. Saba 1137-55515 

WARNER-MTD rif. orig. 717-04174, 5219-5 modello LT1000, SLT1500 Ø est. mm 152 Ø int. mm 25,4 altezza mm 108	cod. Saba 2861-52195 	WARNER-STIGA rif. orig. 1134-5674-01, 5219-46 modello PARK PRO 21 4WD, PARK PRO 25 4WD Ø est. mm 151 Ø int. mm 25,4 altezza mm 82	cod. Saba 0137-21946 
WARNER-STIGA rif. orig. 1134-5673-01, 1134-7430-01, 5217-31 modello PARK PRESTIGE 4WD, PARK PRO Ø est. mm 153 Ø int. mm 25,4 altezza mm 85	cod. Saba 0137-21731 	WARNER rif. orig. 717-3497, 99-8012, 5215-59 modello - Ø est. mm 135 Ø int. mm 25,4 altezza mm 85	cod. Saba 0137-21559 
WARNER rif. orig. 105-3462, 5217-28 modello - Ø est. mm 153 Ø int. mm 25,4 altezza mm 75	cod. Saba 0137-21728 	WARNER rif. orig. 514876, 5217-4 modello - Ø est. mm 132,5 Ø int. mm 25,4 altezza mm 89	cod. Saba 0137-70139 
WARNER rif. orig. 5217-9, 5217-35 modello - Ø est. mm 136 Ø int. mm 25,4 altezza mm 76,2	cod. Saba 1137-55511 	WARNER rif. orig. 5217-2, 5217-46 modello - Ø est. mm 136,5 Ø int. mm 25,4 altezza mm 76	cod. Saba 1137-55515 
WARNER rif. orig. 5217-20, 5217-38 modello TC102, TC122 Ø est. mm 132,5 Ø int. mm 25,4 altezza mm 89,8	cod. Saba 1137-99060 		

FRIZIONI MECCANICHE

ALKO rif. orig. 544641 modello TOSAERBA PREMIUM 52 BRC	cod. Saba 2861-70137 	ALKO rif. orig. 518676 modello RIDE-ON 2° SERIE	cod. Saba 2861-70140 
AYP rif. orig. 532408579 modello 97 N.M.	cod. Saba 2861-29346 	AYP rif. orig. 532179887, 532180354 modello CT 130, CT 135, CT 150, CTH 130, CTH 135	cod. Saba 2861-70142 
CASTEL GARDEN rif. orig. 183990650, 183990651 modello EL63	cod. Saba 2861-70007 	HONDA rif. orig. 2309338 modello HRD536C	cod. Saba 2861-70180 
HUSQVARNA rif. orig. 717-1788A, 753-06347 modello 15/92H, JE150H, JN175H, RH155, SILVER 105H	cod. Saba 2861-06347 	HUSQVARNA rif. orig. 532 40 85-79 modello 97 N.M.	cod. Saba 2861-29346 
HUSQVARNA rif. orig. 532 17 98-87, 532 18 03-54 modello -	cod. Saba 2861-70142 	JONSERED rif. orig. 408579 modello 97 N.M.	cod. Saba 2861-29346 
MCCULLOCH rif. orig. 408579 modello 97 N.M.	cod. Saba 2861-29346 	MTD rif. orig. 717-1787B, 753-0634 modello AMH1650 Ø puleggia mm 91/168 H mm 168	cod. Saba 2861-21573 

<p>MTD</p> <p>rif. orig. 717-1787 modello TRATTORINO CON VARIATORE Ø puleggia mm 171</p>	<p>cod. Saba 2861-70190</p> 	<p>MTD</p> <p>rif. orig. 717-1778 modello TRATTORINO IDROSTATICO Ø puleggia mm 171</p>	<p>cod. Saba 2861-70193</p> 
<p>NORAM</p> <p>rif. orig. 717-1788A, 753-06347 modello -</p>	<p>cod. Saba 2861-06347</p> 	<p>NORAM</p> <p>rif. orig. 532408579 modello -</p>	<p>cod. Saba 2861-29346</p> 
<p>PARTNER</p> <p>rif. orig. 408579 modello 97 N.M.</p>	<p>cod. Saba 2861-29346</p> 	<p>WARNER</p> <p>rif. orig. 5915-12 modello EL63</p>	<p>cod. Saba 2861-70007</p> 

DISCHI FRENO LAMA

<p>HONDA</p> <p>rif. orig. 75150-VA4-000, 75150-VA3-J01 modello HR194, HR214 Ø int. mm - Ø est. mm -</p>	<p>cod. Saba 3061-06511</p> 
<p>HONDA</p> <p>rif. orig. 75150-VA4-010 modello HR194, HR214 Ø int. mm 54 Ø est. mm 162</p>	<p>cod. Saba 2861-17138</p> 

FRENO LAMA

ALKO

cod. Saba	rif. orig.	modello	Ø interno	Ø esterno	distanza fori
2861-20711	SA35980	-	25,4 mm	124 mm	94 mm

ARIENS

2861-20711	SA35980	-	25,4 mm	124 mm	94 mm
-------------------	---------	---	---------	--------	-------

CASTEL GARDEN

2861-20711	18399066/1	EL63, 63AME, E63	25,4 mm	124 mm	94 mm
-------------------	------------	------------------	---------	--------	-------

SABO

2861-20711	SA35980	-	25,4 mm	124 mm	94 mm
-------------------	---------	---	---------	--------	-------


WOLF

2861-20711	SA35980	-	25,4 mm	124 mm	94 mm
-------------------	---------	---	---------	--------	-------



...la tua azienda di fiducia!

CUSCINETTI GABBIE A RULLO





G&W

INDICE PARAGRAFI



307 CUSCINETTI A SFERE



310 CUSCINETTI
PER ALBERO MOTORE



310 KIT CUSCINETTI
ALBERO MOTORE



310 CUSCINETTI
IN POLLICI



311 CUSCINETTI A RULLI

CUSCINETTI A SFERE

1

2

3
ARIENS

cod. Saba	rif. orig.	modello	Ø est.	Ø int.	altezza	fig.
0135-00442	54123	-	46,73 mm	19,95 mm	13,97 mm	1
0135-00448	54188, 110485X	93700	16,7 mm	39,7 mm	12 mm	1
0135-00481	54162, 54151	-	34,94 mm	15,77 mm	11 mm	1
0135-00484	54073, 54120	-	45,24 mm	19,05 mm	15 mm	1

ASIA IMPORT

0135-00324	-	CUSCINETTO RUOTA	28,5 mm	12,7 mm	11,5 mm	3
-------------------	---	------------------	---------	---------	---------	---

AYP

0135-00448	110485X	93700	16,7 mm	39,7 mm	12 mm	1
-------------------	---------	-------	---------	---------	-------	---

BOLENS

0135-00442	1728225	-	46,73 mm	19,95 mm	13,97 mm	1
0135-00484	110485X	-	45,24 mm	19,05 mm	15 mm	1

CASTEL GARDEN

0135-00442	19216032/0	F72, TC92, TC102, TC122	46,73 mm	19,95 mm	13,97 mm	1
4035-01226	221122200/0	-	26,1 mm	11,15 mm	12 mm	3

COLOMBIA

0135-00442	741-0919	-	46,73 mm	19,95 mm	13,97 mm	1
-------------------	----------	---	----------	----------	----------	---

DOLMAR

3035-06627	960 102 159	DPC7300, DPC7301, PC7312, DPC7310, PC7314, DPC7311, PC7330, DPC7321, PC7335	35 mm	15 mm	11 mm	2
-------------------	-------------	---	-------	-------	-------	---

GRAVELY

0135-06573	11193, 37823	-	34,93 mm	19,05 mm	12,70 mm	3
-------------------	--------------	---	----------	----------	----------	---

HAHN

0135-00481	326985, 10756	-	34,94 mm	15,77 mm	11 mm	1
-------------------	---------------	---	----------	----------	-------	---

HARRY

0135-01000	-	-	10 mm	26 mm	-	3
0135-00324	91102-960-003	HR215, HRB536CHX, HRX537	28,5 mm	12,7 mm	11,5 mm	3
0135-00442	91102-VA4-013	-	46,73 mm	19,95 mm	13,97 mm	1
204.06.53	91192-VA4-003, 96150-62050-10	-	52 mm	25 mm	15 mm	1
3035-06022	91103VA4003	-	44 mm	22 mm	12 mm	1

HONDA

3035-72371	1101-952-003, 1101-952-003,	HR214, HR215	44 mm	21,95 mm	11,36 mm	1
-------------------	--------------------------------	--------------	-------	----------	----------	---



HUSQVARNA						
cod. Saba	rif. orig.	modello	Ø est.	Ø int.	altezza	fig.
0135-00448	110485X	93700	10 mm	26 mm	12 mm	1
0135-00625	738 22 95-55	G2, G210, G220, G230, GSH, G260	28,5 mm	12,7 mm	5 mm	1
0135-30372	503 25 00-02	K970	40 mm	17 mm	12,1 mm	2
0135-61800	535 07 57-02	-	52 mm	25 mm	5 mm	1
0135-66160	522 50 50-01	G2, G210, G220, G230, GSH, G260	44 mm	22 mm	5 mm	1
3035-06627	738 22 02-25	K760	35 mm	15 mm	11 mm	2
ICS						
0135-30372	73209	613GC, 633GC, 680GC	40 mm	17 mm	12,1 mm	2
JOHN DEERE						
0135-00442	-	-	46,73 mm	19,95 mm	13,97 mm	1
0135-00484	9266, 9296	-	45,24 mm	19,05 mm	15 mm	1
0135-06573	AM35443	-	34,93 mm	19,05 mm	12,7 mm	3
MAKITA						
3035-06627	960102159	DPC7300, DPC7301, DPC7310, DPC7311, DPC7321	35 mm	15 mm	11 mm	2
MOUNTFIELD						
4035-01226	MX617	EMBLEM & EMPEROR	26,1 mm	11,15 mm	12 mm	3
MTD						
0135-00442	741-0919	-	46,73 mm	19,95 mm	13,97 mm	1
MURRAY						
0135-00481	-	-	34,94 mm	15,77 mm	11 mm	1
0135-00483	110485X	-	40 mm	15,85 mm	12 mm	1
0135-08198	-	-	34,92 mm	15,83 mm	10,95 mm	1
0135-08831	-	-	34,93 mm	15,88 mm	11,11 mm	1
0135-08861	-	-	39,94 mm	15,79 mm	12 mm	1
PARTNER						
0135-00448	110485X	93700	16,7 mm	39,7 mm	12 mm	1
0135-30372	503 25 00-02	K950, K1250	40 mm	17 mm	12,1 mm	2
3035-06627	738 22 02-25	K760	35 mm	15 mm	11 mm	2
SIMPLICITY						
0135-00442	118011	-	46,73 mm	19,95 mm	13,97 mm	1
0135-00484	108202	-	45,24 mm	19,05 mm	15 mm	1
SNAPPER						
0135-00328	26693, 11807	-	34,92 mm	19,05 mm	13,43 mm	3
0135-00442	12828	-	46,73 mm	19,95 mm	13,97 mm	1
0135-00481	10751,10756	-	34,94 mm	15,77 mm	11 mm	1
0135-00484	13313, 10696	-	45,24 mm	19,05 mm	15 mm	1
0135-00486	19125, 76510	-	61,9 mm	25,4 mm	16,7 mm	1
0135-03229	28014, 12304	-	25,4 mm	9,52 mm	7,95 mm	1
0135-06573	13680, 15474	-	34,93 mm	19,05 mm	12,7 mm	3



STIHL						
cod. Saba	rif. orig.	modello	Ø est.	Ø int.	altezza	fig.
0135-30372	9503 003 0450	TS400, TS700, TS760, TS800	40 mm	17 mm	12,1 mm	2
3035-06627	9503 003 0340	021, MS210, 023, MS230, MS250, MS380 MAGNETO	35 mm	15 mm	11 mm	2
3035-01308	9523 003 4260	026 - MS260	35 mm	15 mm	13 mm	2
3035-01309	9503 003 0320, 16002 C3	026 - MS260	32 mm	15 mm	8 mm	2
TORO						
0135-00328	1100513	-	34,92 mm	19,05 mm	13,43 mm	3
0135-00442	251-297, 251-318	-	46,73 mm	19,95 mm	13,97 mm	1
0135-00484	109842	-	45,24 mm	19,05 mm	15 mm	1
0135-06535	47380, 57385	-	39,99 mm	18,95 mm	11,97 mm	1
0135-06625	52-2450	-	28,58 mm	12,7 mm	7,95 mm	1
0135-07210	109966	-	39,71 mm	16,59 mm	11,85 mm	2
0135-07162	113514, 79813	-	52 mm	25,2 mm	15,01 mm	1
VENTZKI						
0135-00442	741-0919	-	46,73 mm	19,95 mm	13,97 mm	1
VIKING						
4035-01226	-	536K	26,1 mm	11,15 mm	12 mm	3
WACKER						
3035-06627	0109754	BTS1030, BTS1030L3, BTS1035, BTS1035L3	35 mm	15 mm	11 mm	2
6235-01012	2001645	WM80	47 mm	20 mm	14 mm	2
WHITE						
0135-00442	741-0919	-	46,73 mm	19,95 mm	13,97 mm	1
UNIVERSALE						
2335-01321	-	-	27 mm	10,2 mm	12,50 mm	3
2335-01322	-	-	27 mm	12,2 mm	12,50 mm	3
2335-01323	-	-	27 mm	12,7 mm	12,50 mm	3
2335-01324	-	-	27 mm	14,7 mm	12,50 mm	3
204.06.23	-	-	30 mm	10 mm	9 mm	1
0135-00325	-	-	34,93 mm	12,7 mm	13,10 mm	3
0135-08869	-	-	34,93 mm	12,7 mm	11,10 mm	1
0135-00327	-	-	34,93 mm	19,05 mm	13,10 mm	-
204.06.35	-	-	35 mm	15 mm	11 mm	1
0135-00326	-	-	35,2 mm	16,03 mm	13,10 mm	3
3035-06623	-	-	35,28 mm	14,95 mm	11,36 mm	3
204.06.44	-	-	42 mm	20 mm	12 mm	1
204.06.51	-	-	47 mm	25 mm	12 mm	1

CUSCINETTI PER ALBERO MOTORE

HUSQVARNA

cod. Saba	misure	rif. orig.	modello
2035-60100	39 x 15 x 11 mm	503 92 23-02, 503 93 23-01	340, 345, 350, JONSERED 2140, 2145, 2150
2035-60101	36,66 x 12 x 12,90 mm	503 91 34-01	232R, 235R, 240R, JONSERED 2136
2035-60102	31,4 x 12 x 4,45 mm	503 94 02-03	323, 325, 326
2035-60103	37,2 x 12 x 14,8 mm	530 05 63-03	136, 137, 141, 142

KIT CUSCINETTI ALBERO MOTORE

STIHL

cod. Saba	rif. orig.	modello	Ø est.	Ø int.	altezza
7235-72112	9503 003 0341, 9503 003 0450	TS400	1 = 40 mm 2 = 35 mm	1 = 17 mm 2 = 15 mm	1 = 12 mm 2 = 11,1 mm

CUSCINETTI IN POLLICI


cod. Saba	Ø est.	Ø int.	altezza
0135-50198	29 mm	12,5 mm	8 mm
0135-00450	44,4 mm	19 mm	12,7 mm
0135-50160	39,7 mm	19 mm	12 mm
0135-50162	61,91 mm	25 mm	16,67 mm
0135-50164	50,01 mm	25,4 mm	15,08 mm

CUSCINETTI A RULLI

COLOMBIA

cod. Saba	rif. orig.	modello	Ø est.	Ø int.	altezza
0135-07241	741-0404	-	19,05 mm	14,28 mm	14,28 mm

GRASSHOPPER

0135-20008	-	-	-	16,5 mm	81 mm
-------------------	---	---	---	---------	-------

HUSQVARNA

4235-10134	501 45 16-01	51, 55, 340, 345, 350	13 mm	10 mm	14 mm
-------------------	--------------	-----------------------	-------	-------	-------

MTD

0135-07241	741-0404	-	19,05 mm	14,28 mm	14,28 mm
-------------------	----------	---	----------	----------	----------

PEERLESS

0162-30750	780086	-	20,64 mm	15,88 mm	12,7 mm
-------------------	--------	---	----------	----------	---------

STIHL

3035-00361	9512 003 2348	MS361	14 mm	11 mm	15 mm
4235-01009	9512 003 2030	009, 010	12 mm	9 mm	10 mm
4235-10132	9512 003 2250	023, 024, 025, 026, FR450, FS120, FS200, FS250, FS300, FS350, FS400, FS450, FS480, MS210, MS230, MS240, MS250, MS260	13 mm	10 mm	12,5 mm
4235-10142	9512 003 2340	029, 028, 034, 036, 039, 041, MS290, MS310, MS390, TS400	14 mm	10 mm	13 mm

TECUMSEH

0162-30750	780086, 780086A, 780142	-	20,64 mm	15,88 mm	12,7 mm
-------------------	----------------------------	---	----------	----------	---------

VENTZKI

0135-07241	-	-	19,05 mm	14,28 mm	14,28 mm
-------------------	---	---	----------	----------	----------

WHITE

0135-07241	-	-	19,05 mm	14,28 mm	14,28 mm
-------------------	---	---	----------	----------	----------



e-commerce

*Tanti servizi
per il tuo business
attivi 24 ore su 24*



A TUA DISPOSIZIONE I RICAMBI ORIGINALI DEI PRINCIPALI BRAND PRESENTI SUL MERCATO

Consulta il nostro e-commerce*
e chiedi supporto al nostro Ufficio Tecnico




* richiedi la tua password a info@sabaservice.com oppure contattaci al numero +39 0578 62633



...la tua azienda di fiducia!

TAPPI CARBURANTE TAPPI OLIO





G&W

INDICE PARAGRAFI



INDICE PARAGRAFI TAPPI CARBURANTE, TAPPI OLIO





















315 TAPPI CARBURANTE



321 TAPPI OLIO

TAPPI CARBURANTE

ARIENS <i>motore</i> rif. orig. - modello - Ø mm 90	cod. Saba 0121-02234 	ARIENS <i>motore</i> rif. orig. 493988 note MOTORE BRIGGS	cod. Saba 0121-02235 
ASIA IMPORT <i>motosega</i> rif. orig. - modello 38, 3800, 45, 4500, 52, 5200, 58, 5800, TOPSUN T4516, 4518	cod. Saba 1621-00011 	ASIA IMPORT <i>motosega</i> rif. orig. - modello G2500	cod. Saba 1621-00019 
ASIA IMPORT <i>motosega</i> rif. orig. - modello 41 cc	cod. Saba 1621-00022 	ASIA IMPORT <i>motosega</i> rif. orig. - modello 4500, 5200, TOPSUN T4516, 4518	cod. Saba 1921-18190 
ASIA IMPORT <i>decespugliatore</i> rif. orig. - modello -	cod. Saba 1621-00016 	ASIA IMPORT <i>tosasiepe</i> rif. orig. - modello -	cod. Saba 1621-00013 
ASIA IMPORT <i>atomizzatore</i> rif. orig. - modello 3WF3, KASEI	cod. Saba 1621-00025 	ASIA IMPORT <i>atomizzatore</i> rif. orig. - modello 3WF26, KASEI	cod. Saba 1621-00028 
ASIA IMPORT <i>atomizzatore</i> rif. orig. - modello -	cod. Saba 1621-00034 	ASIA IMPORT <i>atomizzatore</i> rif. orig. - modello -	cod. Saba 1621-00031 
ASIA IMPORT <i>atomizzatore</i> rif. orig. - modello 25 cc	cod. Saba 1921-18280 	ASIA IMPORT <i>atomizzatore</i> rif. orig. - modello 62 cc	cod. Saba 1921-18282 
ASIA IMPORT <i>atomizzatore</i> rif. orig. - modello 26 cc	cod. Saba 1621-00038 	BRIGGS & STRATTON <i>motore</i> rif. orig. 493982, 298425 modello - Ø mm 38,1	cod. Saba 0121-01359 
BRIGGS & STRATTON <i>motore</i> rif. orig. 493988 modello -	cod. Saba 0121-02235 	BRIGGS & STRATTON <i>motore</i> rif. orig. 490075, 494559 modello 82000, 112000, 132000	cod. Saba 0121-03462 



G&W

TAPPI CARBURANTE

TAPPI CARBURANTE,
TAPPI OLIO

BRIGGS & STRATTON <i>motore</i> rif. orig. 497929 modello SPRINT, CLASSIC	cod. Saba 0121-14102 	BRIGGS & STRATTON <i>motore</i> rif. orig. 493988, 493988 modello verticali 7-12	cod. Saba 0121-08000 
BRIGGS & STRATTON <i>motore</i> rif. orig. 397974 modello 3,5HP > 5HP MAX & QUANTUM	cod. Saba 2821-14105 	BLUE BIRD <i>decespugliatore</i> rif. orig. 720100 modello 33, 40	cod. Saba 0121-01202 
BLUE BIRD <i>decespugliatore</i> rif. orig. 723740 modello 360, 410, 470, 540, 590	cod. Saba 0121-01204 	BLUE BIRD <i>decespugliatore tosasiepe</i> rif. orig. 723730 modello 23, 25, 27, 29, 33, 34, 40, 51, 54, 59	cod. Saba 0121-01200 
CASTEL GARDEN <i>motore</i> rif. orig. 18550001/0, 1136-1642-01 modello OM45, SV150, RV150, SV200	cod. Saba 2821-01648 	CASTEL GARDEN <i>motore</i> rif. orig. 25795000/0, 25795000/1, modello ESTATE TORNADOHST, ESTATE PRO	cod. Saba 0121-03008 
ECHO <i>decespugliatore</i> rif. orig. 131004-06320 modello SRM140, PB120	cod. Saba 0121-07233 	ECHO <i>decespugliatore</i> rif. orig. 131004-40630 modello -	cod. Saba 0121-07240 
ECHO <i>decespugliatore</i> rif. orig. 131004-55830, P021012210 modello -	cod. Saba 7221-53331 	ECHO <i>decespugliatore soffiatore</i> rif. orig. 131600-02260 modello -	cod. Saba 0121-07242 
ECHO <i>decespugliatore soffiatore</i> rif. orig. 131004-40930 modello GT, SRM, HC, PB, PE	cod. Saba 0121-07999 	EMAK <i>motosega</i> rif. orig. 50052005R modello 936, 940, 136, 140	cod. Saba 0121-07244 
EMAK <i>motosega</i> rif. orig. 097000135R modello 970, 971, 980, 981, 170, 171, 180, 181	cod. Saba 0121-14200 	EMAK <i>motosega</i> rif. orig. 50012008R modello 956, 962, 156, 162	cod. Saba 0121-14202 
EMAK <i>motosega</i> rif. orig. 50052005R modello 947, 952, 147, 152	cod. Saba 0121-14204 	EMAK <i>decespugliatore</i> rif. orig. 4151258R modello 453, 720, 726, 750, 8200, 8260, 8420 Ø mm 49	cod. Saba 0121-14206 



<p>EMAK</p> <p><i>decespugliatore</i> rif. orig. 7400228AR modello 727, 733, 740, 433, 440</p>	<p>cod. Saba 0121-14208</p> 	<p>EMAK</p> <p><i>decespugliatore</i> rif. orig. 611520006 modello SPARTA 26 Ø mm 43</p>	<p>cod. Saba 0121-14210</p> 
<p>EMAK</p> <p><i>decespugliatore tosasiepe</i> rif. orig. 61070079R modello 746, 755, 453, 8400, 8550</p>	<p>cod. Saba 0121-14212</p> 	<p>FERRIS</p> <p><i>motore</i> rif. orig. - modello - Ø mm 90</p>	<p>cod. Saba 0121-02234</p> 
<p>HOMELITE</p> <p><i>motosega</i> rif. orig. DA92701 modello -</p>	<p>cod. Saba 0121-14304</p> 	<p>HOMELITE</p> <p><i>decespugliatore</i> rif. orig. A00982B modello SERIE ST Ø mm 38</p>	<p>cod. Saba 0121-14300</p> 
<p>HOMELITE</p> <p><i>decespugliatore</i> rif. orig. DA06486 modello SERIE Z/D Ø mm 51</p>	<p>cod. Saba 0121-14302</p> 	<p>HONDA</p> <p><i>motore</i> rif. orig. 17620-ZL8-013, 17620-ZL8-003 modello GCV130, GCV135, GCV160, GC130, GC135, GC160</p>	<p>cod. Saba 2821-14197</p> 
<p>HONDA</p> <p><i>motore</i> rif. orig. 17620-ZH7-023 modello GX110, GX120, GX140, GX160, GX240</p>	<p>cod. Saba 2821-14198</p> 	<p>HONDA</p> <p><i>motore</i> rif. orig. 17620-ZM3-816 modello UMK 422 (22CC)</p>	<p>cod. Saba 2821-40294</p> 
<p>HONDA</p> <p><i>motore</i> rif. orig. 17620-890-010, 17620-ZH7-013 modello GX110, GX120, GX140, GX160, GX200, GX240, GX270</p>	<p>cod. Saba 3021-09807</p> 	<p>HONDA</p> <p><i>motore</i> rif. orig. 17620-ZOT-305, 17620-ZOT-814 modello GX160, GX270, GX390</p>	<p>cod. Saba 6221-01390</p> 
<p>HONDA</p> <p><i>motore</i> rif. orig. 17620-Z1V-000 modello GXV160</p>	<p>cod. Saba 6221-32160</p> 	<p>HUSQVARNA</p> <p><i>motosega</i> rif. orig. 537 21 52-02 modello 288, 365</p>	<p>cod. Saba 3021-02029</p> 
<p>HUSQVARNA</p> <p><i>motosega</i> rif. orig. 501 81 96-01 modello 50, 154, 254XP, 181, 234, 238</p>	<p>cod. Saba 3421-50151</p> 	<p>HUSQVARNA</p> <p><i>motosega</i> rif. orig. 501 56 45-01 modello 44, 61, 152, 266</p>	<p>cod. Saba 3421-51107</p> 
<p>HYUNDAI</p> <p><i>decespugliatore</i> rif. orig. - modello -</p>	<p>cod. Saba 1621-00016</p> 	<p>HYUNDAI</p> <p><i>tosasiepe</i> rif. orig. - modello -</p>	<p>cod. Saba 1621-00013</p> 



G&W

TAPPI CARBURANTE,
TAPPI OLIOTAPPI CARBURANTE,
TAPPI OLIO

HYUNDAI <i>atomizzatore</i> rif. orig. - modello 768, 900	cod. Saba 1621-00031 	KAWASAKI <i>decespugliatore</i> rif. orig. 310401-6641A, 51049-2058 modello TD40, TD48, TD51	cod. Saba 0121-07407 
KAWASAKI <i>decespugliatore</i> rif. orig. 51049-2057, 51049-2091 modello TD33, TD40, TD48, TH33, TH48	cod. Saba 0121-07408 	KAWASAKI <i>decespugliatore</i> rif. orig. 51048-2083 modello TD33, TD40, TD48, TH33, TH48	cod. Saba 3021-02016 
KAWASAKI <i>decespugliatore</i> rif. orig. 51049-2091, 51049-2057 modello TD18, TD20, TD33, TD40, TD48, TG18, TG20 * ORIGINALE	cod. Saba 51049-2091 * 	KAWASAKI <i>motore</i> rif. orig. 51049-2087, 51049-7002 modello FJ180V Ø mm 60	cod. Saba 3021-40846 
KAWASAKI <i>motore</i> rif. orig. 51049-2087 modello FJ180V Ø mm 60 * ORIGINALE	cod. Saba 51049-2087 * 	KUBOTA <i>motore</i> rif. orig. - modello D430 Ø mm -	cod. Saba 3021-02017 
LAWN BOY <i>motore</i> rif. orig. 681446, 40144B modello - Ø mm 38,1	cod. Saba 0121-01350 	MITSUBISHI <i>decespugliatore</i> rif. orig. KF05019AA modello T110, T140, T180, T200, T240, TM21, TM24, TM33, TL20, TL23, TL26	cod. Saba 2821-40180 
KAWASAKI rif. orig. 11061-2216 applicazione - * ORIGINALE	cod. Saba 11061-2216 * 	MITSUBISHI <i>decespugliatore</i> rif. orig. KF05014AA modello TL26, TL33, TL43, TL52	cod. Saba 3021-02036 
MOUNTFIELD <i>motore</i> rif. orig. 25795000/0, 25795000/1, 1136-0344-01 modello MODELLI VARI	cod. Saba 0121-03008 	PARTNER <i>troncatore</i> rif. orig. 506255932 modello K650, K700, K750, K950, K1250	cod. Saba 3021-02040 
ROBIN <i>motore</i> rif. orig. 043-04300-15 modello EH12, EY15, EY20	cod. Saba 6221-32030 	ROBIN <i>motore</i> rif. orig. EC020669 modello -	cod. Saba 0121-07865 
RYOBI <i>motore</i> rif. orig. - modello WEED HORNET, 1100 MKII	cod. Saba 2821-40294 	SABO <i>motore</i> rif. orig. SA37104 modello MOTORE BRIGGS	cod. Saba 0121-02235 



SHINDAIWA <i>decespugliatore</i> rif. orig. 20040-85202, 20040-85203 modello HT20, EB45	cod. Saba 0121-07931 	SHINDAIWA <i>decespugliatore</i> rif. orig. 20000-85200 modello T20, T25, C25, C35, B45, LT20, F21, C20, T24	cod. Saba 0121-07932
SNAPPER <i>motore</i> rif. orig. 1-2155 modello - Ø mm 90	cod. Saba 0121-02234 	SNAPPER <i>motore</i> rif. orig. 1-2155 modello MOTORE BRIGGS con sfiato note	cod. Saba 0121-02235
SOLO <i>motosega</i> rif. orig. 2700348 modello 633, 635, 640, 645	cod. Saba 0121-14400 	STIGA <i>motore</i> rif. orig. 125795000/1 modello GARDEN COMBI HST, ESTATE PRO 20/22	cod. Saba 0121-03008
STIGA <i>motore</i> rif. orig. 18550001/0, 1136-1642-01 modello OM45, SV150, RV150, SV200	cod. Saba 2821-01648 	STIHL <i>motosega</i> rif. orig. 0000 350 0525 modello MS-MODEL	cod. Saba 3021-02035
STIHL <i>motosega</i> rif. orig. 1135 350 0500 modello 018, MS180	cod. Saba 3021-02068 	STIHL <i>motosega</i> rif. orig. 1117 350 0500 modello 064, 084	cod. Saba 3421-50145
STIHL <i>decespugliatore</i> rif. orig. 4114 350 0500, 4114 350 0504 modello FS80, FS90, FS96	cod. Saba 1121-25195 	STIHL <i>decespugliatore</i> rif. orig. 4128 350 0505, 4128 350 0504 modello FS48, FS52, FS56, FS66, FS72, FS74, FS76, FS81, FS85	cod. Saba 1121-25207
STIHL <i>decespugliatore</i> rif. orig. 4126 350 0500 modello FS36, FS44, FS56, FS66, FS74, FS76, FS86, FS106	cod. Saba 2821-40294 	STIHL <i>decespugliatore</i> rif. orig. 4113 500 502 modello FS220, FS500, FS550	cod. Saba 8221-31520
STIHL <i>troncatore</i> rif. orig. 4223 350 0500 modello TS400	cod. Saba 7221-72345 	SUMEC <i>motore</i> rif. orig. 18550001/0, 1136-1642-01 modello OM45, SV150, RV150, SV200	cod. Saba 2821-01648
TANAKA <i>decespugliatore tosasiepe</i> rif. orig. 5950141Y900 modello -	cod. Saba 2821-40184 	TANAKA <i>decespugliatore</i> rif. orig. 5950502490 modello T321, TC321, TBL500, TBL455, TBL355	cod. Saba 2821-40460



G&W

TAPPI CARBURANTE

TAPPI CARBURANTE,
TAPPI OLIO

TANAKA <i>decespugliatore</i> <i>tosasiepe</i> rif. orig. 5950650A90 modello TBC265, TBC500, THT200, THT2120, THT210	cod. Saba 2821-40461 	TANAKA <i>decespugliatore</i> <i>soffiatore</i> rif. orig. 59501320930 modello TBL500, TBL455, TCB355	cod. Saba 2821-40465 
TECUMSEH <i>motore</i> rif. orig. 681446, 40144B modello -	cod. Saba 0121-01350 	TECUMSEH <i>motore</i> rif. orig. 23350020 modello -	cod. Saba 2821-11141 
TECUMSEH <i>motore</i> rif. orig. 23350001/2 modello -	cod. Saba 2821-14141 	TECUMSEH <i>motore</i> rif. orig. 23350003 modello -	cod. Saba 2821-14143 
TECUMSEH <i>motore</i> rif. orig. 23350019, 10BL154 modello VANTAGE, PRISMA, BH, MV100S	cod. Saba 3021-02012 	TECUMSEH <i>motore</i> rif. orig. 35355 modello PREMIER SERIES ENGINES	cod. Saba 3021-02067 
WACKER <i>motore</i> rif. orig. 81072 modello BH23, BS454, BSS0-2, BSS00-S, BS524, BS600-S, BS604, BS650, BS700	cod. Saba 8221-39302 	YANMAR <i>motore</i> rif. orig. 114250-55041 modello LA48, LA70, LA100, 170F, 178F, 186F	cod. Saba 6221-10087 
ZENOAH <i>motosega</i> rif. orig. - modello G3800	cod. Saba 0121-14500 	UNIVERSALE rif. orig. - modello - Ø mm 30	cod. Saba 2321-02820 
UNIVERSALE rif. orig. - modello - Ø mm 40	cod. Saba 2321-02825 	UNIVERSALE rif. orig. - modello - Ø mm 50	cod. Saba 2321-02828 
UNIVERSALE rif. orig. - modello - Ø est. mm 63,5 Ø int. mm 75,1	cod. Saba 0121-02233 		

TAPPI OLIO

ASIA IMPORT rif. orig. - modello 25 cc	cod. Saba 1921-18292 	ASIA IMPORT rif. orig. - modello 38, 3800, 45, 4500, 52, 5200, 58, 5800, TOPSUN T4516, T4518 Ø mm -	cod. Saba 1621-00010
ASIA IMPORT rif. orig. - modello 41 cc	cod. Saba 1921-18296 	ASIA IMPORT rif. orig. - modello 4500, 5200, TOPSUN T4516, 4518	cod. Saba 1921-18290
ASIA IMPORT rif. orig. - modello 62 cc	cod. Saba 1921-18294 	ASIA IMPORT rif. orig. 473770 modello PIONEER P20, P21, P26, P28, 1074	cod. Saba 3421-51117
BRIGGS & STRATTON rif. orig. 66768 modello -	cod. Saba 0121-02681 	EMAK rif. orig. 93500422 modello 114E, 116E, E140, E160 note elettroseghe	cod. Saba 1921-19100
EMAK rif. orig. 50052005R modello 136, 140, 936, 940 Ø mm -	cod. Saba 0121-07244 	EMAK rif. orig. 50072009R modello 147, 152, 947, 952,	cod. Saba 1921-19102
EMAK rif. orig. 050.012.009 modello 162, 962, 965	cod. Saba 1921-18600 	EMAK rif. orig. 097000135R modello 170, 171, 180, 181, 970, 971, 980, 981 Ø mm 37	cod. Saba 0121-14200
ECHO rif. orig. P02100-5581 modello CS260, CS270, CS280, CS310, CS320, CS350, CS351, CS352, CS360, CS2600ES	cod. Saba 1921-19000 	HOMELITE rif. orig. DA92701 modello - Ø mm -	cod. Saba 0121-14304
HONDA rif. orig. 15650-ZM0-801 modello GCV135, GCV160	cod. Saba 0121-10467 	HONDA rif. orig. 15600-ZE1-000/3 modello GX110, GX120, GX140, GX160	cod. Saba 3021-02009
HONDA rif. orig. 15600-ZG4-003 modello GX110, GX120, GX140, GX160, GX240, GX270, GX340, GX390	cod. Saba 2821-01400 	HONDA rif. orig. 15600-735-003 modello GX390	cod. Saba 6221-02390

**G&W****TAPPI OLIO****TAPPI CARBURANTE,
TAPPI OLIO**

HONDA rif. orig. 15620-ZE6-810 modello GXV1600	cod. Saba 6221-02160 	HUSQVARNA rif. orig. 501 76 56-01 modello 154, 245XP, 50	cod. Saba 3421-51153 
HUSQVARNA rif. orig. 537.28 15-02 modello 2145, 2143, 345, 53	cod. Saba 3021-02020 	HUSQVARNA rif. orig. 501 62 66-02 modello 61, 162, 234, 238, 266, 268	cod. Saba 3021-02028 
HUSQVARNA rif. orig. 503 90 39-01 modello 300 SERIES	cod. Saba 3021-02018 	HUSQVARNA rif. orig. 501.81 96-02 modello 359, 372, 395	cod. Saba 3021-02022 
HUSQVARNA rif. orig. 577.87 86-01 modello 550XP	cod. Saba 3021-02024 	SOLO rif. orig. 2700345 modello 633, 635, 640, 645	cod. Saba 1921-19300 
STIHL rif. orig. 0000 350 0510 modello 021, 023, 024, 025, 028, 029, 038, 039, 048	cod. Saba 3021-02070 	STIHL rif. orig. 1106 640 3600 modello 08, 070, 090	cod. Saba 3421-51120 
STIHL rif. orig. 1117 640 3600 modello 024, 026, 034, 038, 042, 048	cod. Saba 3421-51149 	STIHL rif. orig. 1117 350 0500 modello 064, 084 Ø mm -	cod. Saba 3421-50145 
STIHL rif. orig. 0000 350 0526 modello MS-MODEL	cod. Saba 3021-02034 	TECUMSEH rif. orig. 23920035, 29320009, 36083 modello -	cod. Saba 2821-14107 
ZENOAH rif. orig. - modello 45000, 45200	cod. Saba 1921-19400 		



...la tua azienda di fiducia!

BATTERIE



**325** BATTERIE**327** BOTTIGLIE
ACIDO BATTERIE**327** MORSETTI
PER BATTERIA**327** SUPPORTI PER BATTERIE**328** CAVI BATTERIA**328** CONNETTORI BATTERIA
E CARICABATTERIA**328** CAVI DI MASSA**328** CAVI ELETTRICI

BATTERIE

2,5 Ah tipo FBS1225 SLA capacità 2,5 Ah dimensioni 113 x 85 x 70 mm 	cod. Saba 3314-01225	2,5 Ah tipo FBS1225L capacità 2,5 Ah dimensioni 222 x 43 x 70 mm 	cod. Saba 3314-01225L
2,8 Ah tipo LP12-2.8 capacità 2,8 Ah dimensioni 132 x 32 x 98 mm 	cod. Saba 0114-02004	3 Ah tipo CBTX4L-BS capacità 3 Ah dimensioni 114 x 71 x 86 mm polo + a DX 	cod. Saba 0114-00401
4 Ah tipo CBTX5L-BS capacità 4 Ah dimensioni 114 x 71 x 106 mm polo + a DX 	cod. Saba 0114-00501	4 Ah tipo CB4L-B capacità 4 Ah dimensioni 115 x 70 x 95 mm polo + a DX 	cod. Saba 0114-00412
4 Ah tipo CT4L capacità 4 Ah dimensioni 114 x 71 x 86 mm polo + a DX 	cod. Saba 0114-05020	4,5 Ah tipo FP12-4.5 (VRLA) capacità 4,5 Ah dimensioni 90 x 70 x 102 mm 	cod. Saba 0114-04512
6 Ah tipo CTZ75-BS capacità 6 Ah dimensioni 113 x 70 x 105 mm note SPINA SAE ESCLUSA 	cod. Saba 0114-00704	6 Ah tipo CBTX7L-BS capacità 6 Ah dimensioni 144 x 71 x 131 mm polo + a DX 	cod. Saba 0114-00702
6 Ah tipo CBTX7L-BS capacità 6 Ah dimensioni 152 x 88 x 94 mm polo + a SX 	cod. Saba 0114-00701	7 Ah tipo FP12-7 (VRLA) capacità 7 Ah dimensioni 151 x 65 x 94 mm 	cod. Saba 0114-00712
8 Ah tipo CBTX9-BS capacità 8 Ah dimensioni 152 x 88 x 106 mm polo + a SX 	cod. Saba 0114-00901	8,6 Ah tipo CTZ10S-BS capacità 8,6 Ah dimensioni 150 x 87 x 93 mm polo + a SX 	cod. Saba 0114-01001
9 Ah tipo CB9-B capacità 9 Ah dimensioni 137 x 76 x 140 mm polo + a SX 	cod. Saba 0114-00912	11 Ah tipo CT12A-BS capacità 11 Ah dimensioni 152 x 88 x 106 mm polo + a SX 	cod. Saba 0114-01204
12 Ah tipo CB12AL-A capacità 12 Ah dimensioni 135 x 81 x 161 mm polo + a DX 	cod. Saba 0114-01202	12 Ah tipo CBTX14-BS capacità 12 Ah dimensioni 152 x 88 x 147 mm polo + a SX 	cod. Saba 0114-01403



12 Ah tipo FP12-12 (VRLA) capacità 12 Ah dimensioni 151 x 98 x 94 mm 	cod. Saba 0114-01212	12 Ah tipo 12N12A-4A-1 capacità 12 Ah dimensioni 135 x 81 x 161 mm polo + a SX 	cod. Saba 0114-25314
14 Ah tipo 12N14-3A capacità 14 Ah dimensioni 135 x 90 x 167 mm polo + a DX 	cod. Saba 0114-25323	14 Ah tipo SLA12-14 capacità 14 Ah dimensioni 150 x 85 x 161 mm polo + a SX 	cod. Saba 0114-02006
18 Ah tipo YTX20L-BS capacità 18 Ah dimensioni 175 x 87 x 155 mm polo + a DX 	cod. Saba 0114-00020	18 Ah tipo C50-N18L-A2 capacità 18 Ah dimensioni 206 x 91 x 164 mm polo + a DX 	cod. Saba 0114-05018
18 Ah tipo SLA12-18 capacità 18 Ah dimensioni 165 x 65 x 180 mm polo + a DX 	cod. Saba 0114-02008	18 Ah tipo CP18-12 capacità 18 Ah dimensioni 181 x 77 x 167 mm polo + a DX 	cod. Saba 0114-01812
20 Ah tipo SLA12-20 capacità 20 Ah dimensioni 181 x 77 x 167 mm polo + a DX 	cod. Saba 0114-02212	22 Ah tipo SLA12-22 capacità 22 Ah dimensioni 195 x 130 x 180 mm polo + a DX 	cod. Saba 0114-02010
24 Ah tipo U1R-9 capacità 24 Ah dimensioni 196 x 131 x 184 mm polo + a DX 	cod. Saba 0114-01905	24 Ah tipo 12N24-3 capacità 24 Ah dimensioni 184 x 124 x 175 mm polo + a DX 	cod. Saba 0114-12243
24 Ah tipo 12N24-3 capacità 24 Ah dimensioni 184 x 124 x 175 mm polo + a SX 	cod. Saba 0114-12244	24 Ah tipo U1-9 capacità 24 Ah dimensioni 196 x 130 x 184 mm polo + a SX 	cod. Saba 0114-02675
24 Ah tipo U1R-9 SLA capacità 24 Ah dimensioni 196 x 131 x 160 mm polo + a DX 	cod. Saba 0114-02012	24 Ah tipo U1-9 SLA capacità 24 Ah dimensioni 196 x 131 x 160 mm polo + a SX 	cod. Saba 0114-02014
26 Ah tipo 60753 capacità 26 Ah dimensioni 167 x 175 x 125 mm polo + a DX 	cod. Saba 0114-02612	28 Ah tipo U1R-9 SLA capacità 28 Ah dimensioni 195 x 125 mm polo + a DX AGM 	cod. Saba 0114-01907

28 Ah tipo U1-9 SLA capacità 28 Ah dimensioni 195 x 125 x 176 mm polo + a SX AGM	cod. Saba 0114-02677 	30 Ah tipo 413 60-N24L-A capacità 30 Ah dimensioni 186 x 130 x 171 mm polo + a DX	cod. Saba 1714-53030 
32 Ah tipo - capacità 32 Ah dimensioni 196 x 131 x 160 mm polo + a DX	cod. Saba 0114-02000 	32 Ah tipo - capacità 32 Ah dimensioni 196 x 131 x 160 mm polo + a SX	cod. Saba 0114-02002 
32 Ah tipo U1-12 AGM capacità 32 Ah dimensioni 196 x 130 x 155 mm polo + a SX AGM	cod. Saba 0114-03412 	32 Ah tipo CP34-12L capacità 32 Ah dimensioni 196 x 130 x 155 mm polo + a DX AGM	cod. Saba 0114-03412L 
39 Ah tipo accoppiamenti conici rotondi capacità 39 Ah dimensioni 240 x 133 x 197 mm polo + a SX	cod. Saba 4314-53880 		

BOTTIGLIE ACIDO BATTERIE

cod. Saba **1714-83969** ☒
 descrizione bottiglie da 1 lt
 con beccuccio
 incluso


MORSETTI PER BATTERIA

cod. Saba **1114-25116**
 Ø mm 16


**SUPPORTI
 PER BATTERIE**

UNIVERSALE cod. Saba **0114-09249**

lunghezza mm 203,2
 applicazione -





CAVI BATTERIA

cod. Saba lunghezza cm applicazione	0114-08409 25 cavo di massa universale con occhielli		cod. Saba lunghezza cm applicazione	0114-08413 25 cavo positivo universale con occhielli	
cod. Saba lunghezza cm applicazione	0114-08408 40 cavo di massa universale con occhielli		cod. Saba lunghezza cm applicazione	0114-08412 40 cavo positivo universale con occhielli	
cod. Saba lunghezza mt applicazione	0114-01944 3,5 cavo di massa universale		cod. Saba lunghezza mt applicazione	0114-01936 3,5 cavo positivo universale	

CONNETTORI BATTERIA E CARICABATTERIA

cod. Saba Ø foro mm	0114-01938 6,3		cod. Saba Ø foro mm	0114-01937 9,5	
cod. Saba lunghezza cm applicazione	0114-04512K - 0114-04512, 0114-00712		cod. Saba voltaggio	4357-01800 12 volts	

CAVI DI MASSA

STIHL	cod. Saba 7214-72109
rif. orig.	9503 003 5136
modello	TS400


CAVI ELETTRICI

HUSQVARNA	cod. Saba 3014-08015
modello	VARI
lunghezza tot. cm	31,5
applicazione	cavo pulsante spegnimento



...la tua azienda di fiducia!

CINGHIE






	332 STRUMENTO DI MISURA PER CINGHIA TRAPEZOIDALE	La Lw Li		346 CINGHIE ESAGONALI SEZ. AA	La Lw Li	
La Lw Li		333 CINGHIE ESAGONALI SEZ. AA	La Lw Li		346 CINGHIE ESAGONALI SEZ. BB	La Lw Li
La Lw Li		335 CINGHIE ESAGONALI SEZ. BB	La Lw Li		347 CINGHIE INDUSTRIALI SEZ. A	La Lw Li
La Lw Li		335 CINGHIE TRASMISSIONE SEZ. 3L	La Lw Li		348 CINGHIE INDUSTRIALI SEZ. B	La Lw Li
La Lw Li		335 CINGHIE TRASMISSIONE SEZ. 4L	La Lw Li		349 CINGHIE TRASMISSIONE SEZ. 3L	La Lw Li
La Lw Li		337 CINGHIE TRASMISSIONE SEZ. 5L	La Lw Li		349 CINGHIE TRASMISSIONE SEZ. 3LK	La Lw Li
La Lw Li		339 CINGHIE TRASMISSIONE SEZ. LA	La Lw Li		350 CINGHIE TRASMISSIONE SEZ. 4L	La Lw Li
La Lw Li		340 CINGHIE TRASMISSIONE SEZ. LB	La Lw Li		351 CINGHIE TRASMISSIONE SEZ. 4LK	La Lw Li
La Lw Li		342 CINGHIE TRASMISSIONE SEZ. SPZ	La Lw Li		352 CINGHIE TRASMISSIONE SEZ. 5L	La Lw Li
La Lw Li		342 CINGHIE XPZ T3 DENTATE	La Lw Li		353 CINGHIE TRASMISSIONE SEZ. 5LK	La Lw Li
	343 CINGHIE T8 DOPPIA DENTATURA	La Lw Li		354 CINGHIE TRASMISSIONE SEZ. LA	La Lw Li	
	344 CINGHIE TRASMISSIONE	La Lw Li		355 CINGHIE TRASMISSIONE SEZ. LB	La Lw Li	
	344 CINGHIE TRASMISSIONE T6 PIATTE	La Lw Li		356 CINGHIE TRASMISSIONE SEZ. SPA	La Lw Li	
	345 CINGHIE DENTATE PIATTE	La Lw Li		358 CINGHIE TRASMISSIONE SEZ. SPB	La Lw Li	




La
Lw
Li



359 CINGHIE TRASMISSIONE
SEZ. SPZ

La
Lw
Li



361 CINGHIE TRASMISSIONE
SEZ. Z MITSUBOSHI




362 CINGHIE XPZ T3
DENTATE



362 CINGHIE T8
DOPPIA DENTATURA

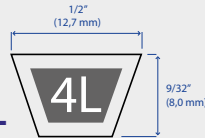


CINGHIE



Nel giardinaggio le cinghie hanno molteplici forme e dimensioni per adattarsi a svariati lavori ed a pulegge particolari con curve molto strette

- per questo motivo il materiale utilizzato è spesso il **KEVLAR**
- sulla cinghia è quasi sempre stampato il codice originale del costruttore oppure il tipo e la lunghezza espressa in pollici (1"=25.4CM)



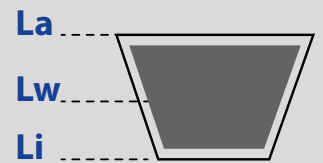
Esempio **4LK-40** sta per cinghia **4L** in kevlar lunga **40"**=1016 CM

Si trovano spesso diciture particolari tipo:

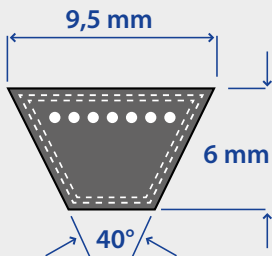
LA = misura esterna della cinghia

LW = misura centrale della cinghia

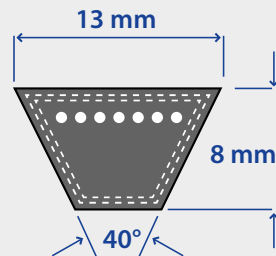
LI = misura interna della cinghia



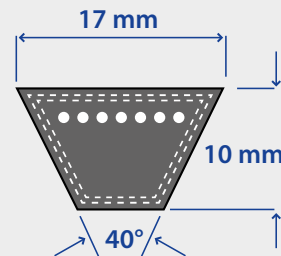
TIPOLOGIA E SIMILITUDINI FRA CINGHIE



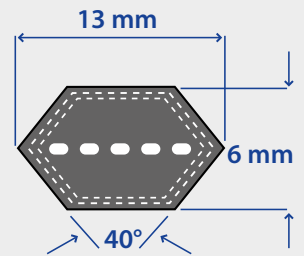
Pollici	Tipo	Sezione
3/8"	Z	3L



Pollici	Tipo	Sezione
1/2"	A	4L

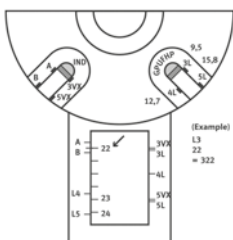


Pollici	Tipo	Sezione
5/8"	B	5L



Tipo	Sezione
AA	4L

STRUMENTO DI MISURA PER CINGHIA TRAPEZOIDALE

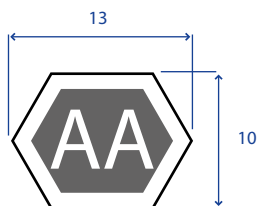


Come misurare la cinghia trapezoidale?

- Montare l'utensile di misurazione al muro in posizione verticale
 - Tendere la cinghia trapezoidale nella scanalatura dei due dischi a mezzaluna (parte posteriore all'esterno)
 - Tirare l'intera cinghia mentre si spinge il disco mobile verso il basso
 - Dalla fessura destra del disco mobile determinare la larghezza della cinghia in posizione 3L, 4L oppure 5L
 - Dalla posizione 3L, 4L oppure 5L determinare la misura della cinghia
- Pollici = 1" = 25,4 mm, 3L = 9,5 mm, 4L = 12,7 mm, 5L = 15,8 mm (larghezza)**

cod. Saba **0157-09108**

CINGHIE ESAGONALI SEZ.AA

Li = La - 50,8

AGROSTROJ PROSTEJOV

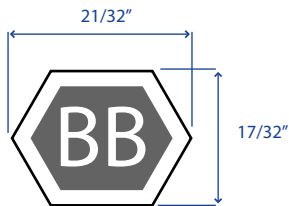
cod. Saba	rif. orig.	modello	pollici	mm
3340-MAA128	22661	T1800, CS160, CS200, CS222	128"	3302 La
ALKO				
3340-MAA91	531202862	T13-102, T16-102, T17-102	91"	2362 La
AXXOM				
3340-MAA80	207100453	-	80"	2134 La
AYP				
4440-AA105	165555	36", 41" MOTORE POSTERIORE, 48" MOTORE ANTERIORE	105"	2769 La
CASTEL GARDEN				
3340-MAA85	35065700/0	TC92	85"	2260 La
3340-MAA86	35065701/0	N92 > 2007	86"	2286 La
COUNTAX				
3340-MAA120	22-8700-00, 06-22-8700-00	TBS-DECK PER FALCIATRICE 42"	120"	3099 La
3340-MAA128	-	T1800, CS160, CS200, CS222	128"	3302 La
ECHO				
3340-MAA120	22-8700-00, 06-22-8700-00	TBS-DECK PER FALCIATRICE 42"	120"	3099 La
3340-MAA128	-	T1800, CS160, CS200, CS222	128"	3302 La
EMAK				
3340-MAA109	6170-704-2110	MT6127 ZL, MT6127 KL	109"	2769 La
3340-MAA115	6170-704-2115	MT6112 O, MT6112 ZL	115"	2921 La
GRILLO				
3340-MAA82	-	-	82"	2135 La
HONDA				
3340-MAA85	35065700/0	HF 2113	85"	2260 La
HUSQVARNA				
4440-AA105	532 1802-17, 24497, 165555, 532 1802-17, 532 1655-55	36", 41" MOTORE POSTERIORE, 48" MOTORE ANTERIORE	105"	2769 La
4440-AA112	584897001, 169178, 532169178, 532402009	CT130, CT135, CTH135, CTH150, CTH155, CTH160, CTH130B	112"	2947 La
KARSIT				
3340-MAA80	207100453	-	80"	2134 La
MTD				
3340-MAA88	754-0443A	AA88 - SERIES 700 - 102 CM	88"	2337 La
3340-MAA90	754-04175	LE125/92, 135, RTH125/92, RTH135/92, RT155/92, 115T92, JLX92R, P155HE, 92-155, 175-92, 92-135	90"	2339 La



MTD - SEGUE				
cod. Saba	rif. orig.	modello	pollici	mm
3340-MAA92	754-04174	LN 155, 13AM773N600 (2008), RMH 7200-105 AM, 13AT787N628 (2008), JLX 105 RH, 13AJ71GN690 (2010), RMH 7175-105 AM, 13AN787N628 (2008), B 155, B 105 H, 13AM718N683 (2011), 105, 13AM760N659 (2008), P 180 TN, 13AT773N478 (2009)	92"	2437 La
3340-MAA93	754-0470	42", 46" - 1999	93"	2464 La
MURRAY				
3340-MAA72	710232, 1001223, 1001223MA	MURRAY, OLEOMAC, GRAN PRIX, MARATHON, EFCO, 12.5, 15.5	72"	1889 La
PARTNER				
4440-AA105	165555	36", 41" MOTORE POST., 48" MOTORE ANT.	105"	2769 La
RALLEY				
4440-AA105	165555	36", 41" MOTORE POST., 48" MOTORE ANT.	105"	2769 La
ROPER				
4440-AA105	165555	36", 41" MOTORE POST., 48" MOTORE ANT.	105"	2769 La
SNAPPER				
4440-AA105	14525, 24497	36", 41" MOTORE POST., 48" MOTORE ANT.	105"	2769 La
1140-65272	10749	25", 26", 28", 30"	68"	1780 La
3340-MAA68	10749	25", 26", 28", 30"	68"	1829 La
3340-MAA71	2-2252, 1-8236	-	71"	1905 La
1140-65199	1823622252	25", 26", 28", 30", 33"	73"	1854 La
0140-09483	43844, 7043844	E331543KVE, 331523KVE, 3314520BVE, 28", 30" & 33"	73,8"	1873 La
TORO				
3340-MAA80	207100453	-	80"	2134 La
1140-65900	69-6220, BB135	580D - GROUNDMASTER 72"	138"	3562 La
1140-65001	111178	05-375CDI, 300 & 400 SERIES	140,5"	3613 La
VIKING				
3340-MAA81	6160-704-2100	MT5097 PIATTO 95CM	81"	2154 La
3340-MAA103	170-704-2100	MT6112 K, MT6112 L, MT6112 O, MT6112, PIATTO 110CM	103"	2739 La
3340-MAA109	6170-704-2110	MT6127 ZL, MT6127 KL	109"	2769 La
3340-MAA115	6170-704-2115	MT6112 O, MT6112 ZL	115"	2921 La
WESTWOOD				
3340-MAA120	22-8700-00, 06-22-8700-00	TBS-DECK PER FALCIATRICE 42"	120"	3099 La
3340-MAA128	MX1304	T1800, CS160, CS200, CS222	128"	3302 La
YARDMAN				
3340-MAA88	754-0443A	AA88 - SERIES 700 - 102 CM	88"	2337 La
3340-MAA90	-	LE125/92, 135, RTH125/92, RTH135/92, RT155/92, 115T92, JLX92R, P155HE, 92-155, 175-92, 92-135	90"	2339 La
3340-MAA92	754-04174	LN 155, 13AM773N600 (2008), RMH 7200-105 AM, 13AT787N628 (2008), JLX 105 RH, 13AJ71GN690 (2010), RMH 7175-105 AM, 13AN787N628 (2008), B 155, B 105 H, 13AM718N683 (2011), 105, 13AM760N659 (2008), P 180 TN, 13AT773N478 (2009)	92"	2437 La
3340-MAA93	754-0470	42", 46" - 1999	93"	2464 La



CINGHIE ESAGONALI SEZ.BB

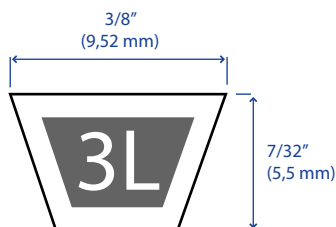


Li = La - 50,8

KUBOTA

cod. Saba	rif. orig.	modello	mm
3340-MBB126	K5253-71420	G18 / G21 RCK48	3251 La

CINGHIE TRASMISSIONE SEZ.3L

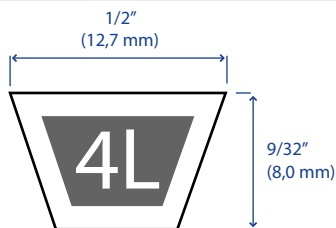


Li = La - 25,4

ARIENS

cod. Saba	rif. orig.	modello	pollici	mm
1140-65995	7217100	TRATTORINI 21"	32,25"	819,1 La

CINGHIE TRASMISSIONE SEZ.4L



Li = La - 50,8

ALKO

cod. Saba	rif. orig.	modello	pollici	mm
2340-48514	514882	T13-102HD, T15-102HD, T17-102HD, T20-1032HDE	115"	2921 La

CASTEL GARDEN

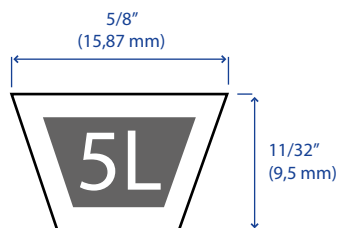
2840-61404	350614040	F72 HYDRO (TUFF TORQ)	30,5"	775 La
0140-07499	26145000, 350614260	TWINCUT	56"	1422,4 La
3340-00A965	35062001/0	TC102 HYDRO, TCP102 HYDRO, TC122 HYDRO, TCP122 HYDRO (> 09/1999)	96,5"	2451 La
0140-07543	135062011/0	TC102	100"	2540 La

DOLMAR

2340-48514	514882	T13-102HD, T15-102HD, T17-102HD, T20-1032HDE	115"	2921 La
-------------------	--------	--	------	---------



HONDA				
cod. Saba	rif. orig.	modello	pollici	mm
3340-00A965	35062001/0	HF 2417 HM, HF 2417 HME	96,5"	2451 La
HUSQVARNA				
0140-11861	21546076, 532 19 32-14	PIATTO 38"	90,2"	2291 La
JOHN DEERE				
0140-10749	M125218	38" STX38 SERIAL NR. 210001	95,75"	2432 La
MTD				
1140-65082	754-0125	190-982A, 191-982A, 197-982A, 198-982A, 192-761, 194-962, 194-962A, 195-962, 195-962A, 38", 44", 50	104,5"	2654,3 La
0140-07535	754-0238, 954-0238	vari	39"	1038 La
0140-07508	754-0191, 954-0191	495, 497, 38"	65"	1651 La
0140-06949	754-0355, 954-0355	PIATTO 42"	67"	1701 La
0140-07523	754-3037, 954-3037	vari	80"	2032 La
0140-09847	754-0441	Serie 600 Hydro, H65, 13-806, H165 1999 only	76"	1930 La
0140-11845	754-04045	13AX605G755	77,75"	1975 La
0140-11846	754-04062	38" decks "F" 2005-2006	77,75"	1975 La
0140-11660	754-04060	"G" DECKS > 2005	96,5"	2451 La
MURRAY				
0140-07245	37X65	1990 > MODELS 25	30"	762 La
0140-06503	37X38	25", 30"	40,5"	1028,7 La
0140-08444	37X66	46300 series - 46" - 18HP	47"	1194 La
0140-06507	37X57	VECCHI RIDER 8HP CAMBIO PEERLES (motore/piatto) 76 cm - 30", modello 30502"	53,5"	1358,9 La
1140-65033	37X12, 21649	25", 30", 36"	55"	1397 La
0140-08443	37X69	46300 series 46" 18HP	80,3"	2039 La
0140-06509	37X63	1989 - 12HP - 38"	83"	2108,98 La
0140-09712	37X86	38" LT deck	84,5"	2146 La
1140-65050	37X80	40", 42", 43"	86,25"	2191 La
0140-06904	710209, 37X62	-	86"	2184 La
1140-65301	37X88	42" - 4250X92B	88,25"	2241,55 La
0140-10910	37X106	38", 40", 42", 46"	89"	2260,6 La
0140-06508	37X61	38", 40", 42", 46"	95"	2413 La
0140-09995	-	38"	97"	2464 La
SIMPLICITY				
1140-65623	1668066	42" - 5000 & 6000 SERIES	120"	3048 La
SNAPPER				
0140-07129	248-103, 265-587, 7014799	GT180H, LT11, LT16, YT12D, YT18H	103"	2619 La
TORO				
0140-07455	200555 - 205990	vari	50"	1270 La
1140-65054	88-6250	71191 - 38"	87"	2222,5 La
0140-07129	248-103, 265-587, 7014799	GT180H, LT11, LT16, YT12D, YT18H	103"	2619 La
YARDMAN				
1140-65082	754-0125	190-982A, 191-982A, 197-982A, 198-982A, 192-761, 194-962, 194-962A, 195-962, 195-962A, 38", 44", 50	104,5"	2654,3 La
0140-09847	754-0441	Serie 600 Hydro, H65, 13-806, H165 1999 only	76"	1930 La
0140-11845	754-04045	13AX605G755	77,75"	1975 La
0140-11846	754-04062	38" decks "F" 2005-2006	77,75"	1975 La
0140-11660	754-04060	"G" DECKS > 2005	96,5"	2451 La

CINGHIE TRASMISSIONE SEZ.5L


$$Li = La - 76,2$$

MTD

cod. Saba	rif. orig.	modello	pollici	mm
0140-06906	754-0241	30" REAR ENGINE	35,35"	895,3 La
0140-06907	754-0240, 954-0240	30" REAR ENGINE	38,17"	969,5 La
0140-09934	754-0468	42", 46" - 1999	41,5"	1053,73 La
1140-65090	754-0281, 954-0281	B10, 38" series 500, 600, 700	43,5"	1104,9 La
0140-09932	754-0446	800 SERIES	45"	1143 La
0140-06908	754-0370, 954-0370	600, 750>769 SERIES	47,5"	1207 La
2340-08874	754-0444	E130, E165, RH180, 13-904, 13-906, 13-920, 13-940	50"	1275 La
2340-08250	754-0629	AN5175, JN200AT, RH135, RH105, SN150A, 13AM509G611, 13AA489N611, 13AQ509N611, SERIE 500 "N/G" DECK Gutbrod GLX105RAL, 13BI506N690	52,8"	1342 La
1140-65108	754-0280, 954-0280	B10, SERIES 500, 600, 700	53"	1346,2 La
0140-07604	754-0145, 754-0937, 754-0957	600-800 & 1100	59"	1498 La
0140-07607	754-0166, 954-0228	vari	62"	1575 La
0140-07609	754-0167, 754-0350, 954-0167, 954-0350	piatto 30"	64"	1625 La
1140-65793	754-0145, 754-0329, 954-0145, 954-0329	PIATTO 38' - 800 SERIES	69"	1753 La
0140-54364	754-0364	SERIE 400 e 800, 36", 38"	68"	1727 La
2340-08258	754-0626	SERIE 500	68,2"	1732,3 La
0140-06842	754-0329 A, 754-0433, 954-0329A	38" - SERIES 600>805	69"	1752,6 La
0140-10831	954-04001	SERIE 600 38" pollici	69"	1757,36 La
0140-06845	754-0370, 954-0370	42" - 155B	74"	1880 La
0140-09933	754-0467	42", 46" - 1999	91"	2311,4 La
2340-08134	754-0492	SERIE 603/605, JE130/704	97,25"	2470 La
1140-65105	954-0476	46" - ELECTRIC PTO 1999	100,5"	2552,7 La
1140-65103	754-0474, 954-0474	46" AUTOMATIC >1999	101"	2565,4 La
0140-11820	954-3068, 754-3068	Cub Cadet vari	110,9"	2816,86 La

MURRAY

0140-07653	37X93	-	108"	2743 La
-------------------	-------	---	------	---------

NOMA

0140-07620	29281, 58170	36", 45" SCARICO LATERALE	75"	1905 La
-------------------	--------------	---------------------------	-----	---------

SNAPPER

0140-07622	342660, 549508, 72078	vari	77"	1956 La
-------------------	-----------------------	------	-----	---------

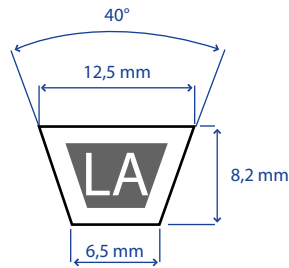
YARDMAN

0140-06906	754-0241	30" REAR ENGINE	35,35"	895,3 La
0140-06907	754-0240, 954-0240	30" REAR ENGINE	38,17"	969,5 La
0140-09934	754-0468	42", 46" - 1999	41,5"	1053,73 La
1140-65090	754-0281, 954-0281	B10, 38" series 500, 600, 700	43,5"	1104,9 La
0140-09932	754-0446	800 SERIES	45"	1143 La
0140-06908	754-0370, 954-0370	600, 750>769 SERIES	47,5"	1207 La



YARDMAN- SEGUE

cod. Saba	rif. orig.	modello	pollici	mm
2340-08874	754-0444	E130, E165, RH180, 13-904, 13-906	50"	1275 La
2340-08250	754-0629	AN5175, JN200AT, RH135, RH105, SN150A, 13AM509G611, 13AA489N611, 13AQ509N611, SERIE 500 "N/G" DECK Gutbrod GLX105RAL, 13BI506N690	52,8"	1342 La
1140-65108	754-0280, 954-0280	B10, SERIES 500, 600, 700	53"	1346,2 La
0140-54364	754-0364	-	68"	1727 La
2340-08258	754-0626	SERIE 500	68,2"	1732,3 La
0140-06842	754-0329 A, 754-0433, 954-0329A	38" - SERIES 600>805	69"	1752,6 La
0140-10831	954-04001	SERIE 600 38" pollici	69 3/16'	1757,36 La
0140-06845	754-0370, 954-0370	42" - 155B	74"	1880 La
0140-09933	754-0467	42", 46" - 1999 13-920, 13-940	91"	2311,4 La
2340-08134	754-0492	SERIE 603/605, JE130/704	97,25"	2470 La
1140-65105	954-0476	46" - ELECTRIC PTO 1999	100,5"	2552,7 La
1140-65103	754-0474, 954-0474	46" AUTOMATIC >1999	101"	2565,4 La

CINGHIE TRASMISSIONE SEZ.LA

Li = La - 50,8
AXXOM

cod. Saba	rif. orig.	modello	pollici	mm
3340-00A96	207100448	ROCO MAXICUT92	96"	2436 La
3340-MLA103	000346093	PARK 300, PARK 400, PARK 500	103"	2646,8 La

CASTEL GARDEN

3340-00A35	135061400/0	F72	35"	13 x 905 La
3340-00A37	135061406/0	EASY LIFE 63	37"	13 x 998 La
3340-00A49	135061423/0, 135061424/0, 135061421/0	F72, F72 HYDRO	49"	13 x 1255 La
3340-00A54	135061426/0	TC102, TC122	54"	13 x 1372 La
3340-00A60	135061501/0, 135061502/0	TC102, TC122	60"	13 x 1525 La
3340-00A77	135061503	98S, 98S HYDRO	77"	13 x 1379 La
3340-00A94	135061980	J(P)92, 98S, Hydrostat > 2002	94"	13 x 2402 La
3340-00A96	135062000/0, 135062001/0	TC92	96"	13 x 2461 La
3340-00A97	135062013/0, 135062012/0	SD 98, XD 98 meccanici	97"	13 x 2510 La
3340-00A98	135062010/0, 135062011/0, 135062012/0	J(P)92 HYDROSTAT, TC102, TC122	98"	13 x 2534 La
3340-00A102	135062002/1	XHT 21 4WD, XHT 23V, XHT 24	102"	13 x 2641 La

ISEKI

3340-00A37	135061406/0	CM65, CM7006	37"	13 x 998 La
-------------------	-------------	--------------	-----	-------------

MTD

0140-09480	754-0453	13A325099, 13A325401, 13A325402, 13A328099, 13A328129, 13A328402, 13A344099, 13A344700, 13A344701, 13A4065-000, 13A4065-129, 13A4065-700, 13A4065-729, 13A6065-000, 13A344799, 13B325401	36"	13 x 890 La
-------------------	----------	--	-----	-------------

STIGA

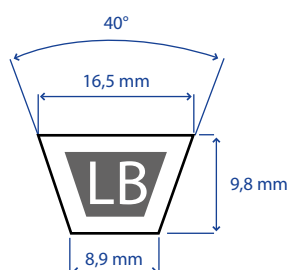
3340-00A35	1136-0430-01	F72	35"	13 x 905 La
-------------------	--------------	-----	-----	-------------

YARDMAN

0140-09480	754-0453	13A325099, 13A325401, 13A325402, 13A328099, 13A328129, 13A328402, 13A344099, 13A344700, 13A344701, 13A4065-000, 13A4065-129, 13A4065-700, 13A4065-729, 13A6065-000, 13A344799, 13B325401	36"	13 x 890 La
-------------------	----------	---	-----	-------------



CINGHIE TRASMISSIONE SEZ.LB



$$La = Li + 76,2$$

AXXOM

cod. Saba	rif. orig.	modello	pollici	mm
3340-MIB55	000433103	PARK 200, PARK 300	55"	16,5 x 1400 Li

CASTEL GARDEN

3340-MIB55	135062811/0, 135062813/0	TC102	55"	16,5 x 1400 Li
-------------------	--------------------------	-------	-----	----------------

HONDA

3340-MLB30	22431-723-621	MOTOZAPPA F400, F300	30"	16,5 x 722 Li
3340-MLB34	22433-754-003	F300	34"	16,5 x 825 Li
3340-MLB35	22431-723-671	F400-F1, F400-K1	35"	16,5 x 849 Li
3340-MLB37	22431-733-622	F310, F360, F380	37"	16,5 x 900 Li
3340-MLB38	22431-734-003	F600-F1	38"	16,5 x 925 Li
3340-MLB39	22431-724-003	F700	39"	16,5 x 951 Li
3340-MLB40	22431-734-003, 22431-VY2-003	F410, F460, F520, F560, UM2460	40"	16,5 x 976 Li
3340-MLB42	22431-735-003, 23161-VA8-000	F610, F666, UM21, UM2460	42"	16,5 x 1020 Li
3340-MLB48	22431-765-631	F810	48"	16,5 x 1175 Li
3340-MLB51	76182-751-013	HTR3009SF, H3009, H3011H	51"	16,5 x 1260 Li
3340-MLB52	76181-772-202	H1011, H1011H	52"	16,5 x 1280 Li
3340-MIB54	135062812/0, 135062812/0, 135062814/0	TC122	54"	16,5 x 1372 Li
3340-MIB55	CG35062811HO	HF2213S	55"	16,5 x 1400 Li
3340-MLB61	76182-758-M00, 76181-750-B31	HT3810K1, HT3813K1, H4013	61"	16,5 x 1510 Li
3340-MLB71	76181-763-A01	H3009, H3011H	71"	16,5 x 1760 Li
3340-MLB104	76182-758-N00	H4514	104"	16,5 x 2610 Li
3340-MLB107	76182-750-003	HT3810K1, HT3813K1	107"	16,5 x 2660 Li

ISEKI

3340-MLB30	1108-201-013-00	SA340, SA350	30"	16,5 x 722 Li
3340-MLB33	V817-200-0330	KC2, KC4, KC2, 4F, A280 2 cycle	33"	16,5 x 798 Li
3340-MLB34	V817-200-0340	A280 4 cycle	34"	16,5 x 825 Li
3340-MLB36	V817-200-0360	KS280, A300	36"	16,5 x 875 Li
3340-MLB37	V817-200-0370, 1584051	KC450F, SG173	37"	16,5 x 900 Li
3340-MLB38	1397-201-002-00, 1593-334-054-20	SA360, SA370, SG13, SG15, SG17	38"	16,5 x 925 Li
3340-MLB39	1705-334-004-00, V817-200-0390, V817-200-0390	SG173, KC350F, F2, KS650	39"	16,5 x 951 Li
3340-MLB40	V817-200-0400, V817-300-0400	KS280, KS500	40"	16,5 x 976 Li
3340-MLB42	V812-000-0420	KS250, KT600	42"	16,5 x 1020 Li
3340-MLB43	1325-201-0030, V817-200-0430	KT500, KC2, KC4, K2, 4F	43"	16,5 x 1050 Li
3340-MLB48	V812-000-0480, V817-200-0480	KT500, FS500, FS650, FS650D, FS652, FS652D	48"	16,5 x 1175 Li
3340-MLB52	V817-200-0520	KS650	52"	16,5 x 1280 Li
3340-MLB71	8596-112-007-00	SG13, SG15, SG17	71"	16,5 x 1760 Li

KUBOTA

3340-MLB30	61011-6314-1, 66091-2502-0	T210, T220	30"	16,5 x 722 Li
3340-MLB33	61011-8134-1	T120, T310, T410	33"	16,5 x 798 Li


KUBOTA - SEGUE

cod. Saba	rif. orig.	modello	pollici	mm
3340-MLB35	6608243530	T1400, RC40LTF	35"	16,5 x 849 Li
3340-MLB36	61061-8341-0	T420	36"	16,5 x 875 Li
3340-MLB37	61321-6221-0	T450, T550, T650	37"	16,5 x 900 Li
3340-MLB40	62071-6113-0, 62071-6113-1, 70722-3243-0	B8200HST, RC60-82H, T510, T520, B6200, B7200, R48/62A, B8200HST, RC60-82H	40"	16,5 x 976 Li
3340-MLB41	62073-6114-0	T510, T620, T720	41"	16,5 x 1000 Li
3340-MLB42	62331-6222-0	T850	42"	16,5 x 1020 Li
3340-MLB43	62151-8122-1	T710, T720, T750	43"	16,5 x 1050 Li
3340-MLB62	CA1808	1500-L345-B8200	62"	16,5 x 1535 Li
3340-MLB63	66071-6172-0	T1400, RC40LTF	63"	16,5 x 1560 Li
3340-MLB68	CA1380	TC590-NS-L2250	68"	16,5 x 1685 Li
3340-MLB104	7652134710	B6200, B7200, R60/72A	104"	16,5 x 2610 Li

MITSUBISHI

3340-MLB33	A932-546S	CT151	33"	16,5 x 798 Li
3340-MLB37	0852-1000-037	CT125, CT154	37"	16,5 x 900 Li
3340-MLB39	0852-1300-039	CT155, CT205	39"	16,5 x 951 Li

ROBIN

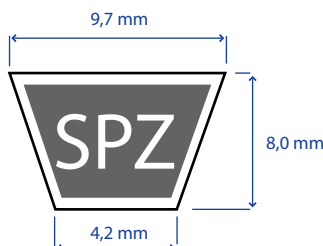
3340-MLB33	542332-LB33	RT38	33"	16,5 x 798 Li
3340-MLB34	535286-LB34	PR13	34"	16,5 x 825 Li
3340-MLB35	535294-LB35	PR10	35"	16,5 x 849 Li
3340-MLB36	533927-LB36	PR13	36"	16,5 x 875 Li
3340-MLB37	55808-LB37	PR13	37"	16,5 x 900 Li
3340-MLB39	547117-LB39	ST50	39"	16,5 x 951 Li
3340-MLB42	536482-LB42	PR18	42"	16,5 x 1020 Li

SHIBAURA

3340-MLB34	9VB-0340-003	PM50, PM60	34"	16,5 x 825 Li
3340-MLB35	9VB-0350-003	PM60D, PM80D	35"	16,5 x 849 Li
3340-MLB37	9VB-0370-003	PM90D	37"	16,5 x 900 Li
3340-MLB38	-	SK140S	38"	16,5 x 925 Li

YANMAR

3340-MLB34	1A1104-74520	YK350SF	34"	16,5 x 825 Li
3340-MLB35	25123-0035-01	YK462	35"	16,5 x 849 Li
3340-MLB38	25123-0038-01	YK401 SW	38"	16,5 x 925 Li
3340-MLB39	676-036-50	YK450F	39"	16,5 x 951 Li
3340-MLB40	25123-0040-01	YK401SW, YK501SW	40"	16,5 x 976 Li
3340-MLB41	25123-004101	YK601SW, YK801SW	41"	16,5 x 1000 Li
3340-MLB42	676-045-80	YK650F	42"	16,5 x 1020 Li

CINGHIE TRASMISSIONE SEZ.SPZ



$$\begin{aligned} La &= Lw + 13 \\ La &= Li + 51 \end{aligned}$$

$$\begin{aligned} Lw &= La - 13 \\ Lw &= Li + 38 \end{aligned}$$

$$\begin{aligned} Li &= Lw - 38 \\ Li &= La - 51 \end{aligned}$$

MURRAY

cod. Saba	rif. orig.	modello	pollici	mm
0140-10911	37X111, 37X111MA, 47282112205	30" MID-ENGINE	45"	9,7 x 1143 La

CINGHIE XPZ T3 DENTATE


$$La = Li + 25,4$$

AGS

cod. Saba	rif. orig.	modello	pollici	mm
2340-17020	008142, HH1150LW	DINO APR 12.5-40	-	1150 Li

DOLMAR

2840-30047	965300470	PC6412, PC6414, PC6430, PC6435, PC7312, PC7314, PC7330, PC7335	32"	813 Li
-------------------	-----------	--	-----	--------

HUSQVARNA

0140-12744	506 03 30-31, 506 27 67-44	K650 ACTIVE, K700 ACTIVE II	31,5"	800 Li
0140-12720	506 07 05-03, 506 07 05-20 506 34 74-20, 506 37 27-20	K950 PULEGGIA 300/350	34,5"	876 Li
0140-12424	506 07 05-04, 506 34 74-24	K950 PULEGGIA 400m	36"	876 Li
0140-12421	506347421, 506070507, 506372707	K1250	39,5"	914 Li

MAKITA

2840-30047	965300470	DPC6400, DPC6401, DPC6410, DPC7320, DPC6411, DPC7300, DPC7301, DPC7310, DPC7311, DPC7321	32"	813 Li
-------------------	-----------	--	-----	--------

PARTNER

0140-12421	506347421, 506070507, 506372707	K1250	39,5"	1004 Li
-------------------	------------------------------------	-------	-------	---------

WACKER

2840-30047	0108135	BTS930, BTS935, BTS1030, BTS1035	32"	813 Li
-------------------	---------	----------------------------------	-----	--------

CINGHIE T8 DOPPIA DENTATURA

AGS

cod. Saba	rif. orig.	modello	lunghezza	larghezza	denti
3740-B1760	21750	AGROSTROJ 102 2° SERIE	1760 mm	20 mm	220
3740-B2000	26431	200DS8M2000, RBH1200	2000 mm	20 mm	250
3740-B2250	947272211007	Starjet 200-122 H Pro, Plus 20-122 H Pro, 250DS8M2000	2000 mm	25 mm	250

AXXOM

3740-B1760	410201760	AGS102 PIATTO	1760 mm	20 mm	220
-------------------	-----------	---------------	---------	-------	-----

CASTEL GARDEN

3740-B1600	35065600/0	TC102	1600 mm	20 mm	200
3740-HTD1800	35065601/0	TC122, HTD-Dual-ZR, D1800-8M-25	1800 mm	25 mm	225

ETESIA

3740-E1760	25111, 31203	MV100, MVE-HH100, MVEHD100	1760 mm	25 mm	220
-------------------	--------------	----------------------------	---------	-------	-----

HONDA

3740-B1600	35065600/0	H22135	1600 mm	20 mm	200
3740-B1790	80482-VK1-003	250DS8M1800	1800 mm	25 mm	225

HUSQVARNA

3740-B1600	35065600/0	RB150	1600 mm	20 mm	200
-------------------	------------	-------	---------	-------	-----

ISEKI

3740-B2800	866320300100	SXG19, SXG22, DECK SCMA48M	2800 mm	30 mm	350
-------------------	--------------	----------------------------	---------	-------	-----

JOHN DEERE

3740-33858	M133858	LTR155, LTR166, LTR180, DS2600 8M20	2600 mm	20 mm	325
-------------------	---------	-------------------------------------	---------	-------	-----

MTD

3740-B2000	WI-40769	200DS8M2000, RBH1200	2000 mm	20 mm	250
-------------------	----------	----------------------	---------	-------	-----

SIMPLICITY

3740-B2000	1721117	200DS8M2000, RBH1200	2000 mm	20 mm	250
-------------------	---------	----------------------	---------	-------	-----

SNAPPER

3740-B1760	21750	TC102	1760 mm	20 mm	220
-------------------	-------	-------	---------	-------	-----

STIGA

3740-B2000	9585-0096-01	200DS8M2000, RBH1200	2000 mm	20 mm	250
-------------------	--------------	----------------------	---------	-------	-----


WIKOV-DORI

3740-B1760	21750	TC102	1760 mm	20 mm	220
3740-B2000	26431	200DS8M2000, RBH1200	2000 mm	20 mm	250

YARDMAN

3740-B2000	WI-40769	200DS8M2000, RBH1200	2000 mm	20 mm	250
-------------------	----------	----------------------	---------	-------	-----

CINGHIE TRASMISSIONE



MTD

cod. Saba	rif. orig.	modello	pollici	mm
2340-08251	754-0630	FORMULA 107H, GLX92RHL, GLX92RHLK, GLX92SHL, GLX92SHLSK, GLX107SHL, HE5150K, HE5175, HG5180, HS5180, HS5200, HS5220K, MF36-20HG, MF36-22HG, POLO 107H, SE150H, SE155H, VLK20H92	17/32" x 98.8"	13,5 x 2510

YARDMAN

2340-08251	754-0630	FORMULA 107H, GLX92RHL, GLX92RHLK, GLX92SHL, GLX92SHLSK, GLX107SHL, HE5150K, HE5175, HG5180, HS5180, HS5200, HS5220K, MF36-20HG, MF36-22HG, POLO 107H, SE150H, SE155H, VLK20H92	17/32" x 98.8"	13,5 x 2510
-------------------	----------	---	----------------	-------------

CINGHIE TRASMISSIONE T6 PIATTE



HUSQVARNA

cod. Saba	rif. orig.	modello	lunghezza mm	larghezza	pollici
0140-12402	506 29 67-02, 544 90 84-02	K750	813 La	14,3 mm	32"
0140-43231	544 90 84-03	K960, K970	863,6 La	14,3 mm	34"

PARTNER

0140-43231	544 90 84-03	K960, K970	863,6 La	14,3 mm	34"
-------------------	--------------	------------	----------	---------	-----

STIHL

8240-27578	94900007915 A	TS800	1003 La	14 mm	41"
-------------------	---------------	-------	---------	-------	-----



CINGHIE PIATTE DENTATE

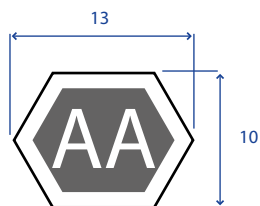


WESTWOOD

cod. Saba	rif. orig.	modello	lunghezza mm	denti
3740-01280	06228076000, 1280-8M-20	Contra Deck 2 lame	1280	160



CINGHIE ESAGONALI SEZ.AA

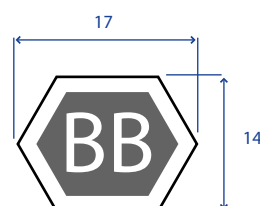


Li = La - 50,8

cod. Saba	pollici	mm
3340-MAA60	60"	1577 La
3340-MAA64	64"	1678 La
3340-MAA68	68"	1829 La
3340-MAA71	71"	1905 La
3340-MAA72	72"	1889 La
3340-MAA73	73"	1908 La
3340-MAA74	74"	1934 La
3340-MAA75	75"	1958 La
3340-MAA78	78"	2035 La
3340-MAA80	80"	2134 La
3340-MAA81	81"	2154 La
3340-MAA82	82"	2135 La
3340-MAA83	83"	2159 La
3340-MAA85	85"	2260 La
3340-MAA86	86"	2286 La
3340-MAA87	87"	2280 La
3340-MAA88	88"	2337 La

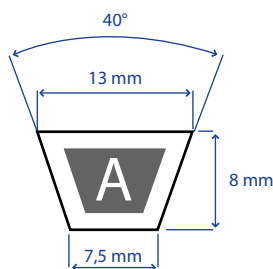
cod. Saba	pollici	mm
3340-MAA89	89"	2340 La
3340-MAA90	90"	2339 La
3340-MAA91	91"	2362 La
3340-MAA92	92"	2437 La
3340-MAA93	93"	2464 La
3340-MAA95	95"	2464 La
3340-MAA102	102"	2642 La
3340-MAA103	103"	2739 La
4440-AA105	105"	2769 La
3340-MAA109	109"	2769 La
3340-MAA110	110"	2847 La
4440-AA112	112"	2947 La
3340-MAA113	113"	2870 La
3340-MAA114	114"	2951 La
3340-MAA115	115"	2921 La
3340-MAA120	120"	3099 La
3340-MAA128	128"	3302 La

CINGHIE ESAGONALI SEZ.BB



Li = La - 50,8

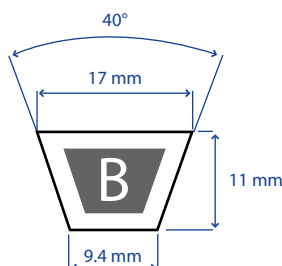
cod. Saba	mm	larghezza
3340-MBB126	3251 La	16,5 La

CINGHIE INDUSTRIALI SEZ.A

Li = La - 50,8
CINGHIE INDUSTRIALI

cod. Saba	pollici	mm
205.A20	20"	558 La
205.A21	21"	585 La
205.A23	23"	635 La
205.A24	24"	660 La
205.A25	25"	680 La
205.A26	26"	710 La
205.A27	27"	736 La
205.A28	28"	760 La
205.A29	29"	780 La
205.A30	30"	817 La
205.A31	31"	837 La
205.A32	32"	863 La
205.A33	33"	888 La
205.A34	34"	914 La
205.A35	35"	939 La
205.A36	36"	964 La
205.A37	37"	990 La
205.A38	38"	1015 La
205.A39	39"	1040 La
205.A40	40"	1066 La
205.A41	41"	1091 La
205.A42	42"	1110 La
205.A43	43"	1150 La
205.A44	44"	1170 La
205.A45	45"	1193 La
205.A46	46"	1218 La
205.A47	47"	1250 La
205.A48	48"	1270 La
205.A49	49"	1300 La
205.A50	50"	1320 La
205.A51	51"	1350 La
205.A52	52"	1370 La

cod. Saba	pollici	mm
205.A53	53"	1400 La
205.A54	54"	1425 La
205.A55	55"	1450 La
205.A56	56"	1472 La
205.A57	57"	1500 La
205.A58	58"	1525 La
205.A59	59"	1550 La
205.A60	60"	1575 La
205.A61	61"	1600 La
205.A62	62"	1625 La
205.A63	63"	1650 La
205.A64	64"	1675 La
205.A65	65"	1700 La
205.A66	66"	1726 La
205.A67	67"	1750 La
205.A68	68"	1775 La
205.A69	69"	1800 La
205.A70	70"	1825 La
205.A71	71"	1850 La
205.A72	72"	1875 La
205.A73	73"	1904 La
205.A74	74"	1930 La
205.A75	75"	1950 La
205.A76	76"	1980 La
205.A77	77"	2006 La
205.A78	78"	2030 La
205.A79	79"	2050 La
205.A80	80"	2082 La
205.A118	118"	2997,2 La
205.A134	134"	3403,6 La
205.A140	140"	3556 La

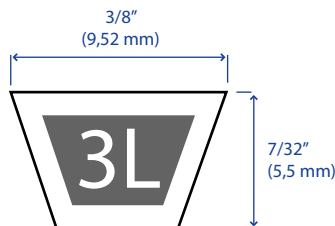
CINGHIE INDUSTRIALI SEZ.B


Li = La - 76,2
CINGHIE INDUSTRIALI

cod. Saba	pollici	mm
205.B26	26"	729 La
205.B28	28"	779 La
205.B35	35"	958 La
205.B36	36"	984 La
205.B37	37"	1009 La
205.B38	38"	1034 La
205.B39	39"	1060 La
205.B40	40"	1085 La
205.B41	41"	1109 La
205.B42	42"	1129 La
205.B43	43"	1159 La
205.B44	44"	1189 La
205.B45	45"	1219 La
205.B46	46"	1244 La
205.B47	47"	1269 La
205.B48	48"	1284 La
205.B49	49"	1319 La
205.B50	50"	1344 La
205.B51	51"	1369 La
205.B52	52"	1389 La
205.B53	53"	1419 La
205.B54	54"	1441 La
205.B55	55"	1469 La
205.B56	56"	1494 La
205.B57	57"	1519 La
205.B58	58"	1544 La
205.B59	59"	1569 La
205.B60	60"	1594 La
205.B61	61"	1619 La
205.B62	62"	1644 La
205.B63	63"	1669 La
205.B65	65"	1719 La
205.B66	66"	1744 La
205.B67	67"	1769 La
205.B68	68"	1794 La
205.B69	69"	1819 La
205.B70	70"	1844 La
205.B71	71"	1869 La
205.B72	72"	1894 La
205.B73	73"	1919 La
205.B74	74"	1949 La
205.B75	75"	1969 La
205.B76	76"	1999 La
205.B77	77"	2019 La

cod. Saba	pollici	mm
205.B78	78"	2050 La
205.B79	79"	2069 La
205.B80	80"	2101 La
205.B81	81"	2129 La
205.B82	82"	2152 La
205.B83	83"	2169 La
205.B84	84"	2203 La
205.B85	85"	2229 La
205.B86	86"	2269 La
205.B87	87"	2279 La
205.B88	88"	2309 La
205.B89	89"	2329 La
205.B90	90"	2355 La
205.B91	91"	2369 La
205.B92	92"	2406 La
205.B93	93"	2429 La
205.B94	94"	2457 La
205.B95	95"	2482 La
205.B96	96"	2507 La
205.B97	97"	2534 La
205.B98	98"	2569 La
205.B99	99"	2584 La
205.B100	100"	2609 La
205.B101	101"	2634 La
205.B102	102"	2669 La
205.B103	103"	2685 La
205.B104	104"	2719 La
205.B105	105"	2736 La
205.B106	106"	2769 La
205.B108	108"	2819 La
205.B118	118"	3073,4 La
205.B128	128"	3327,4 La
205.B136	136"	3530,6 La
205.B141	141"	3657,6 La
205.B145	145"	3768,74 La
205.B146	146"	3784,6 La
205.B153	153"	3962,4 La
205.B158	158"	4089,4 La
205.B169	169"	4368,8 La
205.B176	176"	4546,6 La
205.B184	184"	4749,8 La
205.B204	204"	5257,8 La
205.B213	213"	5486,4 La
205.B228	228"	5867,4 La

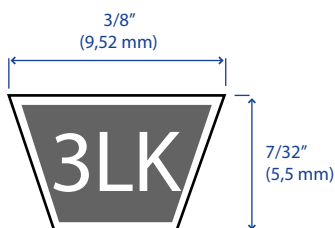
CINGHIE TRASMISSIONE SEZ.3L

Li = La - 25,4
KEVLAR


cod. Saba	pollici	mm
0140-07429	24"	609,6 La
0140-07430	25"	635 La
0140-07431	26"	660,4 La
0140-07432	27"	685,8 La
0140-07433	28"	711,2 La
0140-07434	29"	736,6 La
0140-07435	30"	762 La
0140-07436	31"	787,4 La
0140-07437	32"	812,8 La
0140-07438	33"	838,2 La
0140-07439	34"	863,6 La
0140-07440	35"	889 La
0140-07441	36"	914,4 La
0140-07442	37"	939,8 La

cod. Saba	pollici	mm
0140-07443	38"	965,2 La
0140-07444	39"	990,6 La
0140-07445	40"	1016 La
0140-07446	41"	1041,4 La
0140-07447	42"	1066,8 La
0140-07448	43"	1092,2 La
0140-07449	44"	1117,6 La
0140-07450	45"	1143 La
0140-07451	46"	1168,40 La
0140-07452	47"	1193,8 La
0140-07453	48"	1219,20 La
0140-07454	49"	1244,60 La
0140-07455	50"	1270 La

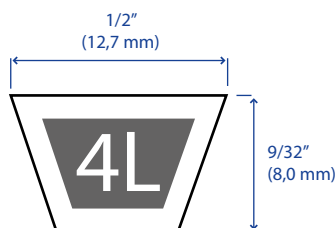
CINGHIE TRASMISSIONE SEZ.3LK

Li = La - 25,4
KEVLAR TOP


cod. Saba	pollici	mm
0140-38023	23"	584,20 La
0140-38024	24"	609,6 La
0140-38025	25"	635 La
0140-38026	26"	660,40 La
0140-38027	27"	685,80 La
0140-38028	28"	711,20 La
0140-38029	29"	736,60 La
0140-38030	30"	762 La
0140-38031	31"	787,40 La
0140-38032	32"	812,80 La
0140-38033	33"	838,20 La
0140-38034	34"	863,60 La
0140-38035	35"	889 La
0140-38036	36"	914,40 La

cod. Saba	pollici	mm
0140-38037	37"	939,80 La
0140-38038	38"	965,20 La
0140-38039	39"	990,60 La
0140-38040	40"	1016 La
0140-38041	41"	1041,4 La
0140-38042	42"	1066 La
0140-38043	43"	1092 La
0140-38044	44"	1117 La
0140-38045	45"	1143 La
0140-38046	46"	1168,40 La
0140-38047	47"	1193,80 La
0140-38048	48"	1219,20 La
0140-38049	49"	1244,60 La
0140-38050	50"	1270,00 La

CINGHIE TRASMISSIONE SEZ.4L



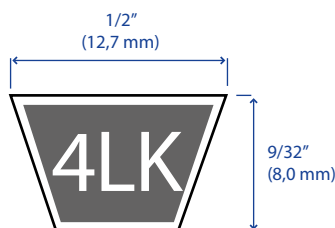
Li = La - 50,8

KEVLAR

cod. Saba	pollici	mm
0140-07469	26"	660,40 La
0140-07470	27"	685,80 La
0140-07471	28"	711,20 La
0140-07472	29"	736,60 La
0140-07473	30"	762 La
0140-07474	31"	787,40 La
0140-07475	32"	812,80 La
0140-07476	33"	838,20 La
0140-07477	34"	863,60 La
0140-07478	35"	889 La
0140-07479	36"	914,40 La
0140-07480	37"	939,80 La
0140-07481	38"	965,20 La
0140-07482	39"	990,60 La
0140-07483	40"	1016 La
0140-07484	41"	1041,40 La
0140-07485	42"	1066,80 La
0140-07486	43"	1092,20 La
0140-07487	44"	1117,60 La
0140-07488	45"	1143 La
0140-07489	46"	1168,40 La
0140-07490	47"	1193,80 La
0140-07491	48"	1219,20 La
0140-07492	49"	1244,60 La
0140-07493	50"	1270 La
0140-07494	51"	1295 La
0140-07495	52"	1320 La
0140-07496	53"	1346,20 La
0140-07497	54"	1371,60 La
0140-07498	55"	1397 La
0140-07499	56"	1422 La
0140-07500	57"	1447,80 La
0140-07501	58"	1473,20 La
0140-07502	59"	1498,60 La
0140-07503	60"	1524 La
0140-07504	61"	1549,40 La
0140-07505	62"	1574,80 La
0140-07506	63"	1600,20 La
0140-07507	64"	1625,60 La
0140-07508	65"	1650,20 La
0140-07509	67"	1702 La
0140-07510	66"	1676,40 La
0140-07511	68"	1727,20 La
0140-07512	69"	1752,60 La
0140-07513	70"	1778 La

cod. Saba	pollici	mm
0140-07514	71"	1803,40 La
0140-07515	72"	1828,80 La
0140-07516	73"	1854,20 La
0140-07517	74"	1879,60 La
0140-07518	75"	1903 La
0140-07519	76"	1930,40 La
0140-07520	77"	1955,80 La
0140-07521	78"	1981,20 La
0140-07522	79"	2006,60 La
0140-07523	80"	2032 La
0140-07524	81"	2057,40 La
0140-07525	82"	2082,80 La
0140-07526	83"	2108,20 La
0140-07527	84"	2133,60 La
0140-07528	85"	2169 La
0140-07529	86"	2184,40 La
0140-07530	87"	2209,80 La
0140-07531	88"	2235,20 La
0140-07532	89"	2260,60 La
0140-07533	90"	2286 La
0140-07534	91"	2311,40 La
0140-07535	92"	2335 La
0140-07536	93"	2362,20 La
0140-07537	94"	2387,60 La
0140-07538	95"	2413 La
0140-07539	96"	2438,40 La
0140-07540	97"	2463,80 La
0140-07541	98"	2489,20 La
0140-07542	99"	2514 La
0140-07543	100"	2540 La
0140-07544	101"	2565,40 La
0140-07545	102"	2590,80 La
0140-07546	103"	2616,20 La
0140-07547	104"	2641,60 La
0140-07548	105"	2666 La
0140-07549	106"	2692,40 La
0140-07550	107"	2717,80 La
0140-07551	108"	2743,20 La
0140-07552	109"	2768,60 La
0140-07553	110"	2794 La
0140-07554	111"	2819,40 La
0140-07555	112"	2844,80 La
0140-07556	113"	2870,20 La
0140-07557	114"	2895,60 La

CINGHIE TRASMISSIONE SEZ.4LK

Li = La - 50,8
KEVLAR TOP


cod. Saba	pollici	mm
0140-48023	23"	584 La
0140-48024	24"	609 La
0140-48025	25"	635 La
0140-48026	26"	660 La
0140-48027	27"	685 La
0140-48028	28"	711 La
0140-48029	29"	736 La
0140-48030	30"	762 La
0140-48031	31"	787 La
0140-48032	32"	812 La
0140-48033	33"	838 La
0140-48034	34"	863 La
0140-48035	35"	889 La
0140-48036	36"	914 La
0140-48037	37"	940 La
0140-48038	38"	965 La
0140-48039	39"	991 La
0140-48040	40"	1016 La
0140-48041	41"	1041 La
0140-48042	42"	1067 La
0140-48043	43"	1092 La
0140-48044	44"	1117 La
0140-48045	46"	1134 La
0140-48046	46"	1168 La
0140-48047	47"	1193 La
0140-48048	48"	1219 La
0140-48049	49"	1244 La
0140-48050	50"	1270 La
0140-48051	51"	1295 La
0140-48052	52"	1320,8 La
0140-48053	53"	1346 La
0140-48054	54"	1372 La
0140-48055	55"	1398 La
0140-48056	56"	1422 La
0140-48057	57"	1448 La
0140-48058	58"	1472 La
0140-48059	59"	1498 La
0140-48060	60"	1524 La
0140-48061	61"	1550 La

cod. Saba	pollici	mm
0140-48062	62"	1574 La
0140-48063	63"	1600,2 La
0140-48064	64"	1626 La
0140-48065	65"	1752 La
0140-48066	66"	1676 La
0140-48067	67"	1701 La
0140-48068	68"	1727 La
0140-48069	69"	1753 La
0140-48070	70"	1779 La
0140-48071	71"	1805 La
0140-48072	72"	1831 La
0140-48073	73"	1856 La
0140-48074	74"	1882 La
0140-48075	75"	1908 La
0140-48076	76"	1934 La
0140-48077	77"	1961 La
0140-48078	78"	1981 La
0140-48079	79"	2006 La
0140-48080	80"	2032 La
0140-48081	81"	2058 La
0140-48082	82"	2082 La
0140-48083	83"	2107 La
0140-48084	84"	2132 La
0140-48085	85"	2158 La
0140-48086	86"	2184 La
0140-48087	87"	2210 La
0140-48088	88"	2235 La
0140-48089	89"	2260 La
0140-48090	90"	2286 La
0140-48091	91"	2311 La
0140-48092	92"	2337 La
0140-48093	93"	2365 La
0140-48094	94"	2387,6 La
0140-48095	95"	2413 La
0140-48096	96"	2439 La
0140-48097	97"	2460 La
0140-48098	98"	2489 La
0140-48099	99"	2515 La

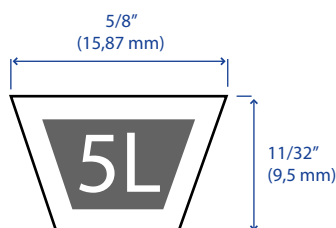


CINGHIE TRASMISSIONE SEZ.5L



Li = La - 76,2

KEVLAR

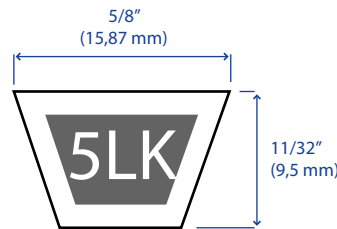


cod. Saba	pollici	mm
0140-07574	29"	736 La
0140-07575	30"	762 La
0140-07576	31"	787 La
0140-07577	32"	812 La
0140-07578	33"	838 La
0140-07579	34"	863 La
0140-07580	35"	889 La
0140-07581	36"	914,4 La
0140-07582	37"	939,8 La
0140-07583	38"	965,2 La
0140-07584	39"	991 La
0140-07585	40"	1016 La
0140-07586	41"	1041 La
0140-07587	42"	1066,8 La
0140-07588	43"	1092,2 La
0140-07589	44"	1117,6 La
0140-07590	45"	1143 La
0140-07591	46"	1168,4 La
0140-07592	47"	1193,8 La
0140-07593	48"	1220 La
0140-07594	49"	1246 La
0140-07595	50"	1270 La
0140-07596	51"	1295,4 La
0140-07597	52"	1320,8 La
0140-07598	53"	1346 La
0140-07599	54"	1371,6 La
0140-07600	55"	1397 La
0140-07601	56"	1422,4 La
0140-07602	57"	1447,8 La
0140-07603	58"	1474 La
0140-07604	59"	1499 La
0140-07605	60"	1524 La
0140-07606	61"	1550 La
0140-07607	62"	1576 La
0140-07608	63"	1601 La
0140-07609	64"	1627 La
0140-07610	65"	1651 La
0140-07611	66"	1676,4 La
0140-07612	67"	1701 La
0140-07613	68"	1727,2 La
0140-07614	69"	1753 La
0140-07615	70"	1779 La
0140-07616	71"	1806 La

cod. Saba	pollici	mm
0140-07617	72"	1828,8 La
0140-07618	73"	1855 La
0140-07619	74"	1881 La
0140-07620	75"	1906 La
0140-07621	76"	1931 La
0140-07622	77"	1957 La
0140-07623	78"	1983 La
0140-07624	79"	2008 La
0140-07625	80"	2032 La
0140-07626	81"	2058 La
0140-07627	82"	2082,8 La
0140-07628	83"	2109 La
0140-07629	84"	2135 La
0140-07630	85"	2159 La
0140-07631	88"	2235 La
0140-07632	87"	2209,8 La
0140-07633	88"	2235 La
0140-07634	89"	2260 La
0140-07635	90"	2286 La
0140-07636	91"	2311 La
0140-07637	92"	2337 La
0140-07638	93"	2362 La
0140-07639	94"	2388 La
0140-07640	95"	2413 La
0140-07641	96"	2439 La
0140-07642	97"	2463,8 La
0140-07643	98"	2490 La
0140-07644	99"	2515 La
0140-07645	100"	2540 La
0140-07646	101"	2566 La
0140-07647	102"	2591 La
0140-07648	103"	2615 La
0140-07649	104"	2461,6 La
0140-07650	105"	2667 La
0140-07651	106"	2692,4 La
0140-07652	107"	2717,8 La
0140-07653	108"	2744 La
0140-07654	109"	2769 La
0140-07655	110"	2795 La
0140-07656	111"	2820 La
0140-07657	112"	2844,8 La
0140-07658	113"	2870 La
0140-07659	114"	2895,6 La

CINGHIE TRASMISSIONE SEZ.5LK


$$Li = La - 76,2$$

KEVLAR TOP


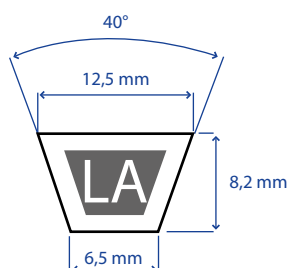
cod. Saba	pollici	mm
0140-58025	25"	635 La
0140-58026	26"	660 La
0140-58027	27"	685 La
0140-58028	28"	711 La
0140-58029	29"	737 La
0140-58030	30"	762 La
0140-58031	31"	787 La
0140-58032	32"	812 La
0140-58033	33"	838 La
0140-58034	34"	863 La
0140-58035	35"	889 La
0140-58036	36"	914 La
0140-58037	37"	939 La
0140-58038	38"	965 La
0140-58039	39"	990 La
0140-58040	40"	1016 La
0140-58041	41"	1041 La
0140-58042	42"	1066 La
0140-58043	43"	1092 La
0140-58044	44"	1117 La
0140-58045	45"	1143 La
0140-58046	46"	1168 La
0140-58047	47"	1193 La
0140-58048	48"	1219 La
0140-58049	49"	1244 La
0140-48050	50"	1270 La
0140-48051	51"	1296 La
0140-48052	52"	1321 La
0140-58053	53"	1346 La
0140-58054	54"	1372 La
0140-58055	55"	1397 La
0140-58056	56"	1423 La
0140-58057	57"	1447 La
0140-58058	58"	1473 La
0140-58059	59"	1499 La
0140-58060	60"	1524 La
0140-58061	61"	1549 La
0140-58062	62"	1574 La

cod. Saba	pollici	mm
0140-58063	63"	1600 La
0140-58064	64"	1626 La
0140-58065	65"	1651 La
0140-58066	66"	1676 La
0140-58067	67"	1702 La
0140-58068	68"	1727 La
0140-58069	69"	1752 La
0140-58070	70"	1778 La
0140-58071	71"	1803 La
0140-58072	72"	1828 La
0140-58073	73"	1854 La
0140-58074	74"	1879 La
0140-58075	75"	1905 La
0140-58076	76"	1930 La
0140-58077	77"	1956 La
0140-58078	78"	1981 La
0140-58079	79"	2006 La
0140-58080	80"	2032 La
0140-58081	81"	2057 La
0140-58082	82"	2083 La
0140-58083	83"	2108 La
0140-58084	84"	2134 La
0140-58085	85"	2159 La
0140-58086	86"	2184 La
0140-58087	87"	2210 La
0140-58088	88"	2235 La
0140-58089	89"	2261 La
0140-58090	90"	2286 La
0140-58091	91"	2311 La
0140-58092	92"	2337 La
0140-58093	93"	2362 La
0140-58094	94"	2388 La
0140-58095	95"	2413 La
0140-58096	96"	2439 La
0140-58097	97"	2465 La
0140-58098	98"	2489 La
0140-58099	99"	2514 La

CINGHIE TRASMISSIONE SEZ.LA



**KEVLAR
ARANCIONE**



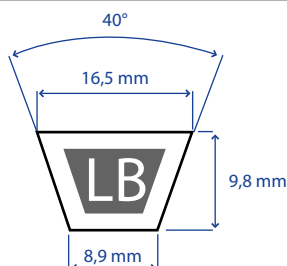
$$La = Li + 50,8$$

cod. Saba	pollici	mm
3340-MLA20	20"	13 x 488 Li
3340-MLA21	21"	13 x 515 Li
3340-MLA22	22"	13 x 540 Li
3340-MLA23	23"	13 x 565 Li
3340-MLA24	24"	13 x 590 Li
3340-MLA25	25"	13 x 610 Li
3340-MLA26	26"	13 x 640 Li
3340-MLA27	27"	13 x 666 Li
3340-MLA28	28"	13 x 690 Li
3340-MLA29	29"	13 x 730 Li
3340-MLA30	30"	13 x 747 Li
3340-MLA31	31"	13 x 767 Li
3340-MLA32	32"	13 x 793 Li
3340-MLA33	33"	13 x 818 Li
3340-MLA34	34"	13 x 844 Li
3340-MLA35	35"	13 x 869 Li
3340-MLA36	36"	13 x 840 Li
3340-MLA37	37"	13 x 920 Li
3340-MLA38	38"	13 x 945 Li
3340-MLA39	39"	13 x 970 Li
3340-MLA40	40"	13 x 996 Li
3340-MLA41	41"	13 x 1021 Li
3340-MLA42	42"	13 x 1040 Li
3340-MLA43	43"	13 x 1080 Li
3340-MLA44	44"	13 x 1100 Li
3340-MLA45	45"	13 x 1123 Li
3340-MLA46	46"	13 x 1148 Li
3340-MLA47	47"	13 x 1180 Li
3340-MLA48	48"	13 x 1200 Li
3340-MLA49	49"	13 x 1230 Li
3340-MLA50	50"	13 x 1250 Li
3340-MLA51	51"	13 x 1280 Li
3340-MLA52	52"	13 x 1300 Li
3340-MLA53	53"	13 x 1330 Li
3340-MLA54	54"	13 x 1355 Li
3340-MLA55	55"	13 x 1380 Li
3340-MLA56	56"	13 x 1402 Li
3340-MLA57	57"	13 x 1430 Li
3340-MLA58	58"	13 x 1455 Li
3340-MLA59	59"	13 x 1480 Li
3340-MLA60	60"	13 x 1505 Li
3340-MLA61	61"	13 x 1530 Li
3340-MLA62	62"	13 x 1555 Li
3340-MLA63	63"	13 x 1580 Li
3340-MLA64	64"	13 x 1605 Li

cod. Saba	pollici	mm
3340-MLA65	65"	13 x 1630 Li
3340-MLA66	66"	13 x 1656 Li
3340-MLA67	67"	13 x 1680 Li
3340-MLA68	68"	13 x 1705 Li
3340-MLA69	69"	13 x 1730 Li
3340-MLA70	70"	13 x 1755 Li
3340-MLA71	71"	13 x 1780 Li
3340-MLA72	72"	13 x 1805 Li
3340-MLA73	73"	13 x 1834 Li
3340-MLA74	74"	13 x 1860 Li
3340-MLA75	75"	13 x 1880 Li
3340-MLA77	77"	13 x 1936 Li
3340-MLA78	78"	13 x 1960 Li
3340-MLA79	79"	13 x 1980 Li
3340-MLA80	80"	13 x 2012 Li
3340-MLA81	81"	13 x 2040 Li
3340-MLA82	82"	13 x 2063 Li
3340-MLA83	83"	13 x 2090 Li
3340-MLA84	84"	13 x 2114 Li
3340-MLA85	85"	13 x 2140 Li
3340-MLA86	86"	13 x 2160 Li
3340-MLA87	87"	13 x 2190 Li
3340-MLA88	88"	13 x 2220 Li
3340-MLA89	89"	13 x 2240 Li
3340-MLA90	90"	13 x 2266 Li
3340-MLA91	91"	13 x 2290 Li
3340-MLA92	92"	13 x 2317 Li
3340-MLA93	93"	13 x 2340 Li
3340-MLA94	94"	13 x 2368 Li
3340-MLA95	95"	13 x 2393 Li
3340-MLA96	96"	13 x 2418 Li
3340-MLA97	97"	13 x 2444 Li
3340-MLA98	98"	13 x 2480 Li
3340-MLA99	99"	13 x 2495 Li
3340-MLA100	100"	13 x 2520 Li
3340-MLA101	101"	13 x 2545 Li
3340-MLA102	102"	13 x 2571 Li
3340-MLA103	103"	13 x 2596 Li
3340-MLA104	104"	13 x 2630 Li
3340-MLA105	105"	13 x 2647 Li
3340-MLA106	106"	13 x 2672 Li
3340-MLA107	107"	13 x 2705 Li
3340-MLA108	108"	13 x 2723 Li
3340-MLA109	109"	13 x 2749 Li
3340-MLA110	110"	13 x 2780 Li

cod. Saba	pollici	mm	cod. Saba	pollici	mm
3340-MLA111	111"	13 x 2805 Li	3340-MLA115	115"	13 x 2901 Li
3340-MLA112	112"	13 x 2825 Li	3340-MLA116	116"	13 x 2926 Li
3340-MLA113	113"	13 x 2850 Li	3340-MLA117	117"	13 x 2951 Li
3340-MLA114	114"	13 x 2876 Li	3340-MLA118	118"	13 x 2980 Li

CINGHIE TRASMISSIONE SEZ.LB

**KEVLAR
ARANCIONE**


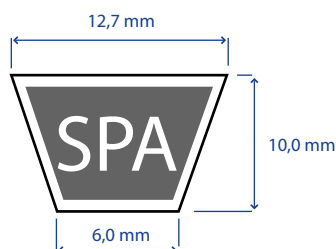
$$La = Li + 76,2$$

cod. Saba	pollici	mm	cod. Saba	pollici	mm
3340-MLB21	21"	16,5 x 493 Li	3340-MLB58	58"	16,5 x 1435 Li
3340-MLB22	22"	16,5 x 518 Li	3340-MLB59	59"	16,5 x 1460 Li
3340-MLB23	23"	16,5 x 545 Li	3340-MLB60	60"	16,5 x 1485 Li
3340-MLB24	24"	16,5 x 575 Li	3340-MLB61	61"	16,5 x 1510 Li
3340-MLB25	25"	16,5 x 590 Li	3340-MLB62	62"	16,5 x 1535 Li
3340-MLB26	26"	16,5 x 620 Li	3340-MLB63	63"	16,5 x 1560 Li
3340-MLB27	27"	16,5 x 646 Li	3340-MLB64	64"	16,5 x 1585 Li
3340-MLB28	28"	16,5 x 670 Li	3340-MLB65	65"	16,5 x 1585 Li
3340-MLB29	29"	16,5 x 695 Li	3340-MLB66	66"	16,5 x 1635 Li
3340-MLB30	30"	16,5 x 722 Li	3340-MLB67	67"	16,5 x 1660 Li
3340-MLB31	31"	16,5 x 785 Li	3340-MLB68	68"	16,5 x 1685 Li
3340-MLB32	32"	16,5 x 776 Li	3340-MLB69	69"	16,5 x 1710 Li
3340-MLB33	33"	16,5 x 798 Li	3340-MLB70	70"	16,5 x 1735 Li
3340-MLB34	34"	16,5 x 825 Li	3340-MLB71	71"	16,5 x 1760 Li
3340-MLB35	35"	16,5 x 849 Li	3340-MLB72	72"	16,5 x 1785 Li
3340-MLB36	36"	16,5 x 875 Li	3340-MLB73	73"	16,5 x 1810 Li
3340-MLB37	37"	16,5 x 900 Li	3340-MLB74	74"	16,5 x 1840 Li
3340-MLB38	38"	16,5 x 925 Li	3340-MLB75	75"	16,5 x 1860 Li
3340-MLB39	39"	16,5 x 951 Li	3340-MLB76	76"	16,5 x 1890 Li
3340-MLB40	40"	16,5 x 976 Li	3340-MLB77	77"	16,5 x 1910 Li
3340-MLB41	41"	16,5 x 1000 Li	3340-MLB78	78"	16,5 x 1941 Li
3340-MLB42	42"	16,5 x 1020 Li	3340-MLB79	79"	16,5 x 1960 Li
3340-MLB43	43"	16,5 x 1050 Li	3340-MLB80	80"	16,5 x 1992 Li
3340-MLB44	44"	16,5 x 1080 Li	3340-MLB81	81"	16,5 x 2020 Li
3340-MLB45	45"	16,5 x 1110 Li	3340-MLB82	82"	16,5 x 2043 Li
3340-MLB46	46"	16,5 x 1135 Li	3340-MLB83	83"	16,5 x 2060 Li
3340-MLB47	47"	16,5 x 1160 Li	3340-MLB84	84"	16,5 x 2094 Li
3340-MLB48	48"	16,5 x 1175 Li	3340-MLB85	85"	16,5 x 2120 Li
3340-MLB49	49"	16,5 x 1210 Li	3340-MLB86	86"	16,5 x 2160 Li
3340-MLB50	50"	16,5 x 1235 Li	3340-MLB87	87"	16,5 x 2170 Li
3340-MLB51	51"	16,5 x 1260 Li	3340-MLB88	88"	16,5 x 2200 Li
3340-MLB52	52"	16,5 x 1280 Li	3340-MLB89	89"	16,5 x 2220 Li
3340-MLB53	53"	16,5 x 1310 Li	3340-MLB90	90"	16,5 x 2246 Li
3340-MLB54	54"	16,5 x 1332 Li	3340-MLB91	91"	16,5 x 2260 Li
3340-MLB55	55"	16,5 x 1360 Li	3340-MLB92	92"	16,5 x 2297 Li
3340-MLB56	56"	16,5 x 1385 Li	3340-MLB93	93"	16,5 x 2320 Li
3340-MLB57	57"	16,5 x 1410 Li	3340-MLB94	94"	16,5 x 2348 Li



cod. Saba	pollici	mm	cod. Saba	pollici	mm
3340-MLB95	95"	16,5 x 2373 Li	3340-MLB112	112"	16,5 x 2765 Li
3340-MLB96	96"	16,5 x 2398 Li	3340-MLB113	113"	16,5 x 2830 Li
3340-MLB97	97"	16,5 x 2425 Li	3340-MLB114	114"	16,5 x 2860 Li
3340-MLB98	98"	16,5 x 2460 Li	3340-MLB115	115"	16,5 x 2881 Li
3340-MLB99	99"	16,5 x 2475 Li	3340-MLB116	116"	16,5 x 2910 Li
3340-MLB100	100"	16,5 x 2500 Li	3340-MLB117	117"	16,5 x 2932 Li
3340-MLB101	101"	16,5 x 2525 Li	3340-MLB118	118"	16,5 x 2960 Li
3340-MLB102	102"	16,5 x 2560 Li	3340-MLB119	119"	16,5 x 2982 Li
3340-MLB103	103"	16,5 x 2576 Li	3340-MLB120	120"	16,5 x 3008 Li
3340-MLB104	104"	16,5 x 2610 Li	3340-MLB121	121"	16,5 x 3033 Li
3340-MLB105	105"	16,5 x 2627 Li	3340-MLB122	122"	16,5 x 3059 Li
3340-MLB106	106"	16,5 x 2638 Li	3340-MLB123	123"	16,5 x 3084 Li
3340-MLB107	107"	16,5 x 2660 Li	3340-MLB124	124"	16,5 x 3110 Li
3340-MLB108	108"	16,5 x 2670 Li	3340-MLB125	125"	16,5 x 3135 Li
3340-MLB109	109"	16,5 x 2689 Li	3340-MLB126	126"	16,5 x 3160 Li
3340-MLB110	110"	16,5 x 2720 Li	3340-MLB127	127"	16,5 x 3185 Li
3340-MLB111	111"	16,5 x 2739 Li	3340-MLB128	128"	16,5 x 3210 Li

CINGHIE TRASMISSIONE SEZ.SPA



$$\begin{aligned} La &= Lw + 18 \\ La &= Li + 63 \end{aligned}$$

$$\begin{aligned} Lw &= La - 18 \\ Lw &= Li + 45 \end{aligned}$$

$$\begin{aligned} Li &= Lw - 45 \\ Li &= La - 63 \end{aligned}$$

cod. Saba	pollici	mm	cod. Saba	pollici	mm
205.SPA732	13 x 732 Lw		205.SPA1180	13 x 1180 Lw	
205.SPA757	13 x 757 Lw		205.SPA1207	13 x 1207 Lw	
205.SPA782	13 x 782 Lw		205.SPA1232	13 x 1232 Lw	
205.SPA800	13 x 800 Lw		205.SPA1250	13 x 1250 Lw	
205.SPA807	13 x 807 Lw		205.SPA1257	13 x 1257 Lw	
205.SPA832	13 x 832 Lw		205.SPA1272	13 x 1272 Lw	
205.SPA850	13 x 850 Lw		205.SPA1282	13 x 1282 Lw	
205.SPA857	13 x 857 Lw		205.SPA1307	13 x 1307 Lw	
205.SPA882	13 x 882 Lw		205.SPA1320	13 x 1320 Lw	
205.SPA900	13 x 900 Lw		205.SPA1357	13 x 1357 Lw	
205.SPA907	13 x 907 Lw		205.SPA1367	13 x 1367 Lw	
205.SPA932	13 x 932 Lw		205.SPA1382	13 x 1382 Lw	
205.SPA950	13 x 950 Lw		205.SPA1400	13 x 1400 Lw	
205.SPA957	13 x 957 Lw		205.SPA1407	13 x 1407 Lw	
205.SPA982	13 x 982 Lw		205.SPA1432	13 x 1432 Lw	
205.SPA1000	13 x 1000 Lw		205.SPA1457	13 x 1457 Lw	
205.SPA1007	13 x 1007 Lw		205.SPA1482	13 x 1482 Lw	
205.SPA1032	10 x 1032 Lw		205.SPA1500	13 x 1500 Lw	
205.SPA1060	13 x 1060 Lw		205.SPA1507	13 x 1507 Lw	
205.SPA1082	13 x 1082 Lw		205.SPA1532	13 x 1532 Lw	
205.SPA1120	13 x 1120 Lw		205.SPA1557	13 x 1557 Lw	
205.SPA1132	13 x 1132 Lw		205.SPA1582	13 x 1582 Lw	
205.SPA1157	13 x 1157 Lw		205.SPA1600	13 x 1600 Lw	

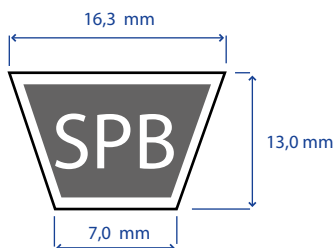


cod. Saba	mm
205.SPA1632	13 x 1632 Lw
205.SPA1657	13 x 1657 Lw
205.SPA1700	13 x 1700 Lw
205.SPA1732	13 x 1732 Lw
205.SPA1782	13 x 1782 Lw
205.SPA1832	13 x 1832 Lw
205.SPA1857	13 x 1857 Lw
205.SPA1982	13 x 1982 Lw
205.SPA2000	13 x 2000 Lw
205.SPA2057	13 x 2057 Lw
205.SPA2082	13 x 2082 Lw
205.SPA2120	13 x 2120 Lw
205.SPA2132	13 x 2132 Lw
205.SPA2182	13 x 2182 Lw
205.SPA2207	13 x 2207 Lw
205.SPA2260	13 x 2260 Lw
205.SPA2232	13 x 2232 Lw
205.SPA2240	13 x 2240 Lw
205.SPA2282	13 x 2282 Lw
205.SPA2332	13 x 2332 Lw
205.SPA2360	13 x 2360 Lw
205.SPA2432	13 x 2432 Lw
205.SPA2482	13 x 2482 Lw
205.SPA2500	13 x 2500 Lw
205.SPA2582	13 x 2582 Lw
205.SPA2607	13 x 2607 Lw

cod. Saba	mm
205.SPA2632	13 x 2632 Lw
205.SPA2650	13 x 2650 Lw
205.SPA2682	13 x 2682 Lw
205.SPA2732	13 x 2732 Lw
205.SPA2773	13 x 2773 Lw
205.SPA2800	13 x 2800 Lw
205.SPA2832	13 x 2832 Lw
205.SPA2882	13 x 2882 Lw
205.SPA2900	13 x 2900 Lw
205.SPA2932	13 x 2932 Lw
205.SPA2950	13 x 2950 Lw
205.SPA2982	13 x 2982 Lw
205.SPA3000	13 x 3000 Lw
205.SPA3150	13 x 3150 Lw
205.SPA3032	13 x 3032 Lw
205.SPA3082	13 x 3082 Lw
205.SPA3182	13 x 3182 Lw
205.SPA3250	13 x 3250 Lw
205.SPA3282	13 x 3282 Lw
205.SPA3350	13 x 3350 Lw
205.SPA3450	13 x 3450 Lw
205.SPA3550	13 x 3550 Lw
205.SPA3750	13 x 3750 Lw
205.SPA4000	13 x 4000 Lw
205.SPA4250	13 x 4250 Lw
205.SPA4500	13 x 4500 Lw



CINGHIE TRASMISSIONE SEZ.SPB



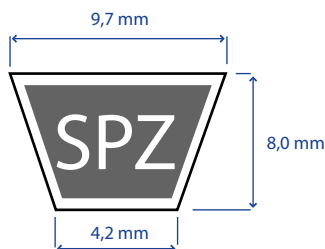
$$\begin{aligned} La &= Lw + 22 \\ La &= Li + 82 \end{aligned}$$

$$\begin{aligned} Lw &= La - 22 \\ Lw &= Li + 60 \end{aligned}$$

$$\begin{aligned} Li &= Lw - 60 \\ Li &= La - 82 \end{aligned}$$

cod. Saba	mm
205.SPB1250	16 x 1250 Lw
205.SPB1320	16 x 1320 Lw
205.SPB1340	16 x 1340 Lw
205.SPB1400	16 x 1400 Lw
205.SPB1500	16 x 1500 Lw
205.SPB1600	16 x 1600 Lw
205.SPB1700	16 x 1700 Lw
205.SPB1750	16 x 1750 Lw
205.SPB1800	16 x 1800 Lw
205.SPB1850	16 x 1850 Lw
205.SPB1900	16 x 1900 Lw
205.SPB1950	16 x 1950 Lw
205.SPB2000	16 x 2000 Lw
205.SPB2030	16 x 2030 Lw
205.SPB2060	16 x 2060 Lw
205.SPB2120	16 x 2120 Lw
205.SPB2180	16 x 2180 Lw
205.SPB2240	16 x 2240 Lw
205.SPB2300	16 x 2300 Lw
205.SPB2360	16 x 2360 Lw
205.SPB2430	16 x 2430 Lw
205.SPB2473	16 x 2473 Lw
205.SPB2500	16 x 2500 Lw
205.SPB2580	16 x 2580 Lw
205.SPB2650	16 x 2650 Lw
205.SPB2720	16 x 2720 Lw
205.SPB2800	16 x 2800 Lw
205.SPB2840	16 x 2840 Lw
205.SPB2900	16 x 2900 Lw
205.SPB3000	16 x 3000 Lw
205.SPB3073	16 x 3073 Lw
205.SPB3150	16 x 3150 Lw

cod. Saba	mm
205.SPB3170	16 x 3170 Lw
205.SPB3238	16 x 3238 Lw
205.SPB3250	16 x 3250 Lw
205.SPB3328	16 x 3328 Lw
205.SPB3350	16 x 3350 Lw
205.SPB3412	16 x 3412 Lw
205.SPB3450	16 x 3450 Lw
205.SPB3550	16 x 3550 Lw
205.SPB3650	16 x 3650 Lw
205.SPB3750	16 x 3750 Lw
205.SPB3800	16 x 3800 Lw
205.SPB3870	16 x 3870 Lw
205.SPB3875	16 x 3875 Lw
205.SPB4000	16 x 4000 Lw
205.SPB4060	16 x 4060 Lw
205.SPB4120	16 x 4120 Lw
205.SPB4250	16 x 4250 Lw
205.SPB4370	16 x 4370 Lw
205.SPB4500	16 x 4500 Lw
205.SPB4750	16 x 4750 Lw
205.SPB5000	16 x 5000 Lw
205.SPB5300	16 x 5300 Lw
205.SPB5500	16 x 5500 Lw
205.SPB5600	16 x 5600 Lw
205.SPB6000	16 x 6000 Lw
205.SPB6300	16 x 6300 Lw
205.SPB6700	16 x 6700 Lw
205.SPB7100	16 x 7100 Lw
205.SPB7500	16 x 7500 Lw
205.SPB8000	16 x 8000 Lw
205.SPB8500	16 x 8500 Lw
205.SPB9000	16 x 9000 Lw

CINGHIE TRASMISSIONE SEZ.SPZ


$$\begin{aligned} La &= Lw + 13 \\ La &= Li + 51 \end{aligned}$$

$$\begin{aligned} Lw &= La - 13 \\ Lw &= Li + 38 \end{aligned}$$

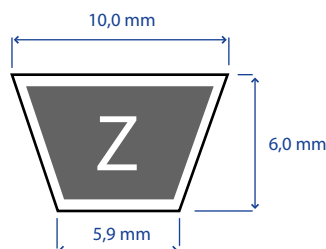
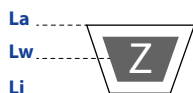
$$\begin{aligned} Li &= Lw - 38 \\ Li &= La - 51 \end{aligned}$$

cod. Saba	mm
205.SPZ612	9,7 x 612 Lw
205.SPZ630	9,7 x 630 Lw
205.SPZ637	9,7 x 637 Lw
205.SPZ662	9,7 x 662 Lw
205.SPZ670	9,7 x 670 Lw
205.SPZ687	9,7 x 687 Lw
205.SPZ710	9,7 x 710 Lw
205.SPZ722	9,7 x 722 Lw
205.SPZ737	9,7 x 737 Lw
205.SPZ750	9,7 x 750 Lw
205.SPZ762	9,7 x 762 Lw
205.SPZ772	9,7 x 772 Lw
205.SPZ787	9,7 x 787 Lw
205.SPZ800	9,7 x 800 Lw
205.SPZ812	9,7 x 812 Lw
205.SPZ825	9,7 x 825 Lw
205.SPZ837	9,7 x 837 Lw
205.SPZ850	9,7 x 850 Lw
205.SPZ862	9,7 x 862 Lw
205.SPZ875	9,7 x 875 Lw
205.SPZ887	9,7 x 887 Lw
205.SPZ900	9,7 x 900 Lw
205.SPZ912	9,7 x 912 Lw
205.SPZ925	9,7 x 925 Lw
205.SPZ937	9,7 x 937 Lw
205.SPZ950	9,7 x 950 Lw
205.SPZ987	9,7 x 987 Lw
205.SPZ962	9,7 x 962 Lw
205.SPZ1000	9,7 x 1000 Lw
205.SPZ1012	9,7 x 1012 Lw
205.SPZ1024	9,7 x 1024 Lw
205.SPZ1037	9,7 x 1037 Lw
205.SPZ1047	9,7 x 1047 Lw
205.SPZ1077	9,7 x 1077 Lw
205.SPZ1087	9,7 x 1087 Lw
205.SPZ1060	9,7 x 1060 Lw
205.SPZ1112	9,7 x 1112 Lw
205.SPZ1150	9,7 x 1150 Lw
205.SPZ1162	9,7 x 1162 Lw
205.SPZ1180	9,7 x 1180 Lw
205.SPZ1120	9,7 x 1120 Lw
205.SPZ1137	9,7 x 1137 Lw
205.SPZ1187	9,7 x 1187 Lw
205.SPZ1202	9,7 x 1202 Lw
205.SPZ1212	9,7 x 1212 Lw

cod. Saba	mm
205.SPZ1237	9,7 x 1237 Lw
205.SPZ1250	9,7 x 1250 Lw
205.SPZ1262	9,7 x 1262 Lw
205.SPZ1270	9,7 x 1270 Lw
205.SPZ1287	9,7 x 1287 Lw
205.SPZ1312	9,7 x 1312 Lw
205.SPZ1320	9,7 x 1320 Lw
205.SPZ1337	9,7 x 1337 Lw
205.SPZ1347	9,7 x 1347 Lw
205.SPZ1362	9,7 x 1362 Lw
205.SPZ1387	9,7 x 1387 Lw
205.SPZ1400	9,7 x 1400 Lw
205.SPZ1412	9,7 x 1412 Lw
205.SPZ1420	9,7 x 1420 Lw
205.SPZ1437	9,7 x 1437 Lw
205.SPZ1450	9,7 x 1450 Lw
205.SPZ1462	9,7 x 1462 Lw
205.SPZ1487	9,7 x 1487 Lw
205.SPZ1500	9,7 x 1500 Lw
205.SPZ1512	9,7 x 1512 Lw
205.SPZ1520	9,7 x 1520 Lw
205.SPZ1537	9,7 x 1537 Lw
205.SPZ1562	9,7 x 1562 Lw
205.SPZ1587	9,7 x 1587 Lw
205.SPZ1600	9,7 x 1600 Lw
205.SPZ1612	9,7 x 1612 Lw
205.SPZ1637	9,7 x 1637 Lw
205.SPZ1650	9,7 x 1650 Lw
205.SPZ1662	9,7 x 1662 Lw
205.SPZ1687	9,7 x 1687 Lw
205.SPZ1700	9,7 x 1700 Lw
205.SPZ1737	9,7 x 1737 Lw
205.SPZ1750	9,7 x 1750 Lw
205.SPZ1762	9,7 x 1762 Lw
205.SPZ1787	9,7 x 1787 Lw
205.SPZ1800	9,7 x 1800 Lw
205.SPZ1837	9,7 x 1837 Lw
205.SPZ1850	9,7 x 1850 Lw
205.SPZ1862	9,7 x 1862 Lw
205.SPZ1900	9,7 x 1900 Lw
205.SPZ1937	9,7 x 1937 Lw
205.SPZ1950	9,7 x 1950 Lw
205.SPZ1962	9,7 x 1962 Lw
205.SPZ1987	9,7 x 1987 Lw
205.SPZ2000	9,7 x 2000 Lw



cod. Saba	mm	cod. Saba	mm
205.SPZ2037	9,7 x 2037 Lw	205.SPZ2360	9,7 x 2360 Lw
205.SPZ2062	9,7 x 2062 Lw	205.SPZ2500	9,7 x 2500 Lw
205.SPZ2087	9,7 x 2087 Lw	205.SPZ2540	9,7 x 2540 Lw
205.SPZ2120	9,7 x 2120 Lw	205.SPZ2650	9,7 x 2650 Lw
205.SPZ2137	9,7 x 2137 Lw	205.SPZ2800	9,7 x 2800 Lw
205.SPZ2160	9,7 x 2160 Lw	205.SPZ3000	9,7 x 3000 Lw
205.SPZ2187	9,7 x 2187 Lw	205.SPZ3150	9,7 x 3150 Lw
205.SPZ2240	9,7 x 2240 Lw	205.SPZ3550	9,7 x 3550 Lw
205.SPZ2287	9,7 x 2287 Lw		

CINGHIE TRASMISSIONE SEZ Z MITSUBOSHI


$$La = Lw + 16$$

$$La = Li + 38$$

$$Lw = La - 16$$

$$Lw = Li + 22$$

$$Li = Lw - 22$$

$$Li = La - 38$$


cod. Saba	pollici	mm
3340-MIZ145	14,5"	10 x 370 Li
3340-MIZ16	16"	10 x 405 Li
3340-MIZ18	18"	10 x 460 Li
3340-MIZ195	19,5"	10 x 500 Li
3340-MIZ20	20"	10 x 515 Li
3340-MIZ205	20,5"	10 x 525 Li
3340-MIZ21	21	10 x 530 Li
3340-MIZ2125	21,25"	10 x 540 Li
3340-MIZ22	22"	10 x 560 Li
3340-MIZ23	23"	10 x 585 Li
3340-MIZ235	23,5"	10 x 600 Li
3340-MIZ2375	23,75"	10 x 603 Li
3340-MIZ24	24"	10 x 610 Li
3340-MIZ25	25"	10 x 630 Li
3340-MIZ255	25,5"	10 x 650 Li
3340-MIZ26	26"	10 x 660 Li
3340-MIZ265	26,5"	10 x 670 Li
3340-MIZ27	27"	10 x 685 Li
3340-MIZ275	27,5"	10 x 700 Li
3340-MIZ28	28"	10 x 710 Li
3340-MIZ285	28,5"	10 x 725 Li
3340-MIZ29	29"	10 x 730 Li
3340-MIZ295	29,5"	10 x 750 Li
3340-MIZ30	30"	10 x 765 Li
3340-MIZ3025	30,25"	10 x 770 Li
3340-MIZ305	30,5"	10 x 775 Li
3340-MIZ3075	30,75"	10 x 780 Li
3340-MIZ31	31"	10 x 790 Li
3340-MIZ315	31,5"	10 x 800 Li
3340-MIZ32	32"	10 x 815 Li
3340-MIZ325	32,5"	10 x 825 Li
3340-MIZ33	33"	10 x 840 Li
3340-MIZ335	33,5"	10 x 850 Li
3340-MIZ34	34"	10 x 865 Li
3340-MIZ345	34,5"	10 x 875 Li
3340-MIZ35	35"	10 x 890 Li
3340-MIZ355	35,5"	10 x 900 Li
3340-MIZ36	36"	10 x 915 Li
3340-MIZ365	36,5"	10 x 925 Li
3340-MIZ37	37"	10 x 940 Li
3340-MIZ375	37,5"	10 x 950 Li
3340-MIZ385	38,5"	10 x 975 Li
3340-MIZ39	39"	10 x 990 Li
3340-MIZ395	39,5"	10 x 1000 Li
3340-MIZ40	40"	10X x 1016 Li
3340-MIZ405	40,5"	10 x 1030 Li

cod. Saba	pollici	mm
3340-MIZ41	41"	10 x 1041 Li
3340-MIZ42	42"	10 x 1060 Li
3340-MIZ425	42,5"	10 x 1080 Li
3340-MIZ43	43"	10 x 1090 Li
3340-MIZ44	44"	10 x 1120 Li
3340-MIZ47	47"	10 x 1194 Li
3340-MIZ475	47,5"	10 x 1215 Li
3340-MIZ48	48"	10 x 1225 Li
3340-MIZ485	48,5"	10 x 1235 Li
3340-MIZ49	49"	10 x 1250 Li
3340-MIZ50	50"	10 x 1270 Li
3340-MIZ505	50,5"	10 x 1280 Li
3340-MIZ51	51"	10 x 1295 Li
3340-MIZ515	51,5"	10 x 1300 Li
3340-MIZ52	52"	10 x 1320 Li
3340-MIZ525	52,5"	10 x 1330 Li
3340-MIZ53	53"	10 x 1346 Li
3340-MIZ54	54"	10 x 1371 Li
3340-MIZ55	55"	10 x 1400 Li
3340-MIZ56	56"	10 x 1422 Li
3340-MIZ57	57"	10 x 1450 Li
3340-MIZ58	58"	10 x 1475 Li
3340-MIZ59	59"	10 x 1500 Li
3340-MIZ60	60"	10 x 1525 Li
3340-MIZ61	61"	10 x 1550 Li
3340-MIZ62	62"	10 x 1575 Li
3340-MIZ63	63"	10 x 1600 Li
3340-MIZ64	64"	10 x 1625 Li
3340-MIZ65	65"	10 x 1650 Li
3340-MIZ66	66"	10 x 1675 Li
3340-MIZ67	67"	10 x 1700 Li
3340-MIZ68	68"	10 x 1725 Li
3340-MIZ69	69"	10 x 1750 Li
3340-MIZ70	70"	10 x 1775 Li
3340-MIZ71	71"	10 x 1800 Li
3340-MIZ73	73"	10 x 1850 Li
3340-MIZ74	74"	10 x 1875 Li
3340-MIZ75	75"	10 x 1900 Li
3340-MIZ76	76"	10 x 1925 Li
3340-MIZ78	78"	10 x 1975 Li
3340-MIZ79	79"	10 x 2000 Li
3340-MIZ80	80"	10 x 2025 Li
3340-MIZ82	82"	10 x 2075 Li
3340-MIZ835	83,5"	10 x 2110 Li
3340-MIZ85	85"	10 x 2150 Li



CINGHIE XPZ T3 DENTATE

Li = La - 25,4



cod. Saba	pollici	mm
2840-30047	32"	813 Li
0140-12421	39,5"	1004 Li

cod. Saba	pollici	mm
205.XPZ912	36"	925 Li

CINGHIE T8 DOPPIA DENTATURA



cod. Saba	lunghezza	larghezza	denti
3740-B1600	1600 mm	20 mm	200
3740-B1760	1760 mm	20 mm	220
3740-E1760	1760 mm	25 mm	220
3740-HTD1800	1800 mm	25 mm	225

cod. Saba	lunghezza	larghezza	denti
3740-B2000	2000 mm	20 mm	250
3740-B2250	2000 mm	25 mm	250
3740-33858	2600 mm	20 mm	325
3740-B2800	2800 mm	30 mm	350



...la tua azienda di fiducia!

**MOZZI LAMA
SUPPORTI PORTALAMA
ALBERI MOZZI PORTALAMA**



**365** MOZZI LAMA**381** SUPPORTI PORTALAMA**389** ALBERI PORTALAMA**395** KIT RIPARAZIONE
MANICOTTI**395** MANICOTTI PORTALAMA**396** BULLONI LAMA**398** ANELLI DI RIDUZIONE**398** DADI MOZZO LAMA**399** RONDELLE D'ATTRITO**400** DISCHI VENTILAZIONE

MOZZI LAMA

AGS

cod. Saba 0105-10945

foro centrale
30,8 mm

altezza
28,9 mm

profondità asse
-

interasse
74 mm

rif. orig. 10945
modello DINO APR 12.5-40, PARK 200, PARK 300, PARK 400, PARK 500

cod. Saba 0105-10947

foro centrale
17 mm

altezza
-

profondità asse
27 mm

interasse
55,5 mm

rif. orig. D0087
modello -

ALKO

cod. Saba 2305-14176

foro centrale
25,4 mm

altezza
23 mm

profondità asse
-

interasse
150 mm

rif. orig. 514176
modello T13-82HD, T13-85SD, T13-102, T14-102SD, T15-92, T16-102, T18-102, T1000HD, T165-102HD, T850

cod. Saba 2305-14178

foro centrale
25 mm

altezza
-

profondità asse
56 mm

interasse
-

rif. orig. 300241
modello LEADER

cod. Saba 2305-14180

foro centrale
22 mm

altezza
55 mm

profondità asse
33 mm

interasse
-

rif. orig. 549185
modello -

cod. Saba 2305-14182

foro centrale
22 mm

altezza
-

profondità asse
33 mm

interasse
-

rif. orig. 463962
modello -

cod. Saba 2305-14184

foro centrale
22 mm

altezza
102 mm

profondità asse
53 mm

interasse
-

rif. orig. 512463
modello -

cod. Saba 2305-14186

foro centrale
25 mm

altezza
-



profondità asse
12 mm

interasse
65 mm


rif. orig. 531043
modello -




ALKO - SEGUE

cod. Saba 2305-14190 	foro centrale 25 mm	altezza 26 mm	profondità asse 31 mm	interasse 65 mm
	rif. orig. modello	531044 -		
cod. Saba 2305-14198 	foro centrale 25 mm	altezza 26 mm	profondità asse 26 mm	interasse 150 mm
	rif. orig. modello	473337 95.4, 105.4		

ARIENS

cod. Saba 0105-51000 	foro centrale 22 mm	altezza -	profondità asse 9,5 mm	interasse -
	rif. orig. modello	- PIATTO 21"		

AXXOM

cod. Saba 0105-10945 	foro centrale 30,8 mm	altezza 28,9 mm	profondità asse -	interasse 74 mm
	rif. orig. modello	10945 DINO APR 12.5-40, PARK 200, PARK 300, PARK 400, PARK 500		

AYP

cod. Saba 0105-12728 	foro centrale 25,4 mm	altezza 30,5 mm	profondità asse -	interasse 48 mm
	rif. orig. modello	532193707 345HLE, 32HE		

CASTEL GARDEN

cod. Saba 0105-17879 	foro centrale -	altezza -	profondità asse -	note staffa portalama
	rif. orig. modello	127787045/1 CG EASY LIFE		
cod. Saba 1205-17501 	foro centrale 20 mm	altezza 36 mm	profondità asse 27 mm	interasse 65 mm
	rif. orig. modello	125463200/0 TC92, TC102, TC122		
cod. Saba 1205-17501A 	foro centrale 20 mm	altezza -	profondità asse 36 mm	interasse 65 mm
	rif. orig. modello	- TC92, TC102, TC122		
	note	3 POSIZIONI CHIAVETTA		


CASTEL GARDEN - SEGUE





cod. Saba 2805-03008 	foro centrale 22,2 mm rif. orig. modello	altezza 68,8 mm 122465607/3 NG464TR, NG464TRE, NG504TR, NG504TRE, NGL504TR, NGL504TRE, R484, RL484, TD484TR, TD484TRE, TD534TR, TD534TRE, TDL484TR, TDL484TRE	profondità asse 42,8 mm 42,8 mm	interasse 65 mm 65 mm
cod. Saba 2805-03009 	foro centrale 25 mm rif. orig. modello	altezza 68,8 mm 122465608/0 NG464TR, NG464TRE, NG504TR, NG504TRE, NGL504TR, NGL504TRE, R484, RL484, TD484TR, TD484TRE, TD534TR, TD534TRE, TDL484TR, TDL484TRE	profondità asse 42,8 mm 42,8 mm	interasse 65 mm 65 mm
cod. Saba 2805-3010R 	foro centrale 25 mm rif. orig. modello	altezza 48,7 mm 122463021/0 GB504, GB504TR, GB504TRE, M504, M504TR, M504TRE, NG504, NG504TR, NG504TRE	profondità asse 26 mm 26 mm	interasse - -
cod. Saba 2805-3012A 	foro centrale 22,2 mm rif. orig. modello attacco	altezza 35,75 mm 122465604/0 T434, T484, T484TR, T484TRE ottagonale	profondità asse 29 mm 29 mm	interasse 65 65
cod. Saba 2805-3012R 	foro centrale 22,2 mm rif. orig. modello	altezza 34,5 mm 122463016/0 P504, P504TR, P504TRE	profondità asse 19,3 mm 19,3 mm	interasse - -
cod. Saba 2805-72998 	foro centrale 22,2 mm rif. orig. modello attacco	altezza 87,6 mm 122465605/0 T434, T484, T484TR, T484TRE ottagonale	profondità asse 42,7 mm 42,7 mm	interasse - -
cod. Saba 2805-72999 	foro centrale 25 mm rif. orig. modello attacco	altezza 87,6 mm 122465606/0 T434, T484, T484TR, T484TRE ottagonale	profondità asse 42,7 mm 42,7 mm	interasse - -
cod. Saba 2805-73000 	foro centrale 22,2 mm rif. orig. modello	altezza 70 mm 122465611/0 PAN-NP	profondità asse 44 mm 44 mm	interasse - -
cod. Saba 2805-73006 	foro centrale 17 mm rif. orig. modello	altezza 41 mm 322463186/3 NG410, NG460, CL430, CL480, R430, R480	profondità asse 33,6 mm 33,6 mm	interasse 65 mm 65 mm






CASTEL GARDEN - SEGUE

cod. Saba 2805-73007 	foro centrale 17 mm rif. orig. 122463187/1 modello T430, T480	altezza 63,2 mm	profondità asse 22,2 mm	interasse 65 mm
cod. Saba 2805-73010 	foro centrale 25 mm rif. orig. 122463020/1 modello PAN EUROPEAN	altezza 53,8 mm	profondità asse 26,6 mm	interasse 65 mm
cod. Saba 2805-73011 	foro centrale 22,2 mm rif. orig. 122463015/0, 122463012/0, 122463014/0 modello PAN EUROPEAN	altezza 53,8 mm	profondità asse 26,6 mm	interasse 65 mm
cod. Saba 2805-73012 	foro centrale 22,2 mm rif. orig. 122463015/0, 122463255/1 modello PAN EUROPEAN	altezza 39,8 mm	profondità asse 29,6 mm	interasse 65 mm
cod. Saba 2805-73015 	foro centrale 25 mm rif. orig. 122465576/0 modello F502, F504, PA502, PA504	altezza 69,2 mm	profondità asse 19,3 mm	interasse -

CONCORD

cod. Saba 2305-14178 	foro centrale 25 mm rif. orig. 300241 modello LEADER	altezza -	profondità asse 56 mm	interasse -
cod. Saba 2305-14180 	foro centrale 22 mm rif. orig. 549185 modello -	altezza 55 mm	profondità asse 33 mm	interasse -
cod. Saba 2305-14182 	foro centrale 22 mm rif. orig. 463962 modello -	altezza -	profondità asse 33 mm	interasse -
cod. Saba 2305-14184 	foro centrale 22 mm rif. orig. 512463 modello -	altezza 102 mm	profondità asse 53 mm	interasse -

CONCORD - SEGUE

cod. Saba 2305-14186 	foro centrale 25 mm rif. orig. 531043 modello -	altezza - rif. orig. 531043 modello -	profondità asse 12 mm rif. orig. 531043 modello -	interasse 65 mm rif. orig. 531043 modello -
cod. Saba 2305-14190 	foro centrale 25 mm rif. orig. 531044 modello -	altezza 26 mm rif. orig. 531044 modello -	profondità asse 31 mm rif. orig. 531044 modello -	interasse 65 mm rif. orig. 531044 modello -
cod. Saba 2305-14198 	foro centrale 25 mm rif. orig. 473337 modello 95.4, 105.4	altezza 26 mm rif. orig. 473337 modello 95.4, 105.4	profondità asse 26 mm rif. orig. 473337 modello 95.4, 105.4	interasse 150 mm rif. orig. 473337 modello 95.4, 105.4

CUB CADET

cod. Saba 0105-03043 	foro centrale 22,2 mm rif. orig. 742-0739 (942-0739) modello -	altezza - rif. orig. 742-0739 (942-0739) modello -	profondità asse 76 mm rif. orig. 742-0739 (942-0739) modello -	interasse 63,5 mm rif. orig. 742-0739 (942-0739) modello -
---	---	---	---	---

DAYE

cod. Saba 0105-52000 	foro centrale 22 mm rif. orig. DYM1576-80 modello -	altezza - rif. orig. DYM1576-80 modello -	profondità asse 11 mm rif. orig. DYM1576-80 modello -	interasse 48 mm rif. orig. DYM1576-80 modello -
cod. Saba 0105-52002 	foro centrale 22 mm rif. orig. DYM1669-4 modello -	altezza 45 mm rif. orig. DYM1669-4 modello -	profondità asse 3 mm rif. orig. DYM1669-4 modello -	interasse 60 mm rif. orig. DYM1669-4 modello -
cod. Saba 0105-52004 	foro centrale 25 mm rif. orig. DYM1768-84 modello -	altezza 58 mm rif. orig. DYM1768-84 modello -	profondità asse 3 mm rif. orig. DYM1768-84 modello -	interasse 60 mm rif. orig. DYM1768-84 modello -
cod. Saba 0105-52006 	foro centrale 22 mm rif. orig. DYM1578-84 modello -	altezza - rif. orig. DYM1578-84 modello -	profondità asse 3 mm rif. orig. DYM1578-84 modello -	interasse 60 mm rif. orig. DYM1578-84 modello -



DAYE - SEGUE

cod. Saba 0105-52008 	foro centrale 22 mm	altezza -	profondità asse 3 mm	interasse 48 mm
	rif. orig. modello	DYM1463-31 -		
cod. Saba 0105-52010 	foro centrale 22 mm	altezza 45 mm	profondità asse 18 mm	interasse 60 mm
	rif. orig. modello	DYM1662F-4 -		

EFCO

cod. Saba 2805-73051 	foro centrale 22,2 mm	altezza 51,4 mm	profondità asse 18,5 mm	interasse 65 mm
	rif. orig. modello	066.030.03A LR43PB		
cod. Saba 2805-73052 	foro centrale 23 mm	altezza 72,2 mm	profondità asse 41,8 mm	interasse 65 mm
	rif. orig. modello	066.030.256 LR47TB, LR48TBQ, LR53TBX		

EMAK

cod. Saba 0105-53000 	foro centrale 22 mm	altezza 94 mm	profondità asse 46 mm	interasse 65 mm
	rif. orig. modello	66060131 AR, MAX		
cod. Saba 0105-53002 	foro centrale 22 mm	altezza 85 mm	profondità asse 22 mm	interasse -
	rif. orig. modello	8201341R MR, LUX		

HUSQVARNA







cod. Saba 0105-12728 	foro centrale 25,4 mm	altezza 30,5 mm	profondità asse -	interasse 48 mm
	rif. orig. modello	532 19 37-07 345HLE, 32HE		
cod. Saba 0105-50210 	foro centrale 25 mm	altezza 61 mm	profondità asse 9 mm	interasse -
	rif. orig. modello	504 59 12-01 MEP		


HUSQVARNA - SEGUE

<p>cod. Saba 0105-50212</p> 	<p>foro centrale 25 mm</p> <p>rif. orig. modello</p>	<p>altezza -</p> <p>583 49 99-01 -</p>	<p>profondità asse 11 mm</p>	<p>interasse 48 mm</p>
<p>cod. Saba 0105-50216</p> 	<p>foro centrale 25 mm</p> <p>rif. orig. modello</p>	<p>altezza -</p> <p>532 41 83-73 -</p>	<p>profondità asse 7 mm</p>	<p>interasse 49 mm</p>
<p>cod. Saba 0105-50218</p> 	<p>foro centrale 25 mm</p> <p>rif. orig. modello</p>	<p>altezza -</p> <p>504 59 13-02 -</p>	<p>profondità asse 39 mm</p>	<p>interasse 40 mm</p>
<p>cod. Saba 0105-50220</p> 	<p>foro centrale 25 mm</p> <p>rif. orig. modello</p>	<p>altezza -</p> <p>532 42 11-76 -</p>	<p>profondità asse 7 mm</p>	<p>interasse 48 mm</p>
<p>cod. Saba 0105-50222</p> 	<p>foro centrale 25 mm</p> <p>rif. orig. modello attacco</p>	<p>altezza -</p> <p>581 47 33-01 - lama a stella</p>	<p>profondità asse 8 mm</p>	<p>interasse -</p>
<p>cod. Saba 2805-73023</p> 	<p>foro centrale 22,2 mm</p> <p>rif. orig. modello</p>	<p>altezza 35 mm</p> <p>515 13 10-64, 531 00 50-28 ROYALE48 MASTER50</p>	<p>profondità asse 22,1 mm</p>	<p>interasse -</p>
<p>cod. Saba 0105-50224</p> 	<p>foro centrale 25 mm</p> <p>rif. orig. modello</p>	<p>altezza 35 mm</p> <p>531 02 06-54 -</p>	<p>profondità asse 22,1 mm</p>	<p>interasse -</p>
<p>cod. Saba 3005-01926</p> 	<p>foro centrale 22,2 mm</p> <p>rif. orig. modello</p>	<p>altezza 31 mm</p> <p>532 19 38-25, 532 85 15-14 M4053, P4053, P4056, M4553, 4556SM</p>	<p>profondità asse 22,5 mm</p>	<p>interasse 48 mm</p>
<p>cod. Saba 3005-01927</p> 	<p>foro centrale 25 mm</p> <p>rif. orig. modello</p>	<p>altezza 70 mm</p> <p>532 18 91-79, 532 40 46-33 P53-625, P553, M53-624, P56-675, M56, P6556, PRE6556, M6556, 5521, JSS, 7021</p>	<p>profondità asse 65 mm</p>	<p>interasse 48 mm</p>



IBEA

cod. Saba 0105-55000 	foro centrale 22 mm rif. orig. 3040254 modello 4703, 4704	altezza -	profondità asse -	interasse 65 mm
cod. Saba 0105-55002 	foro centrale 22 mm rif. orig. 3040255 modello 4304	altezza 36 mm	profondità asse 10 mm	interasse 65 mm
cod. Saba 0105-55004 	foro centrale 22 mm rif. orig. 3040102 modello 420, 470	altezza 87 mm	profondità asse 38 mm	interasse 65 mm
cod. Saba 0105-55006 	foro centrale 25 mm rif. orig. 3040101 modello 420, 470	altezza 87 mm	profondità asse 38 mm	interasse 65 mm
cod. Saba 0105-55008 	foro centrale 22 mm rif. orig. 3040104 modello 530	altezza 102 mm	profondità asse 54 mm	interasse 65 mm
cod. Saba 0105-55010 	foro centrale 25 mm rif. orig. 3040103 modello 530	altezza 102 mm	profondità asse 54 mm	interasse 65 mm

KARSIT

cod. Saba 0105-10945 	foro centrale 30,8 mm rif. orig. 10945 modello DINO APR 12.5-40, PARK 200, PARK 300, PARK 400, PARK 500	altezza 28,9 mm	profondità asse -	interasse 74 mm
--	--	--------------------	----------------------	--------------------

MARAZZINI

cod. Saba 2805-73002 	foro centrale 22,2 mm rif. orig. 10120200 modello ERMA 4660T, ERMA 846 CV MOD	altezza 58,7 mm	profondità asse 43,7 mm	interasse 40 mm
--	--	--------------------	----------------------------	--------------------


MARAZZINI - SEGUE
cod. Saba 2805-73003

foro centrale
22,2 mm

altezza
89,5 mm

profondità asse
47,9 mm

interasse
40 mm

rif. orig. 10831300
modello PRIMAVERA 500

cod. Saba 2805-73004

foro centrale
17,8 mm

altezza
71,2 mm

profondità asse
56,3 mm

interasse
40 mm

rif. orig. 10397003
modello ERMA 400E, ERMA 460E, ERMA 846E, ERMA 840E

cod. Saba 2805-73050

foro centrale
22,2 mm

altezza
78,4 mm

profondità asse
44,2 mm

interasse
65 mm

rif. orig. CP053274
modello -

cod. Saba 2805-73051

foro centrale
22,2 mm

altezza
51,4 mm

profondità asse
18,5 mm

interasse
65 mm

rif. orig. CP053273
modello -

MCCULLOCH
cod. Saba 0105-50210

foro centrale
25 mm

altezza
61 mm

profondità asse
9 mm

interasse
-

rif. orig. 504 59 12-01
modello MEP

cod. Saba 0105-50212

foro centrale
25 mm

altezza
-

profondità asse
11 mm

interasse
48 mm

rif. orig. 583 49 99-01
modello -

cod. Saba 0105-50214

foro centrale
25 mm

altezza
-

profondità asse
11 mm

interasse
-

rif. orig. 583 47 80-01
modello -

cod. Saba 0105-50216

foro centrale
25 mm

altezza
-

profondità asse
7 mm

interasse
49 mm

rif. orig. 532 41 83-73
modello -






MCCULLOCH - SEGUE

cod. Saba 0105-50218 	foro centrale 25 mm rif. orig. 504 59 13-02 modello -	altezza - rif. orig. 504 59 13-02 modello -	profondità asse 39 mm rif. orig. 504 59 13-02 modello -	interasse 40 mm rif. orig. 504 59 13-02 modello -
cod. Saba 0105-50220 	foro centrale 25 mm rif. orig. 532 42 11-76 modello -	altezza - rif. orig. 532 42 11-76 modello -	profondità asse 7 mm rif. orig. 532 42 11-76 modello -	interasse 48 mm rif. orig. 532 42 11-76 modello -
cod. Saba 0105-50222 	foro centrale 25 mm rif. orig. 581 47 33-01 modello - attacco lama a stella	altezza - rif. orig. 581 47 33-01 modello - attacco lama a stella	profondità asse 8 mm rif. orig. 581 47 33-01 modello - attacco lama a stella	interasse - rif. orig. 581 47 33-01 modello - attacco lama a stella
cod. Saba 3005-01926 	foro centrale 22,2 mm rif. orig. 532 19 38-25, 532 85 15-14 modello M4053, P4053, P4056, M4553, 4556SM	altezza 31 mm rif. orig. 532 19 38-25, 532 85 15-14 modello M4053, P4053, P4056, M4553, 4556SM	profondità asse 22,5 mm rif. orig. 532 19 38-25, 532 85 15-14 modello M4053, P4053, P4056, M4553, 4556SM	interasse 48 mm rif. orig. 532 19 38-25, 532 85 15-14 modello M4053, P4053, P4056, M4553, 4556SM

MEGAGROUP

cod. Saba 3005-03066 	foro centrale 22,2 mm rif. orig. 270060300 modello 5420 XST, 4720 XQT	altezza 100 mm rif. orig. 270060300 modello 5420 XST, 4720 XQT	profondità asse - rif. orig. 270060300 modello 5420 XST, 4720 XQT	interasse - rif. orig. 270060300 modello 5420 XST, 4720 XQT
--	---	--	---	---

MEP

cod. Saba 0105-50210 	foro centrale 25 mm rif. orig. 504 59 12-01 modello MEP	altezza 61 mm rif. orig. 504 59 12-01 modello MEP	profondità asse 9 mm rif. orig. 504 59 12-01 modello MEP	interasse - rif. orig. 504 59 12-01 modello MEP
cod. Saba 0105-50212 	foro centrale 25 mm rif. orig. 583 49 99-01 modello -	altezza - rif. orig. 583 49 99-01 modello -	profondità asse 11 mm rif. orig. 583 49 99-01 modello -	interasse 48 mm rif. orig. 583 49 99-01 modello -
cod. Saba 0105-50214 	foro centrale 25 mm rif. orig. 583 47 80-01 modello -	altezza - rif. orig. 583 47 80-01 modello -	profondità asse 11 mm rif. orig. 583 47 80-01 modello -	interasse - rif. orig. 583 47 80-01 modello -


MEP - SEGUE


cod. Saba 0105-50216 	foro centrale 25 mm rif. orig. 532 41 83-73 modello -	altezza - rif. orig. 532 41 83-73 modello -	profondità asse 7 mm rif. orig. 532 41 83-73 modello -	interasse 49 mm rif. orig. 532 41 83-73 modello -
cod. Saba 0105-50218 	foro centrale 25 mm rif. orig. 504 59 13-02 modello -	altezza - rif. orig. 504 59 13-02 modello -	profondità asse 39 mm rif. orig. 504 59 13-02 modello -	interasse 40 mm rif. orig. 504 59 13-02 modello -
cod. Saba 0105-50220 	foro centrale 25 mm rif. orig. 532 42 11-76 modello -	altezza - rif. orig. 532 42 11-76 modello -	profondità asse 7 mm rif. orig. 532 42 11-76 modello -	interasse 48 mm rif. orig. 532 42 11-76 modello -
cod. Saba 0105-50222 	foro centrale 25 mm rif. orig. 581 47 33-01 modello - attacco lama a stella	altezza - rif. orig. 581 47 33-01 modello - attacco lama a stella	profondità asse 8 mm rif. orig. 581 47 33-01 modello - attacco lama a stella	interasse - rif. orig. 581 47 33-01 modello - attacco lama a stella

MTD


cod. Saba 0105-03043 	foro centrale 22,2 mm rif. orig. 742-0742 (942-0742), 742-0642 (942-0642), 942-0738, 942-0740, 942-0640, 742-0741 (942-0741), 942-0641, 748-04016A modello 46SPB, 46SPO, VARIOLUX OBI V-55	altezza - rif. orig. 742-0742 (942-0742), 742-0642 (942-0642), 942-0738, 942-0740, 942-0640, 742-0741 (942-0741), 942-0641, 748-04016A modello 46SPB, 46SPO, VARIOLUX OBI V-55	profondità asse 76 mm rif. orig. 742-0742 (942-0742), 742-0642 (942-0642), 942-0738, 942-0740, 942-0640, 742-0741 (942-0741), 942-0641, 748-04016A modello 46SPB, 46SPO, VARIOLUX OBI V-55	interasse 63,5 mm rif. orig. 742-0742 (942-0742), 742-0642 (942-0642), 942-0738, 942-0740, 942-0640, 742-0741 (942-0741), 942-0641, 748-04016A modello 46SPB, 46SPO, VARIOLUX OBI V-55
cod. Saba 0105-06626 	foro centrale 24,6 mm rif. orig. 748-0300 modello -	altezza 22,5 mm rif. orig. 748-0300 modello -	profondità asse 22,5 mm rif. orig. 748-0300 modello -	interasse - rif. orig. 748-0300 modello -
cod. Saba 0105-10238 	foro centrale 22,2 mm rif. orig. 948-0323 modello RASAERBA PIATTO 20", 21", 22"	altezza 33,2 mm rif. orig. 948-0323 modello RASAERBA PIATTO 20", 21", 22"	profondità asse 18,5 mm rif. orig. 948-0323 modello RASAERBA PIATTO 20", 21", 22"	interasse 63,5 mm rif. orig. 948-0323 modello RASAERBA PIATTO 20", 21", 22"
cod. Saba 0105-48376 	foro centrale 22,2 mm rif. orig. 753-0588, 753-06315, 748-0376C, 748-0376E modello 40PO, 40PB, 46P, 46PO, 46SPT, NC51, 48P, 48PO, 51T, 51BO, 508N, 53SPK, 53SPB	altezza 30,5 mm rif. orig. 753-0588, 753-06315, 748-0376C, 748-0376E modello 40PO, 40PB, 46P, 46PO, 46SPT, NC51, 48P, 48PO, 51T, 51BO, 508N, 53SPK, 53SPB	profondità asse - rif. orig. 753-0588, 753-06315, 748-0376C, 748-0376E modello 40PO, 40PB, 46P, 46PO, 46SPT, NC51, 48P, 48PO, 51T, 51BO, 508N, 53SPK, 53SPB	interasse - rif. orig. 753-0588, 753-06315, 748-0376C, 748-0376E modello 40PO, 40PB, 46P, 46PO, 46SPT, NC51, 48P, 48PO, 51T, 51BO, 508N, 53SPK, 53SPB



MTD - SEGUE

cod. Saba 0105-48377 	foro centrale 22,2 mm	altezza 55 mm	profondità asse -	interasse -
	rif. orig.	748-0377C, 748-0377E, 748-04225, 753-0609		
	modello	P 53 HWO, YM 6021 CB, 53 SP, GES 53, GHW		


MURRAY

cod. Saba 0105-01165 	foro centrale 15,2 mm	altezza 19,5 mm	profondità asse -	interasse -
	rif. orig.	690411MA		
	modello	N.M.		


cod. Saba 0105-05935 	foro centrale 15,2 mm	altezza 12 mm	profondità asse 12 mm	interasse -
	rif. orig.	91926		
	modello	-		

cod. Saba 0105-01166 	foro centrale -	altezza -	profondità asse -	interasse -
	rif. orig.	094207MA		
	modello	-		

NOMA

cod. Saba 0105-56000 	foro centrale -	altezza -	profondità asse -	interasse -
	rif. orig.	313584MA		
	modello	-		

PARTNER

cod. Saba 0105-50210 	foro centrale 25 mm	altezza 61 mm	profondità asse 9 mm	interasse -
	rif. orig.	504 59 12-01		
	modello	MEP		

cod. Saba 0105-50212 	foro centrale 25 mm	altezza -	profondità asse 11 mm	interasse 48 mm
	rif. orig.	583 49 99-01		
	modello	-		

cod. Saba 0105-50214 	foro centrale 25 mm	altezza -	profondità asse 11 mm	interasse -
	rif. orig.	583 47 80-01		
	modello	-		


PARTNER - SEGUE
cod. Saba 0105-50216

foro centrale
25 mm

altezza
-

profondità asse
7 mm

interasse
49 mm

rif. orig. 532 41 83-73
modello -

cod. Saba 0105-50218

foro centrale
25 mm

altezza
-

profondità asse
39 mm

interasse
40 mm

rif. orig. 504 59 13-02
modello -

cod. Saba 0105-50220

foro centrale
25 mm

altezza
-

profondità asse
7 mm

interasse
48 mm

rif. orig. 532 42 11-76
modello -

cod. Saba 0105-50222

foro centrale
25 mm

altezza
-

profondità asse
8 mm

interasse
-

rif. orig. 581 47 33-01
modello -
attacco lama a stella

QUEEN GARDEN
cod. Saba 2805-72880

foro centrale
22,2 mm

altezza
70,6 mm

profondità asse
31,1 mm

interasse
-

rif. orig. 138
modello MAXI 40, LEADER 50, SPECIAL 50, PREMIER 45, JUNIOR 40, BRIO 40

cod. Saba 2805-72881

foro centrale
25,1 mm

altezza
71,8 mm

profondità asse
31,7 mm

interasse
-

rif. orig. 220
modello MAXI 40, LEADER 50, SPECIAL 50, PREMIER 45, JUNIOR 40, BRIO 40

cod. Saba 2805-72882

foro centrale
22,3 mm

altezza
89,4 mm

profondità asse
31,7 mm

interasse
-

rif. orig. 329
modello LEONARDO DA VINCI 50, MARCO POLO 45

SANDRIGARDEN
cod. Saba 2805-72880

foro centrale
22,2 mm

altezza
70,6 mm



profondità asse
31,1 mm

interasse
-

rif. orig. 138
modello MAXI 40, LEADER 50, SPECIAL 50, PREMIER 45, JUNIOR 40, BRIO 40



SANDRIGARDEN - SEGUE

cod. Saba 2805-72881 	foro centrale 25,1 mm rif. orig. 220 modello MAXI 40, LEADER 50, SPECIAL 50, PREMIER 45, JUNIOR 40, BRIO 40	altezza 71,8 mm	profondità asse 31,7 mm	interasse -
cod. Saba 2805-72882 	foro centrale 22,3 mm rif. orig. 329 modello LEONARDO DA VINCI 50, MARCO POLO 45	altezza 89,4 mm	profondità asse 31,7 mm	interasse -

SIGMA

cod. Saba 2305-14178 	foro centrale 25 mm rif. orig. 300241 modello LEADER	altezza -	profondità asse 56 mm	interasse -
cod. Saba 2305-14180 	foro centrale 22 mm rif. orig. 549185 modello -	altezza 55 mm	profondità asse 33 mm	interasse -
cod. Saba 2305-14182 	foro centrale 22 mm rif. orig. 463962 modello -	altezza -	profondità asse 53 mm	interasse -
cod. Saba 2305-14184 	foro centrale 22 mm rif. orig. 512463 modello -	altezza 102 mm	profondità asse 53 mm	interasse -
cod. Saba 2305-14186 	foro centrale 25 mm rif. orig. 531043 modello -	altezza -	profondità asse 12 mm	interasse 65 mm
cod. Saba 2305-14190 	foro centrale 25 mm rif. orig. 531044 modello -	altezza 26 mm	profondità asse 31 mm	interasse 65 mm


SIGMA - SEGUE
cod. Saba 2305-14198


foro centrale 25 mm	altezza 26 mm	profondità asse 26 mm	interasse 150 mm
rif. orig. modello	473337 95.4, 105.4		

SNAPPER
cod. Saba 0105-01178


foro centrale 22,2 mm	altezza 46,8 mm	profondità asse 23,7 mm	interasse -
rif. orig. modello	12927, 405340, 65229 vari		

STIGA
cod. Saba 0105-50203


foro centrale 19,8 mm	altezza 14,8 mm	profondità asse 14,8 mm	interasse 82 mm
rif. orig. modello	1134-2082-01 PARK 2000, PARK 202, VILLA, GARDEN		

cod. Saba 0105-50208


foro centrale 22,2 mm	altezza 50,2 mm	profondità asse 21,3 mm	interasse -
rif. orig. modello	1111-9070-01 TURBO 43, TURBO 48, TURBO 55, PRO 48		

cod. Saba 2805-03008


foro centrale 22,2 mm	altezza 68,8 mm	profondità asse 42,8 mm	interasse 65 mm
rif. orig. modello	1111-9120-01 -		

TORO
cod. Saba 0105-57000


foro centrale 22,2 mm	altezza -	profondità asse -	interasse 56 mm
rif. orig. modello	202750/8, 5380/49, 7890 -		

VIKING
cod. Saba 2805-17268


foro centrale 22,2 mm	altezza 87,5 mm	profondità asse 31,4 mm	interasse -
rif. orig. modello	61187025001 MB 400, MB 450, MB 500, MB 555, MB 650		

cod. Saba 2805-17269


foro centrale 22 mm	altezza 25 mm	profondità asse -	interasse 71 mm
rif. orig. modello	61770203800 MR4082, MT5097, MT6112		

**G&W****MOZZI LAMA****MOZZI LAMA, SUPPORTI PORTALAMA,
ALBERI MOZZI PORTALAMA****UNIVERSALE**

<p>cod. Saba 0105-01155</p> 	<p>foro centrale 25,4 mm</p> <p>rif. orig. - modello -</p>	<p>altezza 31,7 mm</p>	<p>profondità asse 15,7 mm</p>	<p>interasse -</p>
<p>cod. Saba 0105-01173</p> 	<p>foro centrale 25,4 mm</p> <p>rif. orig. - modello -</p>	<p>altezza 31,8 mm</p>	<p>profondità asse 15,6 mm</p>	<p>interasse -</p>
<p>cod. Saba 0105-01174</p> 	<p>foro centrale 22,2 mm</p> <p>rif. orig. - modello -</p>	<p>altezza 31,7 mm</p>	<p>profondità asse 15,7 mm</p>	<p>interasse -</p>
<p>cod. Saba 0105-01184</p> 	<p>foro centrale 25,4 mm</p> <p>rif. orig. - modello -</p>	<p>altezza 34,6 mm</p>	<p>profondità asse 15,6 mm</p>	<p>interasse -</p>

SUPPORTI PORTALAMA

ALKO

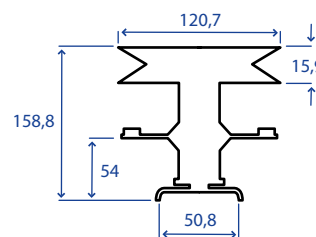
cod. Saba **2305-52585**



rif. orig. 452585, 514258, 514092, 51409230, 514175, 514787
 modello T13-85SD, T13-102, T14-102SD, T16-102

AMF

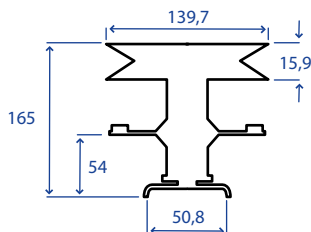
cod. Saba **0105-01170**



rif. orig. 51438, 56283, 310240, 779057
 modello 32", 42"

AMF

cod. Saba **0105-01172**



rif. orig. 56424, 307534, 54-323, 09-112, 092.41.231
 modello 36", 38", 43", 45"

AYP

cod. Saba **0105-06815**

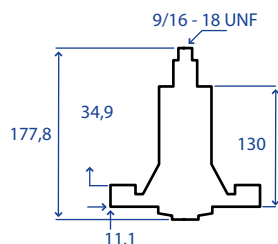


altezza mm 160

rif. orig. 121705
 modello 44"

AYP

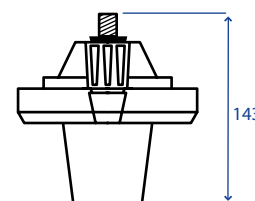
cod. Saba **0105-09574**



rif. orig. 165579
 modello 36"

AYP

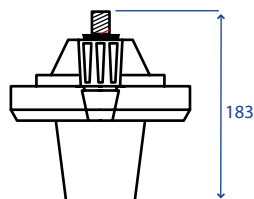
cod. Saba **0105-11014**



rif. orig. 532174256
 modello 48"

AYP

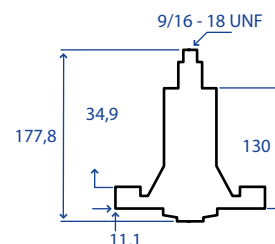
cod. Saba **0105-11590**



rif. orig. 532187292
 modello 54" DECK, CRAFTSMAN

AYP

cod. Saba **1105-85456**



rif. orig. 130794
 modello 36", 38", 42"



G&W

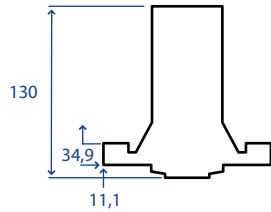
SUPPORTI PORTALAMA

MOZZI LAMA, SUPPORTI PORTALAMA, ALBERI MOZZI PORTALAMA



AYP

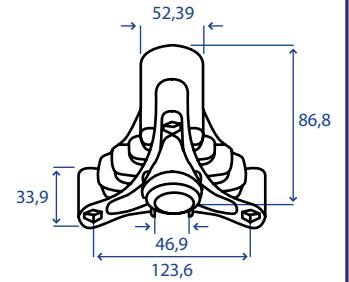
cod. Saba **3005-06905**



rif. orig. 128774
modello -

AYP

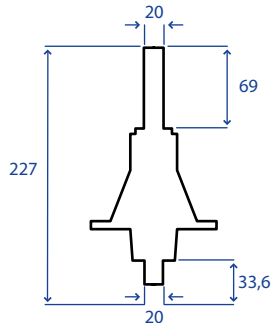
cod. Saba **3005-06921**



rif. orig. 137152
modello 44", 46", 50"

CASTEL GARDEN

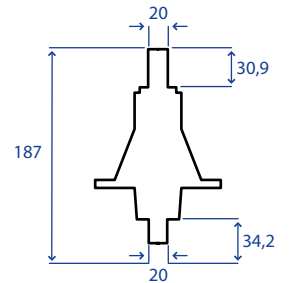
cod. Saba **0105-50256**



rif. orig. 382207200/1
modello TC102, TC122

CASTEL GARDEN

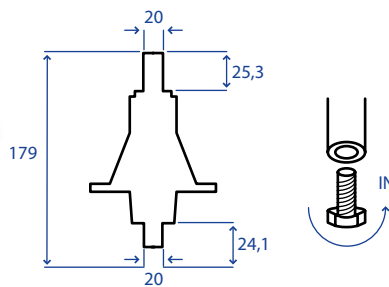
cod. Saba **0105-50257**



rif. orig. 382207201/2LC
modello TC102, TC122

CASTEL GARDEN

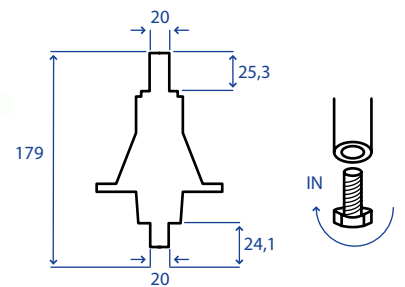
cod. Saba **2805-71633**



rif. orig. 382207202/0
modello TC92

CASTEL GARDEN

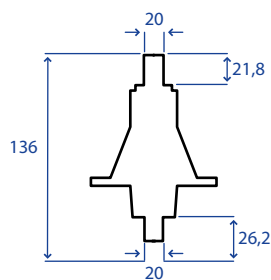
cod. Saba **2805-71634**



rif. orig. 382207203/0
modello TC92

CASTEL GARDEN

cod. Saba **2805-71639**



rif. orig. 384207250/0
modello RIDER

GRASSHOPPER

cod. Saba **0105-10050**



altezza mm 140

rif. orig. 623760
modello -



GRASSHOPPER

cod. Saba **0105-10052**



altezza mm 180

rif. orig. 623763, 623781
modello 98613461

GRASSHOPPER

cod. Saba **0105-10054**



altezza mm 180

rif. orig. 623765, 623787
modello -

GRASSHOPPER

cod. Saba **0105-10056**

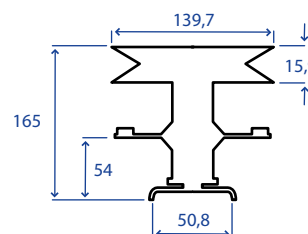


altezza mm 180

rif. orig. 623761
modello -

GUTBROD

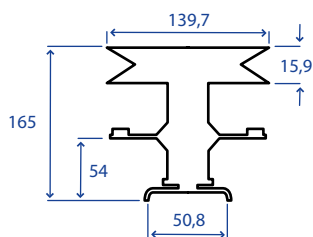
cod. Saba **0105-01172**



rif. orig. 56424, 307534, 54-323, 09-112, 092.41.231
modello 36", 38", 43", 45"

HAKO

cod. Saba **0105-01172**



rif. orig. 56424, 307534, 54-323, 09-112, 092.41.231
modello 36", 38", 43", 45"

HUSQVARNA

cod. Saba **0105-06815**

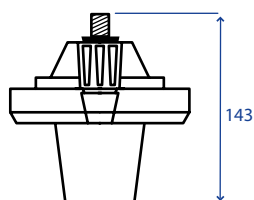


altezza mm 160

rif. orig. 121705
modello 44"

HUSQVARNA

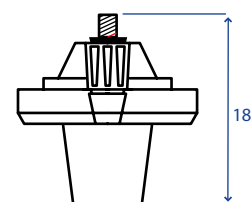
cod. Saba **0105-11014**



rif. orig. 532 17 42-56
modello 48"

HUSQVARNA

cod. Saba **0105-11590**



rif. orig. 532 18 72-92
modello 54" DECK, CRAFTSMAN



G&W

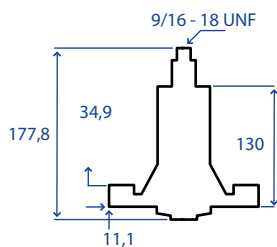
SUPPORTI PORTALAMA

MOZZI LAMA, SUPPORTI PORTALAMA,
ALBERI MOZZI PORTALAMA



HUSQVARNA

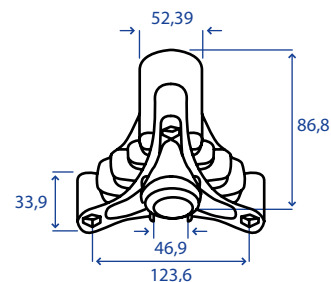
cod. Saba 1105-85456



rif. orig. 130794
modello 36", 38", 42"

HUSQVARNA

cod. Saba 3005-06921



rif. orig. 137152
modello 44", 46", 50"

JOHN DEERE

cod. Saba 2805-17167



altezza mm 130

rif. orig. AM108925
modello LX 38", GT 38"

JOHN DEERE

cod. Saba 2805-17168



altezza mm 150

rif. orig. AM126225
modello LT160, LT180, SABRE 42", SABO 107

MTD

cod. Saba 0105-00858



altezza mm 162

rif. orig. 717-0912
modello 46" A 3 LAME

MTD

cod. Saba 0105-09286



altezza mm 131,8
attacco a stella
note lama DX

rif. orig. 618-0240A, 618-0430A, 918-0240A, 918-0430A
modello 46"

MTD

cod. Saba 0105-00860



altezza mm 155
attacco a stella
note lama SX

rif. orig. 918-0430
modello 46"

MTD









cod. Saba 0105-00862



altezza mm 133
attacco a stella

rif. orig. 918-0431
modello 46"



MTD		MTD	
<p>cod. Saba 0105-00864</p>  <p>altezza mm 160 Ø puleggia 160</p> <p>rif. orig. 918-0624 modello -</p>		<p>cod. Saba 0105-00866</p>  <p>altezza mm 124 Ø puleggia 124</p> <p>rif. orig. 918-03167 modello -</p>	
MTD		MTD	
<p>cod. Saba 0105-00868</p>  <p>altezza mm 174 Ø puleggia 165</p> <p>rif. orig. 918-04865 modello -</p>		<p>cod. Saba 0105-00870</p>  <p>altezza mm 155 Ø puleggia 140</p> <p>rif. orig. 918-04474 modello -</p>	
MTD		MTD	
<p>cod. Saba 0105-00872</p>  <p>altezza mm 200 Ø puleggia 160</p> <p>rif. orig. 618-0670 modello -</p>		<p>cod. Saba 0105-00874</p>  <p>altezza mm 155 Ø puleggia 150</p> <p>rif. orig. 618-04456A modello -</p>	
MTD		MTD	
<p>cod. Saba 0105-00876</p>  <p>altezza mm 155 Ø puleggia 200</p> <p>rif. orig. 918-0139B modello -</p>		<p>cod. Saba 0105-00878</p>  <p>altezza mm 185 Ø puleggia 160</p> <p>rif. orig. 618-0609C modello -</p>	



G&W

SUPPORTI PORTALAMA

MOZZI LAMA, SUPPORTI PORTALAMA,
ALBERI MOZZI PORTALAMA



MTD

cod. Saba **0105-00880**



altezza mm 180
Ø puleggia 138

rif. orig. 618-0409B
modello -

MTD

cod. Saba **0105-00882**

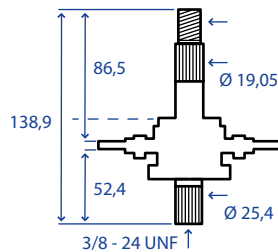


altezza mm 190
Ø puleggia 125

rif. orig. 618-0408
modello -

MTD

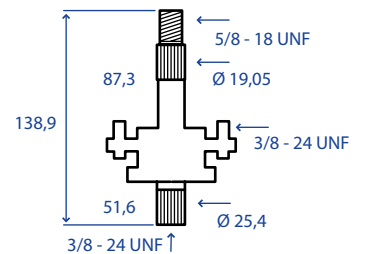
cod. Saba **0105-07155**



rif. orig. 717-0906, 917-0906A
modello 38", 42", "F" DECK, 600, 805

MTD

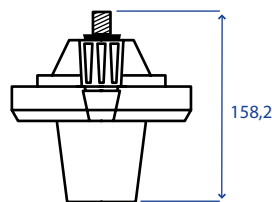
cod. Saba **0105-07156**



rif. orig. 717-0900A, 917-0900A
modello 32", 36", 320, 357, 506, 836 SERIES

MTD

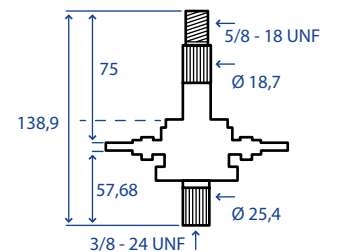
cod. Saba **0105-09288**



rif. orig. 918-0138, 618-0138
modello 38", 42"

MTD

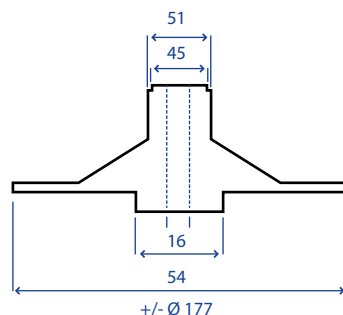
cod. Saba **3005-06926**



rif. orig. 618-0140
modello -

MURRAY

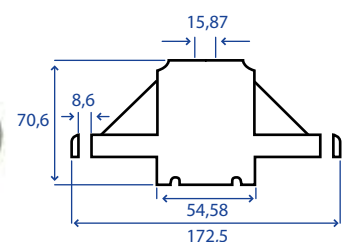
cod. Saba **0105-17169**



rif. orig. 094305MA, 14011275
modello 309001X48A, 309007X51, 309029X11

MURRAY

cod. Saba **0105-02925**

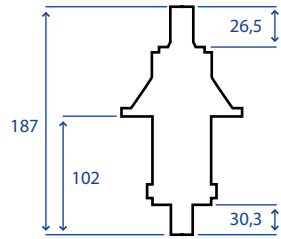


rif. orig. 20551, 24384, 90905, 92574
modello -



MURRAY

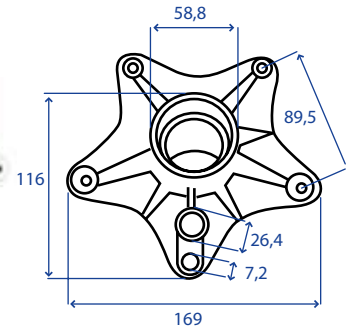
cod. Saba **0105-10189**



rif. orig. 1001200
modello -

MURRAY

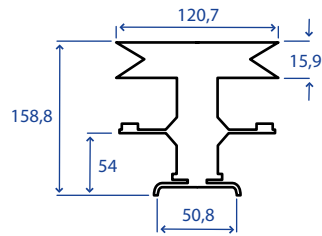
cod. Saba **2805-14272**



rif. orig. 314272
modello -

NOMA

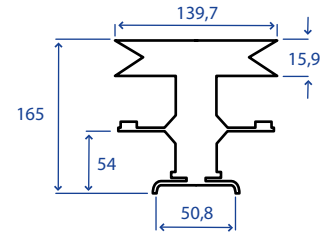
cod. Saba **0105-01170**



rif. orig. 51438, 56283, 310240, 779057
modello 32", 42"

NOMA

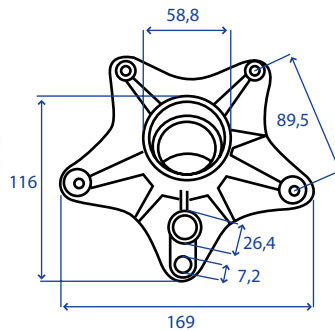
cod. Saba **0105-01172**



rif. orig. 56424, 307534, 54-323, 09-112, 092.41.231
modello 36", 38", 43", 45"

NOMA

cod. Saba **2805-14272**



rif. orig. 314272
modello -

NOMA

cod. Saba **2805-14273**



altezza mm 159
Ø puleggia 140

rif. orig. 303534
modello -

NOMA

cod. Saba **2805-14275**



altezza mm 159

rif. orig. 304076
modello 45"

NOMA

cod. Saba **2805-14276**



altezza mm 140

rif. orig. 779056, 310237
modello 45"



G&W

SUPPORTI PORTALAMA

MOZZI LAMA, SUPPORTI PORTALAMA,
ALBERI MOZZI PORTALAMA



PARTNER

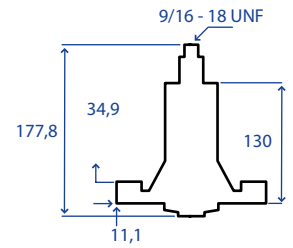
ROPER

cod. Saba **0105-06815**

cod. Saba **0105-09574**



altezza mm 160



rif. orig. 121705
modello 44"

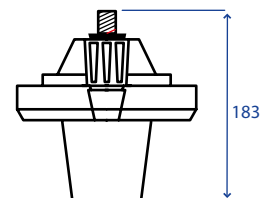
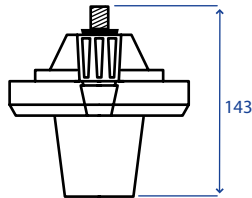
rif. orig. 165579
modello 36"

ROPER

ROPER

cod. Saba **0105-11014**

cod. Saba **0105-11590**



rif. orig. 532174256
modello 48"

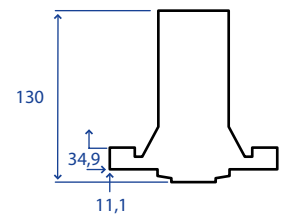
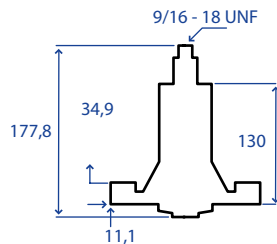
rif. orig. 532187292
modello 54" DECK, CRAFTSMAN

ROPER

ROPER

cod. Saba **1105-85456**

cod. Saba **3005-06905**

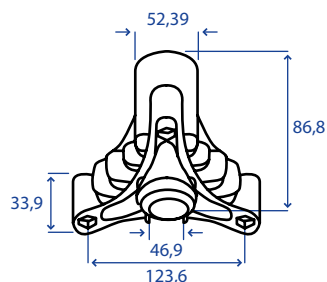


rif. orig. 130794
modello 36", 38", 42"

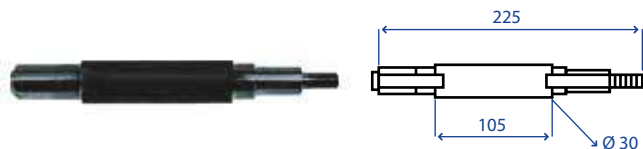
rif. orig. 128774
modello -

ROPER

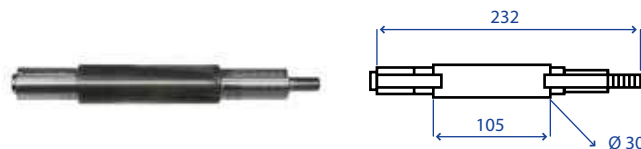
cod. Saba **3005-06921**



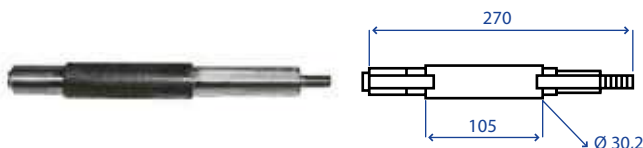
rif. orig. 137152
modello 44", 46", 50"

ALBERI PORTALAMA
AGS
cod. Saba 0105-12802


rif. orig. -
 modello EF 104J, OM 104J, EF 105J, OM 105J
 rotazione sinistra

AGS
cod. Saba 0105-12803


rif. orig. -
 modello EF 104J, OM 104J, EF 105J, OM 105J
 rotazione destra

AGS
cod. Saba 0105-12812


rif. orig. -
 modello OM 124J, EF 124J
 rotazione sinistra

AGS
cod. Saba 0105-12815


lunghezza mm 227

rif. orig. D3189
 modello Z12
 rotazione -

AGS
cod. Saba 0105-12817


lunghezza mm 196

rif. orig. D3188
 modello Z12
 rotazione -

ALKO
cod. Saba 0105-13100

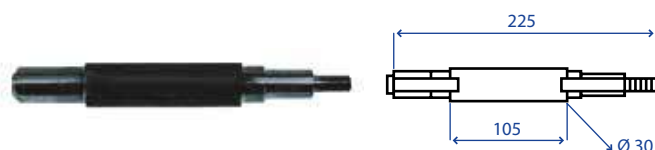

lunghezza mm 175

rif. orig. 47383230
 modello -
 rotazione sinistra

ALKO
cod. Saba 0105-13102


lunghezza mm 145

rif. orig. 47382630
 modello -
 rotazione destra

AXXOM
cod. Saba 0105-12802


rif. orig. -
 modello EF 104J, OM 104J, EF 105J, OM 105J
 rotazione sinistra



G&W

ALBERI PORTALAMA

MOZZI LAMA, SUPPORTI PORTALAMA,
ALBERI MOZZI PORTALAMA

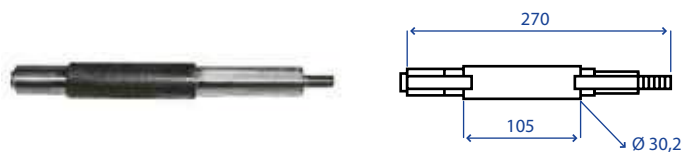
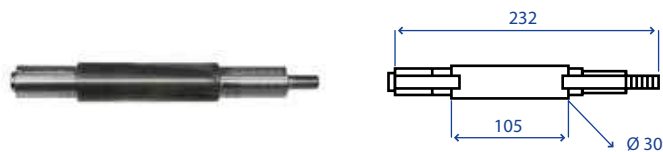


AXXOM

AXXOM

cod. Saba 0105-12803

cod. Saba 0105-12812



rif. orig. -
modello EF 104J, OM 104J, EF 105J, OM 105J
rotazione destra

rif. orig. -
modello OM 124J, EF 124J
rotazione sinistra

AYP

AYP

cod. Saba 0105-13200

cod. Saba 0105-13202



lunghezza mm 178
piatti 36", 38", 42"



lunghezza mm 155
piatti 48"

rif. orig. 128774
modello 5 PUNTE
rotazione -
applicazione 1105-85456

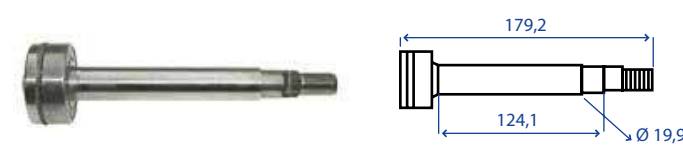

rif. orig. 174360
modello -
rotazione -
applicazione 0105-11014

AYP

AYP

cod. Saba 1105-85468

cod. Saba 0105-09575



rif. orig. 137646
modello 5 PUNTE
rotazione -
applicazione 1105-85456

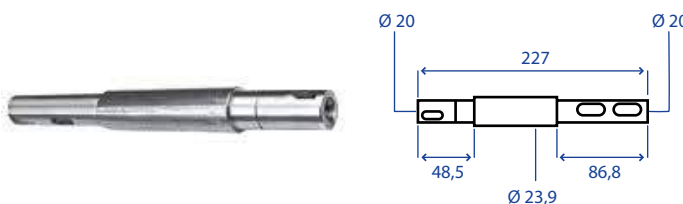
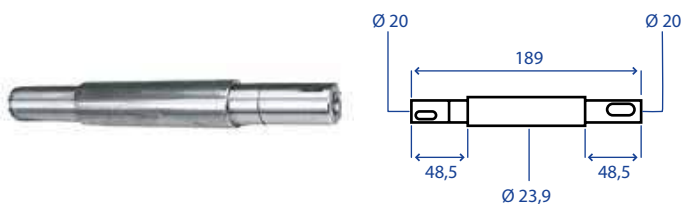
rif. orig. 165482
modello -

CASTEL GARDEN

CASTEL GARDEN

cod. Saba 0105-50258

cod. Saba 0105-50259



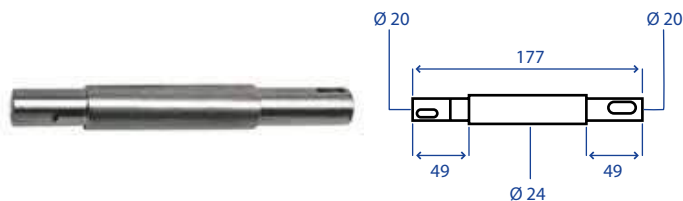
rif. orig. 25020801/0
modello TC102, TC122
rotazione destra

rif. orig. 25020800/1
modello TC102, TC122
rotazione sinistra



CASTEL GARDEN

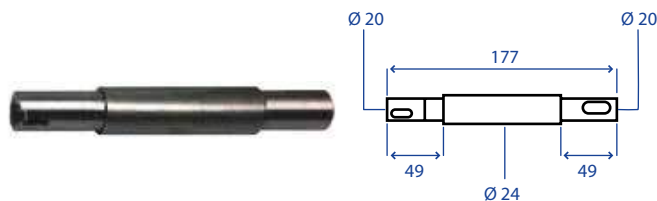
cod. Saba **2305-17625**



rif. orig. 25020802/0
modello TC92
rotazione destra

CASTEL GARDEN


cod. Saba **2305-17626**



rif. orig. 25020803/0
modello TC92
rotazione destra

COLOMBIA

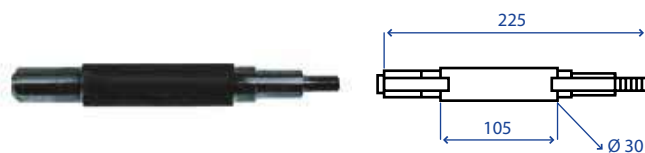
cod. Saba **0105-09517**



rif. orig. 738-0933
modello -
rotazione -

EFCO


cod. Saba **0105-12802**



rif. orig. -
modello EF 104J, OM 104J, EF 105J, OM 105J
rotazione sinistra

EFCO

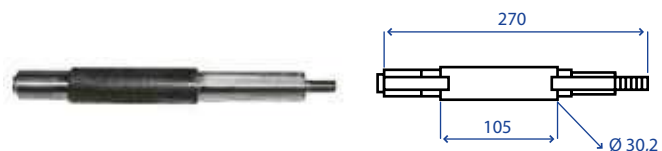
cod. Saba **0105-12803**



rif. orig. -
modello EF 104J, OM 104J, EF 105J, OM 105J
rotazione destra

EFCO

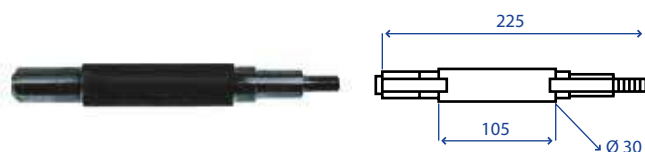
cod. Saba **0105-12812**



rif. orig. -
modello OM 124J, EF 124J
rotazione sinistra

HERKULES

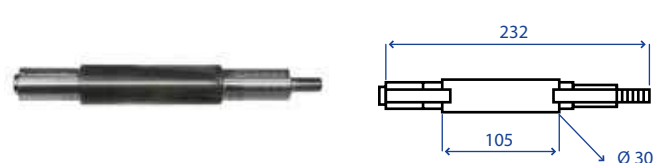
cod. Saba **0105-12802**



rif. orig. -
modello EF 104J, OM 104J, EF 105J, OM 105J
rotazione sinistra

HERKULES

cod. Saba **0105-12803**



rif. orig. -
modello EF 104J, OM 104J, EF 105J, OM 105J
rotazione destra



G&W

ALBERI PORTALAMA

MOZZI LAMA, SUPPORTI PORTALAMA,
ALBERI MOZZI PORTALAMA

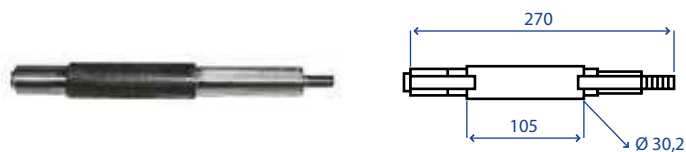


HERKULES

HUSQVARNA

cod. Saba 0105-12812

cod. Saba 0105-13200



lunghezza mm 175
piatti 36", 38", 42"

rif. orig. -
modello OM 124J, EF 124J
rotazione sinistra

rif. orig. 128774
modello 5 PUNTE
applicazione 1105-85456

HUSQVARNA


MTD

cod. Saba 0105-13202

cod. Saba 0105-09517



lunghezza mm 155
piatti 48"



rif. orig. 174360
modello -
applicazione 0105-11014

rif. orig. 738-0933
modello -
rotazione -

MTD

MTD

cod. Saba 0105-12381

cod. Saba 0105-12383



lunghezza mm 159
piatti 30"



lunghezza mm 186

rif. orig. 738-1043
modello -
rotazione -

rif. orig. 738-1128
modello -
rotazione -

MTD

MTD

cod. Saba 0105-12385

cod. Saba 0105-12387



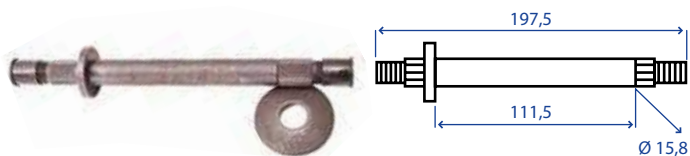
altezza mm 164



altezza mm 158

rif. orig. 738-1010A
modello -
rotazione -

rif. orig. 738-04241
modello -
rotazione -

MURRAY
cod. Saba 0105-06890

 rif. orig. 91922
 modello -
 rotazione -

MURRAY
cod. Saba 0105-06892

 lunghezza mm 159
 piatti 40", 42", 46"

 rif. orig. 776038, 1401065MA
 modello -
 rotazione -

MURRAY
cod. Saba 2805-7160P


lunghezza mm 178

 rif. orig. 774091, 94129
 modello GT46", GT52"
 rotazione -

NOMA
cod. Saba 0105-13302

 lunghezza mm 187
 filetti 13
 piatti 30"

 rif. orig. 321144
 modello -
 rotazione -

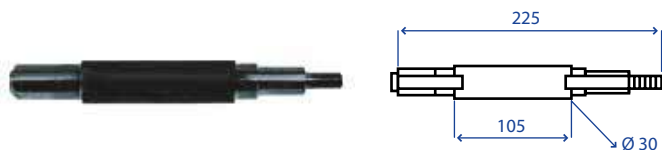
NOMA
cod. Saba 0105-13300

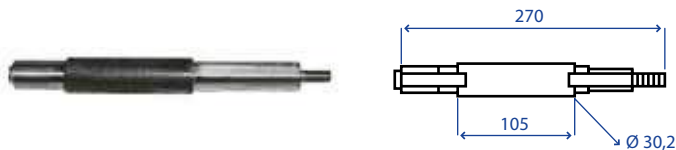
 lunghezza mm 174
 filetti 13
 piatti 30"

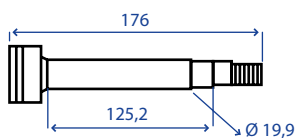
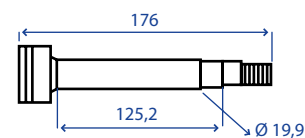
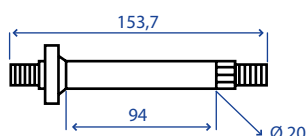
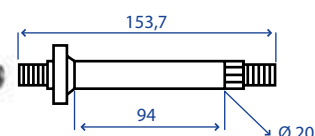
 rif. orig. 314271
 modello -
 rotazione -

OLEO MAC
cod. Saba 0105-12803

 rif. orig. -
 modello EF 104J, OM 104J, EF 105J, OM 105J
 rotazione destra

OLEO MAC
cod. Saba 0105-12802

 rif. orig. -
 modello EF 104J, OM 104J, EF 105J, OM 105J
 rotazione sinistra

OLEO MAC
cod. Saba 0105-12812

 rif. orig. -
 modello OM 124J, EF 124J
 rotazione sinistra

**G&W****ALBERI PORTALAMA****MOZZI LAMA, SUPPORTI PORTALAMA,
ALBERI MOZZI PORTALAMA****PARTNER**cod. Saba **0105-13200**lunghezza mm 178
piatti 36", 38", 42"rif. orig. 128774
modello 5 PUNTE
applicazione 1105-85456**PARTNER**cod. Saba **0105-13202**lunghezza mm 155
piatti 48"rif. orig. 174360
modello -
applicazione 0105-11014**ROPER**cod. Saba **1105-85468**rif. orig. 137646
modello 5 PUNTE
applicazione 1105-85456**ROPER**cod. Saba **0105-09575**rif. orig. 165482
modello -**SNAPPER**cod. Saba **0105-13400**lunghezza mm 260
piatti 26", 28", 30", 33"rif. orig. 21742
modello -
rotazione -**STIGA**cod. Saba **0105-09696**lunghezza mm 1460
foro est. mm 9
foro cent. mm 82,5rif. orig. 1134-3767-01
modello -
rotazione -**VENTZKI**cod. Saba **0105-09517**rif. orig. 738-0933
modello -
rotazione -**WHITE**cod. Saba **0105-09517**rif. orig. 738-0933
modello -
rotazione -

KIT RIPARAZIONE MANICOTTI

MURRAY	cod. Saba 0135-08320	
Ø int. mm	15,88	
Ø est. mm	34,93 - 40	
applicazione	0105-02925, 0105-07765	




MANICOTTI PORTALAMA

AGS	cod. Saba 0105-10000	AGS	cod. Saba 0105-10002
rif. orig.	D0046	rif. orig.	00015532
modello	102, 122	modello	102, 122
			
AGS	cod. Saba 0105-10004	ALKO	cod. Saba 2305-52587
rif. orig.	203056136	rif. orig.	514175
modello	102, 122	modello	-
			
CASTEL GARDEN	cod. Saba 2805-11757		
rif. orig.	25207200/0		
modello	JP92, TC102, TC122		
altezza mm	128		
			

**G&W****MOZZI LAMA, SUPPORTI PORTALAMA,
ALBERI MOZZI PORTALAMA****BULLONI LAMA**

ALKO	cod. Saba 0606-01300-01	ALKO	cod. Saba 0606-01302-01
rif. orig. 313605 modello - applicazione - Ø mm 10 lunghezza mm 30 filetto mm -		rif. orig. 505935 modello - applicazione - Ø mm 10 lunghezza mm 33 filetto mm -	
ALKO	cod. Saba 0606-01304-01	AYP	cod. Saba 0606-01202-10 ☒
rif. orig. 512362 modello - applicazione - Ø mm 10 lunghezza mm 35 filetto mm -		rif. orig. 181712 modello - lunghezza mm 31,7 filetto 3/8" UNF	
AYP	cod. Saba 0606-01316-01	AYP	cod. Saba 0105-09374
rif. orig. - modello - lunghezza mm 32 filetto 3/8"		rif. orig. 138776, 157722 modello - applicazione 3005-06921, 3005-06920, 1105-85456, 3005-06905, 0105-095748 filetto mm 5/16" = 18	
AYP	cod. Saba 0105-09586	CASTEL GARDEN	cod. Saba 2806-9048W
rif. orig. 165484, 532165484, 181713 modello - applicazione 0105-09574, 0105-09575 filetto mm 3/8" = 24		rif. orig. 81004352 modello ELECTRIC lunghezza mm 34,8 filetto -	
CASTEL GARDEN	cod. Saba 2806-9048V	CASTEL GARDEN	cod. Saba 2306-07727
rif. orig. 81004353/0, 81004353/1 modello ELECTRIC lunghezza mm 64,2 filetto -		rif. orig. 12735460/0 modello EL63 lunghezza mm 48 filetto 3/8-24UNF	
CASTEL GARDEN	cod. Saba 2806-9048X ☒	CASTEL GARDEN	cod. Saba 2806-9048Y ☒
rif. orig. 12735695/0 modello TC92, TC102, TC122 lunghezza mm 37,6 filetto 3/8" UNF		rif. orig. 12735694/0 modello TC92, TC102, TC122 lunghezza mm 37,6 filetto 3/8" UNF	
HONDA	cod. Saba 0106-08640 ☒	HONDA	cod. Saba 3006-83006
rif. orig. 90105-960-710 modello HR214, HRA214, HR215, HRA215, HR216 lunghezza mm 20 filetto M10 x 1,25		rif. orig. 90105-960-003 modello - lunghezza mm 35 filetto M10 x 1,25	



HUSQVARNA rif. orig. 506 67 54-01 modello - applicazione - Ø mm 10 lunghezza mm 34 filetto mm -	cod. Saba 0606-1342-01 	HUSQVARNA rif. orig. 532 19 30-03 modello - applicazione - Ø mm - lunghezza mm 1-1/4" filetto mm 7/16"-20	cod. Saba 0105-14457 
KUBOTA rif. orig. 76536-34372 modello - applicazione - Ø mm - lunghezza mm 17 filetto mm -	cod. Saba 0606-01344-01 	MARAZZINI rif. orig. - modello - lunghezza mm 50 filetto 3/8" - 7/16"	cod. Saba 0606-01318-01 
MARAZZINI rif. orig. - modello - lunghezza mm 65 filetto 3/8" - 7/16"	cod. Saba 0606-01320-01 	WOLF rif. orig. - modello TE30, TE35 lunghezza mm 18,66 filetto M8 x 100	cod. Saba 2806-90481 
WOLF rif. orig. - modello - lunghezza mm 24,8 filetto -	cod. Saba 2806-90480 	WOLF rif. orig. - modello - applicazione 2001-04252 Ø mm - lunghezza mm - filetto mm -	cod. Saba 2306-05077 ☒ 
VARI rif. orig. 04-245 modello - Ø mm 10 filetto 14 x 1	cod. Saba 0106-08801 	VARI rif. orig. A00673K, A00672K, A03830 per cesti 18", 21"	cod. Saba 0706-25949 

UNIVERSALE


cod. Saba	rif. orig.	modello	lunghezza	filetto	☒
0606-01204-10	-	-	44,4 mm	3/8" UNF	☒
0606-01205-10	-	-	50,8 mm	3/8" UNF	☒
0606-01206-10	-	-	57,1 mm	3/8" UNF	☒
0606-01207-10	-	-	63,5 mm	3/8" UNF	☒
0606-01306-01	-	-	70 mm	3/8"	
0606-01308-01	-	-	82 mm	3/8"	
0606-01310-01	-	-	89 mm	3/8"	
0606-01312-01	-	-	100 mm	3/8"	



UNIVERSALE - SEGUE

cod. Saba	rif. orig.	modello	lunghezza	filetto	<input type="checkbox"/>
0606-01314-01	-	-	114 mm	3/8"	<input type="checkbox"/>
0606-01322-01	-	-	38 mm	7/16"	<input type="checkbox"/>
0606-01324-01	-	-	51 mm	7/16"	<input type="checkbox"/>
0606-01326-01	-	-	63 mm	7/16"	<input type="checkbox"/>
0606-01330-01	-	-	76 mm	7/16"	<input type="checkbox"/>
0606-01332-01	-	-	83 mm	7/16"	<input type="checkbox"/>
0606-01334-01	-	-	102 mm	7/16"	<input type="checkbox"/>
0606-01336-01	-	-	25 mm	5/16"	<input type="checkbox"/>
0606-01338-01	-	-	50 mm	5/16"	<input type="checkbox"/>
0606-01340-01	-	-	80 mm	5/16"	<input type="checkbox"/>

ANELLI DI RIDUZIONE

UNIVERSALE



cod. Saba	rif. orig.	modello	Ø	<input type="checkbox"/>
0106-01199	-	-	25,4 > 15,7 mm	<input type="checkbox"/>
0106-01200	-	-	25,4 > 19 mm	<input type="checkbox"/>
0504-01025	-	-	25,4 > 20 mm	<input type="checkbox"/>
2306-53141	-	-	10 mm	<input type="checkbox"/>

DADI MOZZO LAMA

MTD		cod. Saba 1106-85104	<input type="checkbox"/>	MTD		cod. Saba 0105-10228
rif. orig.	712-0417A, 912-0417A		<input type="checkbox"/>	rif. orig.	712-0417, 912-0417	
modello	-			applicazione	-	
lunghezza mm	-			altezza	-	
filetto	5/8"-18 UNF			Ø	-	
				filetto	5/8"	
MURRAY		cod. Saba 0105-09329				
rif. orig.	15X100					
applicazione	0105-10189					
altezza	9/16"					
Ø	9/16"					
filetto	18 UNF					

RONDELLE D'ATTRITO

AS MOTOR rif. orig. 3076 modello - Ø est. mm 65 Ø int. mm 20 spessore mm 2,3	cod. Saba 2306-04220 <input type="checkbox"/> 	KYNAST rif. orig. 3R2941 modello - Ø est. mm 50 Ø int. mm 10,5 spessore mm 1,5	cod. Saba 2306-01040 <input type="checkbox"/> 
KYNAST rif. orig. 3R2975 modello - Ø est. mm 50 Ø int. mm 16,5 spessore mm 1,5	cod. Saba 2306-01041 <input type="checkbox"/> 	SABO rif. orig. SA11113 modello - Ø est. mm 60 Ø int. mm 32 spessore mm 2	cod. Saba 2306-04218 <input type="checkbox"/> 
SABO rif. orig. SA11144 modello - Ø est. mm 70 Ø int. mm 32 spessore mm 2	cod. Saba 2306-04221 <input type="checkbox"/> 	SOLO rif. orig. 0031294, 0031295 modello 546, 546R, 546S, 546Z, 546ZR, 582, 583, 585, 589 Ø est. mm 60 Ø int. mm 32 spessore mm 2	cod. Saba 2306-04218 <input type="checkbox"/> 

RONDELLE D'ATTRITO UNIVERSALI


cod. Saba	rif. orig.	modello	Ø intern	Ø esterno	spessore	<input type="checkbox"/>
0106-01213	-	-	9,5 mm	58,7 mm	-	<input type="checkbox"/>
0106-01214	-	-	12,7 mm	58,7 mm	-	<input type="checkbox"/>
0106-01220	-	-	31,7 mm	58,7 mm	-	<input type="checkbox"/>
0106-01221	-	-	9,5 mm	76,2 mm	-	<input type="checkbox"/>

**G&W****MOZZI LAMA, SUPPORTI PORTALAMA,
ALBERI MOZZI PORTALAMA****DISCHI VENTILAZIONE**

ALKO rif. orig. 513059 modello - Ø est. mm - foro mm 33	cod. Saba 2305-14192 	ALKO rif. orig. 513613 modello - Ø est. mm 65 foro mm 17	cod. Saba 2305-14194 
ALKO rif. orig. 524431 modello - Ø est. mm - foro mm 15	cod. Saba 2305-14196 	CASTEL GARDEN rif. orig. 22465602/0 modello BRAVO, BINGO, K350, K390 Ø est. mm 175 foro mm 17	cod. Saba 2805-77001  
CASTEL GARDEN rif. orig. 22245080/0 modello T434, 484TR, 484TRE Ø est. mm 245 foro mm 23 x 23	cod. Saba 2805-77002  	CONCORD rif. orig. 513059 modello - Ø est. mm - foro mm 33	cod. Saba 2305-14192 
CONCORD rif. orig. 513613 modello - Ø est. mm 65 foro mm 17	cod. Saba 2305-14194 	CONCORD rif. orig. 524431 modello - Ø est. mm - foro mm 15	cod. Saba 2305-14196 
DAYE rif. orig. DYM1172-40 modello - Ø est. mm - foro mm 16,9	cod. Saba 0105-52012  	EMAK rif. orig. 66050005AR modello - Ø est. mm 52 foro mm 17	cod. Saba 0105-53004 
EMAK rif. orig. 66020025AR modello - Ø est. mm 52 foro mm 17	cod. Saba 0105-53006 	MTD rif. orig. 731-1583 modello - Ø est. mm 76 note per rider	cod. Saba 1001-00560 
SABO rif. orig. SA17149 modello TAGLIO 52 Ø est. mm 255 foro mm -	cod. Saba 2305-04721 	SABO rif. orig. SA15180 modello TAGLIO 43/47 Ø est. mm 235 foro mm -	cod. Saba 2305-04723 
SIGMA rif. orig. 513059 modello - Ø est. mm - foro mm 33	cod. Saba 2305-14192 	SIGMA rif. orig. 513613 modello - Ø est. mm 65 foro mm 17	cod. Saba 2305-14194 
SIGMA rif. orig. 524431 modello - Ø est. mm - foro mm 15	cod. Saba 2305-14196 		



...la tua azienda di fiducia!

LAME





G&W

INDICE PARAGRAFI



INDICE PARAGRAFI LAME



404 LAME



482 SET LAME

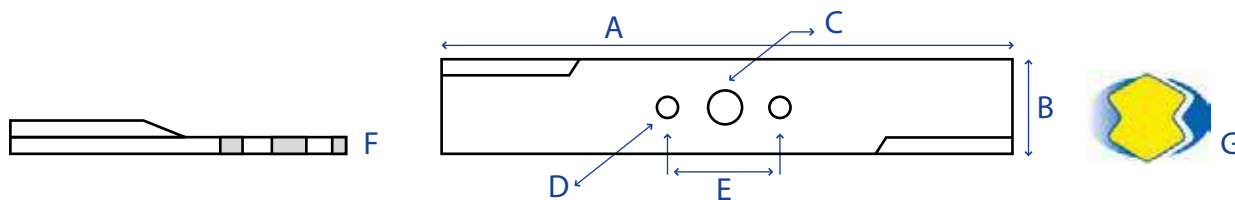


484 ANELLI DI RIDUZIONE



LAME RASAERBA

- Individuare la marca della rasaerba/trattorino



- Misurare la lunghezza totale della lama "A"
- Misurare il \varnothing del foro "C" o vedere la forma "G"
- Misurare il \varnothing dei fori "D" dove presenti
- Misurare interasse dei fori "E" dove presenti
- Alcune lame possono essere simili ma avere spessori diversi "F"
- Alcuni modelli (Twin-Cut) hanno lame gemelle con rotazioni inverse oraria/antioraria
- Alcuni modelli possono montare lame *standard* o *mulching*


LAME
AGS

cod. Saba 0101-06482 	lunghezza 521 mm	foro centrale 16,2 mm	inter. fori lat. 75 mm	foro laterale 6,7 mm	spessore 4,1 mm
	rif. orig. 532-050-422-533 modello 53-141 rotazione antioraria				
cod. Saba 0101-06483 	lunghezza 521 mm	foro centrale 16,2 mm	inter. fori lat. 75 mm	foro laterale 6,7 mm	spessore 4,1 mm
	rif. orig. 532-050-422-543 modello 53-141 rotazione oraria				
cod. Saba 0101-06477 	lunghezza 620 mm	foro centrale 16,2 mm	inter. fori lat. 75 mm	foro laterale 6,7 mm	spessore 4,5 mm
	rif. orig. 532-050-422-593 modello RTR 062 rotazione antioraria				
cod. Saba 0101-06478 	lunghezza 620 mm	foro centrale 16,2 mm	inter. fori lat. 75 mm	foro laterale 6,7 mm	spessore 4,5 mm
	rif. orig. 532-050-422-603 modello RTR 062 rotazione oraria				

AKITA

cod. Saba 0101-10200 	lunghezza 458,8 mm	foro centrale 10,4 mm	inter. fori lat. 65,1 mm	foro laterale 8,1 mm	spessore 4,1 mm
	rif. orig. CP047013 modello GT47B				
cod. Saba 0101-10196 	lunghezza 509,6 mm	foro centrale 10,4 mm	inter. fori lat. 65,1 mm	foro laterale 8,1 mm	spessore 4,1 mm
	rif. orig. CP053013 modello GT53B				

ALKO

cod. Saba 2501-70584 	lunghezza 323 mm	foro centrale 19,7 mm	inter. fori lat. 52,5 mm	foro laterale 10 mm	spessore 4 mm
	rif. orig. 513067 modello 350E				
cod. Saba 2501-70585 	lunghezza 338 mm	foro centrale 19,7 mm	inter. fori lat. 64 mm	foro laterale 28/8 mm	spessore 3 mm
	rasaerba rif. orig. 470207 modello SUPER VENTILATA				
cod. Saba 2501-70622 	lunghezza 370 mm	foro centrale 19,7 mm	inter. fori lat. 65 mm	foro laterale 8 mm	spessore 3 mm
	rif. orig. 513631, 117721 modello BEM1301				


ALKO - SEGUE










cod. Saba 0201-06192 	lunghezza 376 mm rif. orig. 343685 modello 38BH, 38EH, 40E, 40B	foro centrale 19,7 mm	inter. fori lat. 70 mm	foro laterale 20 x 12,7 mm	spessore 3 mm
cod. Saba 0101-09893 	lunghezza 390 mm rif. orig. 513519 modello Genius B40-37, Orion 440, Orion 404A	foro centrale 19,4 mm	inter. fori lat. 66 mm	foro laterale 8,4 mm	spessore 3 mm
cod. Saba 2501-70943 	lunghezza 398 mm rif. orig. 463-915 modello COMFORT 40 E	foro centrale 19,6 mm	inter. fori lat. -	foro laterale -	spessore 3 mm
cod. Saba 2501-70782 	lunghezza 400 mm rif. orig. 460983 modello COMFORT 420 BIO-COMBI 3 IN 1	foro centrale 19,6 mm	inter. fori lat. 65 mm	foro laterale 8,2 x 12 mm	spessore 3 mm
cod. Saba 2501-70587 	lunghezza 416 mm rasaerba rif. orig. 348212, 342796B modello VARI	foro centrale 19,7 mm	inter. fori lat. 70 mm	foro laterale 12,7 x 20 mm	spessore 3 mm
cod. Saba 2501-70265 	lunghezza 417 mm rif. orig. 449061 modello CLASSIC PLUS E	foro centrale 8 mm	inter. fori lat. 75 mm	foro laterale 7,8 x 9,3 mm	spessore 2,5 mm
cod. Saba 2501-70588 	lunghezza 425 mm rif. orig. 463719 modello SILVER PREMIUM 43 CLASSIC 410 BR, EASY-MOW 4210 H	foro centrale 19,7 mm	inter. fori lat. 64 mm	foro laterale 8 x 12 mm	spessore -
cod. Saba 0101-09894 	lunghezza 460 mm rif. orig. 513520, 118040, 343120, 513621, 530979 modello ORION 460, ORION 474, SIGMA 460, GOLDEN LI NE 460	foro centrale 19,7 mm	inter. fori lat. 65 mm	foro laterale 8 mm	spessore 3 mm
cod. Saba 2501-70589 	lunghezza 460 mm rif. orig. 466830 modello 46 B BR BRE	foro centrale 19,7 mm	inter. fori lat. 64 mm	foro laterale 10 mm	spessore 4 mm



ALKO - SEGUE




cod. Saba 2501-70792 	lunghezza 460 mm	foro centrale 19,7 mm	inter. fori lat. 70 mm	foro laterale 12,7 x 20 mm	spessore 4 mm
	rif. orig. modello	449-003, 332-039 VARIO 470 B, BR, COMFORT 46, 470, BIO-COMBI			
cod. Saba 440125 *  * ORIGINALE <i>lama Mulching</i>	lunghezza 463 mm	foro centrale 19,7 mm	inter. fori lat. 70 mm	foro laterale 12,7 x 20 mm	spessore 4 mm
	rif. orig. modello	440125, 474490 COMFORT 46 B, 46 BR, COMFORT 470 B, 470 BR, 470 BRE, 470 BRA, PREMIUM 470 B, SILVER 470 E, 470 HW, 4610 HPD, 4700 B, 4700 BR			
cod. Saba 0201-05421 	lunghezza 475 mm	foro centrale 19,5 mm	inter. fori lat. 70 mm	foro laterale 20 x 12,5 mm	spessore 3 mm
	rif. orig. modello	102298, 313905, 313931, 314282 piatto 19"			
cod. Saba 0201-05418 	lunghezza 476 mm	foro centrale 14,1 mm	inter. fori lat. 70 mm	foro laterale 12,5 mm	spessore 3 mm
	rif. orig. modello	302580, 302582 E48			
cod. Saba 0201-06193 	lunghezza 476 mm	foro centrale 19,5 mm	inter. fori lat. 70 mm	foro laterale 12,5 x 20 mm	spessore 3 mm
	rif. orig. modello	328531, 513628 AERO-KEIL 48 CM			
cod. Saba 2501-70123 	lunghezza 487 mm	foro centrale 16,2 mm	inter. fori lat. 150 mm	foro laterale 6,5 mm	spessore 4 mm
	rif. orig. modello rotazione	461742 T950, T15HDE, T92, T92HD, T92HDE oraria			
cod. Saba 2501-70124 	lunghezza 487 mm	foro centrale 16,2 mm	inter. fori lat. 150 mm	foro laterale 6,5 mm	spessore 4 mm
	rif. orig. modello rotazione	461743 T950, T15HDE, T92, T92HD, T92HDE antioraria			
cod. Saba 2501-70590 	lunghezza 500 mm	foro centrale 18 mm	inter. fori lat. 65 mm	foro laterale 8 mm	spessore 4 mm
	rif. orig. modello	465561 CLASSIC 52 BR, COMFORT 520 B			
cod. Saba 2301-22731 	lunghezza 507 mm	foro centrale 18,8 mm	inter. fori lat. 65 mm	foro laterale 10 mm	spessore -
	rif. orig. modello	548415 COMFORT 52 BR			


ALKO - SEGUE

cod. Saba 2501-70591 	lunghezza 510 mm rif. orig. 510366 modello 5100 STARLINE	foro centrale 19,7 mm	inter. fori lat. 71 mm	foro laterale 10 mm	spessore -
cod. Saba 2501-70868  <i>lama Mulching</i>	lunghezza 513 mm rif. orig. 462705, 118995 modello SILVER 51B, SILVER 520 BR, 520 BRE, 5210 HPD, 5210 HW, 5250 HWS, 525 HWS	foro centrale 19,4 mm	inter. fori lat. 65 mm	foro laterale 13 mm	spessore 4 mm
cod. Saba 2501-70592 	lunghezza 515 mm rif. orig. 544722 modello EASY-MOW 5300 PRO, CONCORD 52 BRC XXL, POWERLINE 5200 BRC XXL	foro centrale 19,7 mm	inter. fori lat. 95 mm	foro laterale 10 mm	spessore -
cod. Saba 2501-70593 	lunghezza 520 mm rif. orig. 470834 modello 530, 5300, BR, BRV	foro centrale 19,7 mm	inter. fori lat. 95 mm	foro laterale 10 mm	spessore 4 mm
cod. Saba 2501-70837 	lunghezza 524 mm rif. orig. 521207, 514841 modello COMFORT T1000, T1500, T2000HD rotazione antioraria	foro centrale 16,2 mm	inter. fori lat. 150 mm	foro laterale 6,5 mm	spessore 4 mm
cod. Saba 2501-70838 	lunghezza 524 mm rif. orig. 521208, 514840 modello COMFORT T1000, T1500, T2000HD rotazione oraria	foro centrale 16,2 mm	inter. fori lat. 150 mm	foro laterale 6,5 mm	spessore 4 mm
cod. Saba 2501-70594 	lunghezza 525 mm rif. orig. 521933 modello 102 SCARICO LATERALE	foro centrale 16,5 mm	inter. fori lat. -	foro laterale -	spessore -
cod. Saba 2301-22470 	lunghezza 550 mm rif. orig. 518076 modello HUR 6255, 9055	foro centrale 23 mm	inter. fori lat. 83 mm	foro laterale 11 x 22 mm	
cod. Saba 2501-70595 	lunghezza 640 mm rif. orig. 473602 modello 125.4 HD rotazione oraria	foro centrale 16,5 mm	inter. fori lat. 150 mm	foro laterale 7,5 mm	spessore -







ALKO - SEGUE

cod. Saba 2501-70596 	lunghezza 640 mm	foro centrale 16,5 mm	inter. fori lat. 150 mm	foro laterale 7,5 mm	spessore -
	rif. orig. modello rotazione	473603 125.4 HD antioraria			
cod. Saba 2301-22736 	lunghezza 740 mm	foro centrale 16,5 mm	inter. fori lat. 149,5 mm	foro laterale 6,5 mm	spessore 5 mm
	rif. orig. modello	514027, 514657 COMFORT T750			
cod. Saba 2501-70747 	lunghezza 820 mm	foro centrale 16,5 mm	inter. fori lat. 149,5 mm	foro laterale 6,5 mm	spessore 5 mm
	rif. orig. modello	514658, 514024 T85			

AMF

cod. Saba 0101-01085 	lunghezza 461 mm	foro centrale 9,5 mm	inter. fori lat. -	foro laterale -	spessore 3,7 mm
	rasaerba rif. orig. modello	39311 TAGLIO 46 cm			
cod. Saba 0101-06025 	lunghezza 498 mm	foro centrale 9,5 mm	inter. fori lat. -	foro laterale -	spessore 3,3 mm
	rasaerba rif. orig. modello	306932, 58190, 19128, 96120R 38"			

ARIENS

cod. Saba 0101-06060 	lunghezza 422 mm	foro centrale 19 mm	inter. fori lat. -	foro laterale -	spessore 5,2 mm
	rif. orig. modello	31237 48", GT-TRAKTOR			
cod. Saba 0101-02139 	lunghezza 494 mm	foro centrale 19 mm	inter. fori lat. -	foro laterale -	spessore -
	rif. orig. modello	353551, 35355 38"			
cod. Saba 0101-02141  <i>lama Mulching</i>	lunghezza 520 mm	foro centrale 10 mm	inter. fori lat. -	foro laterale -	spessore 3,5 mm
	rif. orig. modello	11767 -			
cod. Saba 0101-03322 	lunghezza 520 mm	foro centrale 10,3 mm	inter. fori lat. -	foro laterale -	spessore 4 mm
	rif. orig. modello	11370, 11285 21" MOWER			


AS










cod. Saba 0201-05780 	lunghezza 500 mm	foro centrale 20,2 mm	inter. fori lat. 47 mm	foro laterale 6,5 mm	spessore 5 mm
	rif. orig. 01821, 01837, 03077, 05519	modello 21"			
cod. Saba 2301-30412 	lunghezza 530 mm	foro centrale 20 mm	inter. fori lat. -	foro laterale -	spessore 4 mm
	rif. orig. 3753, 6242, 4292	modello 53 ALLRAD B5, 53 B2 STANDARD, 55 ALLRAD B4T			
cod. Saba 0201-05781 	lunghezza 635 mm	foro centrale 20,2 mm	inter. fori lat. -	foro laterale -	spessore 5 mm
	rif. orig. 03442, 04145, 04961, 6323022, E04145	modello -			

AXXOM

cod. Saba 0101-06482 	lunghezza 521 mm	foro centrale 16,2 mm	inter. fori lat. 75 mm	foro laterale 6,7 mm	spessore 4,1 mm
	rif. orig. 532-050-422-533	modello -			
rotazione antioraria					
cod. Saba 0101-06483 	lunghezza 521 mm	foro centrale 16,2 mm	inter. fori lat. 75 mm	foro laterale 6,7 mm	spessore 4,1 mm
	rif. orig. 532-050-422-543	modello -			
rotazione oraria					
cod. Saba 0101-06477 	lunghezza 620 mm	foro centrale 16,2 mm	inter. fori lat. 75 mm	foro laterale 6,7 mm	spessore 4,5 mm
	rif. orig. 532-050-422-593	modello -			
rotazione antioraria					
cod. Saba 0101-06478 	lunghezza 620 mm	foro centrale 16,2 mm	inter. fori lat. 75 mm	foro laterale 6,7 mm	spessore 4,5 mm
	rif. orig. 532-050-422-603	modello -			
rotazione oraria					



AYP

cod. Saba 0101-50300 	lunghezza 305 mm	foro centrale 10 mm	inter. fori lat. 64 mm	foro laterale 8 mm	spessore 4 mm
rif. orig. 5066765-01 modello RIDER 850, RIDER 13, RIDER 11					
cod. Saba 0101-50302 	lunghezza 385 mm	foro centrale 12,5 mm	inter. fori lat. 43 mm	foro laterale 8 mm	spessore 4 mm
rif. orig. 5441029-01 modello RIDER PRO 18, PR17, PROFLEX 21, R422 TS					
cod. Saba 0101-50304 	lunghezza 390 mm	foro centrale 12,5 mm	inter. fori lat. 43 mm	foro laterale 8 mm	spessore 4 mm
rif. orig. 5041904 modello RIDER PRO 18, PR17, PROFLEX 21, R422 TS					
cod. Saba 0101-06205 	lunghezza 390 mm	foro 5 punte	inter. fori lat. -	foro laterale -	spessore 3,8 mm
rif. orig. 532 13 06-52, 95-006 modello 3 PER PIATTO 44"					
cod. Saba 0101-50252 	lunghezza 466 mm	foro centrale 5 punte	inter. fori lat. -	foro laterale -	spessore 4,5 mm
rif. orig. 170037 modello CT130, CT135, CT150, CTH130, CTH135, CTH150, CTH151, CTH155, CTH160 rotazione oraria					
cod. Saba 0101-50253 	lunghezza 466 mm	foro centrale 6 punte	inter. fori lat. -	foro laterale -	spessore 4,5 mm
rif. orig. 170038 modello CT130, CT135, CT150, CTH130, CTH135, CTH150, CTH151, CTH155, CTH160 rotazione antioraria					
cod. Saba 0101-50312 	lunghezza 530 mm	foro centrale 10 mm	inter. fori lat. 65 mm	foro laterale 8,5 mm	spessore 3 mm
rif. orig. 5164943-04 modello ROYAL 535					
cod. Saba 0101-50314 	lunghezza 533 mm	foro centrale 15,8 mm	inter. fori lat. 48 mm	foro laterale 10 mm	spessore 3 mm
rasaerba rif. orig. 199377 modello 21"					
cod. Saba 0101-50316 	lunghezza 541 mm	foro centrale 5 punte	inter. fori lat. -	foro laterale -	spessore 4 mm
rif. orig. 5815179-01 modello CTH 224T, CTH171, CTH184 T, CTH194, CTH2642 TRE rotazione oraria					


AYP - SEGUE
cod. Saba 0101-50318

lunghezza
541 mm
foro centrale
 5 punte

inter. fori lat.
 -

foro laterale
 -

spessore
 4 mm

rif. orig. 5815180-01
modello CTH 224T, CTH171, CTH184 T, CTH194, CTH2642 TRE
rotazione antioraria

cod. Saba 0101-50320

lunghezza
640 mm
foro centrale
 5 punte

inter. fori lat.
 -

foro laterale
 -

spessore
 -

rif. orig. 5835372-01, 439052
modello -

BLUE BIRD
cod. Saba 0101-00600

lunghezza
400 mm
foro centrale
 16 mm

inter. fori lat.
 50 mm

foro laterale
 9,5 mm

spessore
 -

rif. orig. 16001-19
modello TAURUS, WORLD

cod. Saba 0101-00602

lunghezza
455 mm
foro centrale
 16 mm

inter. fori lat.
 50 mm

foro laterale
 9,5 mm

spessore
 -

rif. orig. XSS46-01
modello TAURUS, WORLD

cod. Saba 0101-00604

lunghezza
515 mm
foro centrale
 16 mm

inter. fori lat.
 50 mm

foro laterale
 9,5 mm

spessore
 -

rif. orig. 20000-02
modello TAURUS, WORLD

cod. Saba 0101-00606

lunghezza
530 mm
foro centrale
 16 mm

inter. fori lat.
 50 mm

foro laterale
 9,5 mm

spessore
 -

rif. orig. 21000-05
modello TAURUS, WORLD

cod. Saba 0101-00608

lunghezza
565 mm
foro centrale
 16 mm

inter. fori lat.
 50 mm

foro laterale
 9,5 mm

spessore
 -

rif. orig. 22000-39
modello RPM 56 S-MS

BOBCAT
cod. Saba 0101-01009

lunghezza
413 mm
foro centrale
 15,8 mm

inter. fori lat.
 41,2 mm


foro laterale
 6,3 mm

spessore
 3,8 mm

rif. orig. 32061A
modello 32", 48"



BOBCAT - SEGUE

cod. Saba 1101-30116  <i>lama Mulching</i>	lunghezza 457 mm	foro centrale 15,9 mm	inter. fori lat. 47,6 mm	foro laterale 9,7 mm	spessore 5 mm
	rif. orig. - modello 36", 52"				
cod. Saba 1101-30180 	lunghezza 457 mm	foro centrale 15,9 mm	inter. fori lat. 101,9 mm	foro laterale 9,7 mm	spessore 5 mm
	rif. orig. 112111-02, 32022A, 539100341 modello 36", 52"				



BOLENS

cod. Saba 2501-70849 	lunghezza 395 mm	foro centrale 4 punte	inter. fori lat. 63,5 mm	foro laterale 7,5 mm	spessore 3 mm
	rif. orig. 742-04111 modello 4040P				

BOSCH

cod. Saba 2501-70755 	lunghezza 340 mm	foro centrale 8,2 mm	inter. fori lat. 60 mm	foro laterale 2 mm	spessore 8,2 mm
	rif. orig. F16800271 modello ROTAK 34				
cod. Saba 2501-70756 	lunghezza 370 mm	foro centrale 8,2 mm	inter. fori lat. 60 mm	foro laterale 2 mm	spessore 8,2 mm
	rif. orig. F16800272 modello ROTAK 37				

BTS

cod. Saba 0201-06205 	lunghezza 477 mm	foro centrale 16 mm	inter. fori lat. 70 mm	foro laterale 10 mm	spessore 3 mm
	rif. orig. 302.40.803 modello -				
cod. Saba 0301-00101 	lunghezza 480 mm	foro centrale 16 mm	inter. fori lat. 57 mm	foro laterale 22 x 12 mm	spessore 3 mm
	rif. orig. 302.40.803 modello vari				
cod. Saba 0301-00103 	lunghezza 521 mm	foro centrale 16 mm	inter. fori lat. 95 mm	foro laterale 8 mm	spessore -
	rif. orig. M4331 modello -				


BUNKOWSKI
cod. Saba 2301-30476

lunghezza
464 mm
foro centrale
 24,2 mm

inter. fori lat.
 88 mm

foro laterale
 10,5 mm

spessore
 -

rif. orig. BUN195
modello HRB475, HRB476

cod. Saba 2301-30654

lunghezza
526 mm
foro centrale
 24,2 mm

inter. fori lat.
 91 mm

foro laterale
 10,5/16,8 mm

spessore
 5,2 mm

rif. orig. BUN192-1
modello HRH536HX, HRB535, HRB536

cod. Saba 2301-30655

lunghezza
526 mm
foro centrale
 24,2 mm

inter. fori lat.
 91 mm

foro laterale
 10,5/13,4 mm

spessore
 4,3 mm

rif. orig. BUN192
modello HRD535, HRD536 N.M.

BUNTON
cod. Saba 0201-05415

lunghezza
452 mm
foro centrale
 16 mm

inter. fori lat.
 -

foro laterale
 -

spessore
 5 mm

rif. orig. PL42062005
modello 52"

cod. Saba 0101-08108

lunghezza
457 mm
foro centrale
 15,9 mm

inter. fori lat.
 -

foro laterale
 -

spessore
 5,4 mm

rif. orig. 48108, 48185, 481711, 481707
modello 90-2T/TH, 90-4T/TH

CASTEL GARDEN
cod. Saba 2301-17330

lunghezza
330 mm
foro centrale
 18 mm

inter. fori lat.
 48 mm

foro laterale
 8,5 mm

spessore
 2,7 mm

rif. orig. 81004116/0
modello K 350, P 350, EM3310

cod. Saba 2501-70510

lunghezza
370 mm
foro centrale
 18,2 mm

inter. fori lat.
 45 mm

foro laterale
 8,5 mm

spessore
 3 mm

rif. orig. 81004117/0
modello BINGO, EM3713, HRE370, TESTEROSSA, NEW GARDA 390, TRENO 390

cod. Saba 0201-05835

lunghezza
410 mm
foro centrale
 18,5 mm

inter. fori lat.
 65 mm

foro laterale
 8,75 mm

spessore
 4 mm

rif. orig. 81004396/0, CG81004396/0, 80078-Y10-003
modello HRE410PE



CASTEL GARDEN - SEGUE










cod. Saba 2301-16486  <i>lama Mulching</i>	lunghezza 412 mm	foro centrale 18,2 mm	inter. fori lat. 65 mm	foro laterale 8,69 mm	spessore 4 mm
rif. orig. 81004341/3 modello TD430, TD434, R430, R434, E-Fior 4041P, GB1641ET					
cod. Saba 2501-70616  	lunghezza 435 mm	foro centrale 18,2 mm	inter. fori lat. 65 mm	foro laterale 8,69 mm	spessore 4 mm
rif. orig. 81004365/3 modello NEW GARDA 460, NEW GARDA 464					
cod. Saba 0201-05831  	lunghezza 445 mm	foro centrale 18,5 mm	inter. fori lat. 65 mm	foro laterale 8,7 mm	spessore 3 mm
rif. orig. 81004385 modello G45, S474L					
cod. Saba 0201-05836  	lunghezza 460 mm	foro centrale 18,5 mm	inter. fori lat. 65 mm	foro laterale 8,7 mm	spessore 4 mm
rif. orig. 81004397/0 modello 430ER, 480ER					
cod. Saba 0201-05876  	lunghezza 462 mm	foro centrale 18 mm	inter. fori lat. 65 mm	foro laterale 8,5 mm	spessore 3,16 mm
rif. orig. 82004345/0 modello TWIN CUT JUNIOR 92 CM rotazione antioraria					
cod. Saba 0201-05877  	lunghezza 462 mm	foro centrale 18 mm	inter. fori lat. 65 mm	foro laterale 8,5 mm	spessore 3,16 mm
rif. orig. 82004344/0 modello TWIN CUT JUNIOR 92 CM rotazione oraria					
cod. Saba 0201-05880  <i>lama Mulching</i>	lunghezza 462 mm	foro centrale 18 mm	inter. fori lat. 65 mm	foro laterale 8,5 mm	spessore 3,16 mm
rif. orig. 82004354/0 modello TWIN CUT JUNIOR 92 CM rotazione oraria					
cod. Saba 0201-05881  <i>lama Mulching</i>	lunghezza 462 mm	foro centrale 18 mm	inter. fori lat. 65 mm	foro laterale 8,5 mm	spessore 3,16 mm
rif. orig. 82004353/0 modello TWIN CUT JUNIOR 92 CM rotazione antioraria					
cod. Saba 2301-16959  <i>lama Mulching</i>	lunghezza 462 mm	foro centrale 18 mm	inter. fori lat. 65 mm	foro laterale 8,5 mm	spessore 4 mm
rif. orig. 81004346/3, 81004344/0 modello MAGNUM 480, TESTA ROSSA 484, TRENO 480, 484, HF2213, MT545, MT585 rotazione oraria					


CASTEL GARDEN - SEGUE

cod. Saba 2301-16960  <i>lama Mulching</i>	lunghezza 462 mm	foro centrale 18 mm	inter. fori lat. 65 mm	foro laterale 8,5 mm	spessore 4 mm
rif. orig. 82004352/0 modello MAGNUM 480, TESTA ROSSA 484, TRENO 480 / 484, DUO CUT JUNIOR 92 CM rotazione antioraria					
cod. Saba 0201-05834 	lunghezza 476 mm	foro centrale 18,3 mm	inter. fori lat. 65 mm	foro laterale 8,6 mm	spessore 4 mm
rif. orig. 81004366/2 modello CMI 50 BA, FLASH B 48 A, JB 400, JB 520 S, NG 504, NG 504 TR, RA 504 B, TOP CLASS NG 504 TR					
cod. Saba 0201-06214 	lunghezza 480 mm	foro centrale 18,5 mm	inter. fori lat. 65 mm	foro laterale 8,7 mm	spessore 4 mm
rif. orig. 81004395, 181004395/1 modello CMI 50 BA, FLASH B 48 A, JB 400, JB 520 S, NG 504, NG 504 TR, RA 504 B, TOP CLASS NG 504 TR					
cod. Saba 2501-70926  <i>lama Mulching</i>	lunghezza 485 mm	foro centrale 18,2 mm	inter. fori lat. 65 mm	foro laterale 8,7 mm	spessore 4 mm
rif. orig. 181004146/0 modello MULCHER, MULTICLIP 485 50, MUTICLIP 50EL, MULTICLIP 50S PLUS, RENTAL, MCS500, MCS504S					
cod. Saba 2301-17949  <i>lama Mulching</i>	lunghezza 490 mm	foro centrale 18 mm	inter. fori lat. 65 mm	foro laterale 8,8 mm	spessore 4 mm
rif. orig. 181004146/0 modello 98S, ISEKI JS2135, MOUNTFIELD 1438M SD					
cod. Saba 2501-70623 	lunghezza 505 mm	foro centrale 18,2 mm	inter. fori lat. 65 mm	foro laterale 8,7 mm	spessore 4 mm
rif. orig. 181004381/1, 1111-9726-01, 1136-1029-01 modello MAGNUM, TESTAROSSA, TURBO POWER 534					
cod. Saba 0201-05875 	lunghezza 507 mm	foro centrale 18,5 mm	inter. fori lat. 65 mm	foro laterale 8,7 mm	spessore 3,5 mm
rif. orig. 181004398/0 modello 51 PD, 510 PD, A 534 T, B 534, B 534 TR, CA 534 TR W, CAL 534 TR, CHAMPION 51 S, COLLECTOR 48 S, COLLECTOR 53, COMBI 53 S, CSA 534 TR					
cod. Saba 4101-00498 	lunghezza 513 mm	foro centrale 18 mm	inter. fori lat. 65 mm	foro laterale 8,5 mm	spessore 4 mm
rif. orig. 182004340/1, 182004340/0, 182004341/0 modello TWIN CUT TC102 rotazione oraria					
cod. Saba 4101-00499 	lunghezza 513 mm	foro centrale 18 mm	inter. fori lat. 65 mm	foro laterale 8,5 mm	spessore 4 mm
rif. orig. 182004340/1, 182004340/0, 182004341/0 modello TWIN CUT TC102 rotazione antioraria					



CASTEL GARDEN - SEGUE

<p>cod. Saba 4101-00503</p>  <p><i>lama Mulching</i></p>	<p>lunghezza 513 mm</p> <p>rif. orig. 182004347/0 modello TWIN CUT TC102 rotazione oraria</p>	<p>foro centrale 18 mm</p>	<p>inter. fori lat. 64,7 mm</p>	<p>foro laterale 8,7 mm</p>	<p>spessore 4 mm</p>
<p>cod. Saba 4101-00504</p>  <p><i>lama Mulching</i></p>	<p>lunghezza 513 mm</p> <p>rif. orig. 182004348/0 modello TWIN CUT TC102 rotazione antioraria</p>	<p>foro centrale 18 mm</p>	<p>inter. fori lat. 64,7 mm</p>	<p>foro laterale 8,7 mm</p>	<p>spessore 4 mm</p>
<p>cod. Saba 2301-00179</p>  <p><i>lama Mulching</i></p>	<p>lunghezza 618 mm</p> <p>rif. orig. 1136-1640-01, 184109504/0 modello E 63, EL 63, VARIOLUX 63 AME 1136-1640-01</p>	<p>foro centrale 18,2 mm</p>	<p>inter. fori lat. 192 mm</p>	<p>foro laterale 8,7 mm</p>	<p>spessore 3 mm</p>
<p>cod. Saba 2301-00178</p>  <p><i>lama Mulching</i></p>	<p>lunghezza 620 mm</p> <p>rif. orig. 184109501/0 modello EASY LIFE 62</p>	<p>foro centrale 18,2 mm</p>	<p>inter. fori lat. 192 mm</p>	<p>foro laterale 8,7 mm</p>	<p>spessore 3 mm</p>
<p>cod. Saba 0101-50160</p> 	<p>lunghezza 621 mm</p> <p>rif. orig. 182004343/0 modello TWIN CUT TC122 rotazione antioraria</p>	<p>foro centrale 18 mm</p>	<p>inter. fori lat. 64,7 mm</p>	<p>foro laterale 8,7 mm</p>	<p>spessore 4 mm</p>
<p>cod. Saba 0101-50161</p> 	<p>lunghezza 621 mm</p> <p>rif. orig. 182004342/0 modello TWIN CUT TC122 rotazione oraria</p>	<p>foro centrale 18 mm</p>	<p>inter. fori lat. 64,7 mm</p>	<p>foro laterale 8,7 mm</p>	<p>spessore 4 mm</p>
<p>cod. Saba 0101-50165</p>  <p><i>lama Mulching</i></p>	<p>lunghezza 621 mm</p> <p>rif. orig. 182004349/0 modello TWIN CUT TC122 rotazione oraria</p>	<p>foro centrale 18 mm</p>	<p>inter. fori lat. 64,7 mm</p>	<p>foro laterale 8,7 mm</p>	<p>spessore 4 mm</p>
<p>cod. Saba 0101-50166</p>  <p><i>lama Mulching</i></p>	<p>lunghezza 621 mm</p> <p>rif. orig. 182004350/0 modello TWIN CUT TC122 rotazione antioraria</p>	<p>foro centrale 18 mm</p>	<p>inter. fori lat. 64,7 mm</p>	<p>foro laterale 8,7 mm</p>	<p>spessore 4 mm</p>
<p>cod. Saba 0101-50170</p> 	<p>lunghezza 650 mm</p> <p>rif. orig. 184109505/0 modello -</p>	<p>foro centrale 18 mm</p>	<p>inter. fori lat. 65 mm</p>	<p>foro laterale 8 mm</p>	<p>spessore -</p>





CASTEL GARDEN - SEGUE

cod. Saba 2301-20814 	lunghezza 675 mm	foro centrale 18 mm	inter. fori lat. 65 mm	foro laterale 8 mm	spessore -
	rif. orig. modello	10301440, 10330500, 181000347/0 FAST CUT 67, SLALOM 67			
cod. Saba 2301-00177 	lunghezza 720 mm	foro centrale 18 mm	inter. fori lat. 65 mm	foro laterale 8,5 mm	spessore 3 mm
	rif. orig. modello	184109500/0, 1136-0570-01, 6126 702 0100 F72, HF1211, FL2135H, 72-11G, 72-11H, ESTATE MASTER, MR340, MR380			

CONCORD

cod. Saba 0201-06200 	lunghezza 450 mm	foro centrale 20 mm	inter. fori lat. 65 mm	foro laterale 8 mm	spessore 3,6 mm
	rif. orig. modello	526625, 545317 4600 B, GENIUS B40-37, ORION 404 A, ORION 440, SUNLINE			
cod. Saba 0201-06199 	lunghezza 460 mm	foro centrale 28 mm	inter. fori lat. -	foro laterale -	spessore 3 mm
	rif. orig. modello	1111-0423-01, 2030433, 2030432 COMBI 48S			
cod. Saba 0201-06201 	lunghezza 530 mm	foro centrale 28 mm	inter. fori lat. -	foro laterale -	spessore -
	rif. orig. modello	C13710, 504217 -			
cod. Saba 0201-06202 	lunghezza 530 mm	foro centrale 20 mm	inter. fori lat. 65 mm	foro laterale 8 mm	spessore 4 mm
	rif. orig. modello	531487 5300 BRE			

DAYE


cod. Saba 0101-00718 	lunghezza 394 mm	foro centrale 16,3 mm	inter. fori lat. 48 mm	foro laterale 10 x 8,6 mm	spessore -
	rif. orig. modello	GN-DYM1662FB-3 DYM1662			
cod. Saba 0101-00722 	lunghezza 458 mm	foro centrale 16,3 mm	inter. fori lat. 48 mm	foro laterale 10 x 8,6 mm	spessore -
	rif. orig. modello	GN-DYM1463-34 DYM1463			
cod. Saba 0101-00724 	lunghezza 460 mm	foro centrale 20 mm	inter. fori lat. 60 mm	foro laterale 12 x 9,4 mm	spessore -
	rif. orig. modello	GN-DYM1172-41 DYM1172			



DAYE - SEGUE

cod. Saba 0101-00726 	lunghezza 461 mm	foro centrale 16,3 mm	inter. fori lat. 48 mm	foro laterale 10 x 8,6 mm	spessore -
	rif. orig. modello	GN-DYM1576-81 DYM1576			
cod. Saba 0101-00728 	lunghezza 506 mm	foro centrale 12 mm	inter. fori lat. 61,7 mm	foro laterale 12,5 x 9,2 mm	spessore -
	rif. orig. modello	GN-DYM1768-85 DYM1768			
cod. Saba 0101-00730 	lunghezza 510 mm	foro centrale 12 mm	inter. fori lat. 61,7 mm	foro laterale 12,5 x 9,2 mm	spessore -
	rif. orig. modello	GN-DYM1578-85 DYM1578			
cod. Saba 0101-00733 	lunghezza 555 mm	foro centrale 12 mm	inter. fori lat. 61,7 mm	foro laterale 12,5 x 9,2 mm	spessore -
	rif. orig. modello	GN-DYM1169-3 DYM1169			










DEA

cod. Saba 2301-20816 	lunghezza 550 mm	foro centrale 10 mm	inter. fori lat. -	foro laterale -	spessore -
	rif. orig. modello	- 62"			
cod. Saba 2301-20814 	lunghezza 675 mm	foro centrale 18 mm	inter. fori lat. 65 mm	foro laterale 8 mm	spessore -
	rif. orig. modello	10301440, 10330500, 181000347/0 FAST CUT 67, SLALOM 67			

DOLMAR

cod. Saba 2501-70102 	lunghezza 408 mm	foro centrale 18 mm	inter. fori lat. 65 mm	foro laterale 8,5 mm	spessore 4 mm
	rif. orig. modello	664 531 043 PM43, EM4316S			
cod. Saba 2501-70118 	lunghezza 450 mm	foro centrale 19,7 mm	inter. fori lat. 64 mm	foro laterale 8 mm	spessore -
	rif. orig. modello	6663526625, 663531486 PM4645, PM4645S, PM4645S2, PM4645S2E, PM4645SE, PM4650HS			


ELECTROLUX

cod. Saba 2801-10320 	lunghezza 315 mm	foro centrale 15,6 mm	inter. fori lat. -	foro laterale -	spessore 2,3 mm
	rif. orig. modello	FLY005, 5127734-00/1 VENTURER 320, RE320E, PARTNER 32, PARTNER 321, PARTNER 321EL, PARTNER 32EL			
cod. Saba 2801-10330 	lunghezza 331 mm	foro centrale 15,6 mm	inter. fori lat. 34,7 mm	foro laterale 8,3 mm	spessore 2,4 mm
	rif. orig. modello	FLY007, 5118357-00/2 TURBO LITE 330, TURBO COMPACT 330			
cod. Saba 2801-10242 	lunghezza 345 mm	foro centrale 15,6 mm	inter. fori lat. 34,7 mm	foro laterale 8,3 mm	spessore 2,4 mm
	rif. orig. modello	512 73 34-00, FLY008 HOVERTRAC 35, TURBO COMPACT 350			
cod. Saba 0101-50111 	lunghezza 349 mm	foro centrale 10,3 mm	inter. fori lat. 60,3 mm	foro laterale 8,7 mm	spessore 4 mm
	rif. orig. modello	5067515-01 CON PIATTO TRILAMA DA 38"			
cod. Saba 0101-13333 	lunghezza 359 mm	foro centrale 10 mm	inter. fori lat. 40 mm	foro laterale 8 mm	spessore 3 mm
	rif. orig. modello	5055445-01 R11C, 13, 13AWD, 13C, 15C, 2116 CMA (HUSQVARNA)			
cod. Saba 2501-70598 	lunghezza 379 mm	foro centrale 16 mm	inter. fori lat. 35 mm	foro laterale 8,3 mm	spessore 3,5 mm
	rif. orig. modello	5126136-03 XE38, XE02, XE03, XE04, GLE02, GLES, XE			
cod. Saba 0101-13334 	lunghezza 388 mm	foro centrale 10,2 mm	inter. fori lat. 40 mm	foro laterale 8,5 mm	spessore 3 mm
	rif. orig. modello	5041882-01 R15, R15T AWD, R15TS AWD, R15V2, 15V2AWD, R15V2 AWD1R155, FR2216, R155 AWD, R16, 175 AWD, R175, R18, 18 AWD, RIDER PRO15, RIDER PRO18			
cod. Saba 2501-70726 	lunghezza 415 mm	foro centrale 10 mm	inter. fori lat. 40 mm	foro laterale 8,2 mm	spessore 3,9 mm
	rif. orig. modello	5354118 BIOCLIP 112			
cod. Saba 0101-13335 	lunghezza 419 mm	foro centrale 10,3 mm	inter. fori lat. 40 mm	foro laterale 9 mm	spessore 4 mm
	rif. orig. modello	5041881-01, 5041882-01, 5441028-01 RIDER PRO15, PRO18, 155 EU (HUSQVARNA)			



ELECTROLUX - SEGUE

cod. Saba 2501-70662 	lunghezza 420 mm	foro centrale 16,2 mm	inter. fori lat. 35 mm	foro laterale 8,5 mm	spessore 3 mm
rif. orig. 5118408 modello 42 , 431 RANGE, RE420					
cod. Saba 0101-09907 	lunghezza 425 mm	foro centrale 5 punte	inter. fori lat. -	foro laterale -	spessore 5,2 mm
rif. orig. 173920 modello FALCIATRICE 50"					
cod. Saba 0101-10377  <i>lama Mulching</i>	lunghezza 425 mm	foro centrale 5 punte	inter. fori lat. -	foro laterale -	spessore 5,5 mm
rif. orig. 1739211, 5321739-21 modello CON PIATTO TRILAMA DA 48"					
cod. Saba 0101-12475 	lunghezza 425 mm	foro centrale 5 punte	inter. fori lat. -	foro laterale -	spessore 5,5 mm
rif. orig. 173921, 143921, 5321739211, 5321439211 modello BIOCLIP					
cod. Saba 2501-70750 	lunghezza 456 mm	foro centrale 16,2 mm	inter. fori lat. 35/94 mm	foro laterale 9,1/10,2 mm	spessore 3 mm
rif. orig. 511-8806 modello LAWNCHIEF 460P					
cod. Saba 0101-06123 	lunghezza 457 mm	foro centrale 20 mm	inter. fori lat. -	foro laterale -	spessore 3,8 mm
rif. orig. 138496, 127841, 532 13 84-961, 6109-004-2127 modello CON PIATTO BILAMA DA 36"					
cod. Saba 0101-06219 	lunghezza 457 mm	foro centrale 5 punte	inter. fori lat. -	foro laterale -	spessore 4,7 mm
rif. orig. 131321 modello CON PIATTO DI TAGLIO DA 36"					
cod. Saba 1101-30116  <i>lama Mulching</i>	lunghezza 457 mm	foro centrale 15,9 mm	inter. fori lat. 47,6 mm	foro laterale 9,7 mm	spessore 5 mm
rif. orig. 112111-02, 32022A, 539100341 modello 36", 52"					
cod. Saba 1101-30180 	lunghezza 457 mm	foro centrale 15,9 mm	inter. fori lat. 101,9 mm	foro laterale 9,7 mm	spessore 5 mm
rif. orig. 112111-02, 32022A, 539100341 modello 36", 52"					


ELECTROLUX - SEQUE

cod. Saba 2501-70759  <i>lama Mulching</i>	lunghezza 457 mm	foro centrale 17 mm	inter. fori lat. 40 mm	foro laterale 11 x 11,5 mm	spessore 3 mm
rif. orig. 5312110-17 modello LM2147, M46-450, M46-501, M46-150, LM4546SDX, P4546SDX, QS46SD, Q46SD, QS4546SD, R147S					
cod. Saba 0101-50034 	lunghezza 460 mm	foro centrale 10 mm	inter. fori lat. 65 mm	foro laterale 8,3 mm	spessore 2,5 mm
rif. orig. 6448400 modello -					
cod. Saba 0201-05836 	lunghezza 460 mm	foro centrale 18,5 mm	inter. fori lat. 65 mm	foro laterale 8,7 mm	spessore 4 mm
rif. orig. 81004397/0 modello 430ER, 480ER					
cod. Saba 2301-30008 	lunghezza 460 mm	foro centrale 17 mm	inter. fori lat. 40 mm	foro laterale 11 mm	spessore 3,2 mm
rif. orig. 10120680 modello TV460TEC, ERMA 46, ERMA460, ERMA 846, PRIMAVERA 500					
cod. Saba 2501-70800 	lunghezza 464 mm	foro centrale 6 punte	inter. fori lat. 85 mm	foro laterale 13 mm	spessore 4 mm
rif. orig. 5321863-86 modello 36" rotazione antioraria					
cod. Saba 2501-70801 	lunghezza 464 mm	foro centrale 10 mm	inter. fori lat. 85/80 mm	foro laterale 13/10 mm	spessore 4 mm
rif. orig. 5321863-88 modello 36" rotazione antioraria					
cod. Saba 2501-70810 	lunghezza 464 mm	foro centrale 5 punte	inter. fori lat. 85 mm	foro laterale 13 mm	spessore 4 mm
rif. orig. 5321863-85 modello 36" rotazione oraria					
cod. Saba 2501-70811 	lunghezza 464 mm	foro centrale 10 mm	inter. fori lat. 85/80 mm	foro laterale 13/10 mm	spessore 4 mm
rif. orig. 5321863-87 modello 36" rotazione oraria					
cod. Saba 0101-10841  <i>lama Mulching</i>	lunghezza 466 mm	foro centrale 5 punte	inter. fori lat. -	foro laterale -	spessore 3,8 mm
rif. orig. 140101 modello TRATTORINI CON PIATTO BILAMA DA 36"					



ELECTROLUX - SEGUE






cod. Saba 0101-50252 	lunghezza 466 mm	foro centrale 5 punte	inter. fori lat. -	foro laterale -	spessore 4,5 mm
rif. orig. 165560 modello CT130, CTH130, CT150, CTH150 rotazione oraria					
cod. Saba 0101-50253 	lunghezza 466 mm	foro centrale 6 punte	inter. fori lat. -	foro laterale -	spessore 4,5 mm
rif. orig. 165561 modello CT130, CTH130, CT150, CTH150 rotazione antioraria					
cod. Saba 0101-01033 	lunghezza 470 mm	foro centrale 15,8 mm	inter. fori lat. 35 mm	foro laterale 8,7 mm	spessore 3,8 mm
rif. orig. 1911, 512022000/8 modello DL, GL, GT2, GT03, GT4, GT45, GL47, GL47T					
cod. Saba 0201-06214 	lunghezza 480 mm	foro centrale 18,5 mm	inter. fori lat. 65 mm	foro laterale 8,7 mm	spessore 4 mm
rif. orig. 181004395, 181004395/1 modello CMI 50 BA, FLASH B 48 A, JB 400, JB 520 S, NG 504, NG 504 TR, RA 504 B, TOP CLASS NG 504 TR					
cod. Saba 0101-06124 	lunghezza 482 mm	foro centrale 5 punte	inter. fori lat. -	foro laterale -	spessore 3,8 mm
rif. orig. 138497, 127842 modello PIATTO DA 38"					
cod. Saba 0101-06218 	lunghezza 482 mm	foro centrale 5 punte	inter. fori lat. -	foro laterale -	spessore 4,7 mm
rif. orig. 131322 modello -					
cod. Saba 0101-12240  <i>lama Mulching</i>	lunghezza 490 mm	foro centrale 5 punte	inter. fori lat. -	foro laterale -	spessore 4 mm
rif. orig. 5321939-57 modello LT 151, 38"					
cod. Saba 2501-70160 	lunghezza 498 mm	foro centrale 5 punte	inter. fori lat. 246 mm	foro laterale 9,6 mm	spessore 4 mm
rif. orig. 5324279-84 modello CTH2238, CT131, CT141, CT151, CTH173, CTH174, LT2316, LT2317 rotazione oraria					
cod. Saba 2501-70161 	lunghezza 498 mm	foro centrale 6 punte	inter. fori lat. 246 mm	foro laterale 9,6 mm	spessore 4 mm
rif. orig. 5324279-85 modello CTH2238, CT131, CT141, CT151, CTH173, CTH174, LT2316, LT2317 rotazione antioraria					


ELECTROLUX - SEQUE

<p>cod. Saba 2301-20784</p>  <p><i>lama Mulching</i></p>	<p>lunghezza 505 mm</p>	<p>foro centrale 16,1 mm</p>	<p>inter. fori lat. 48 mm</p>	<p>foro laterale 10,2 mm</p>	<p>spessore 3,5 mm</p>
<p>rif. orig. 5321451-06, 5323401-57 modello JET50R, JET49</p>					
<p>cod. Saba 2301-22453</p> 	<p>lunghezza 520 mm</p>	<p>foro centrale 16,3 mm</p>	<p>inter. fori lat. 74 mm</p>	<p>foro laterale 10,4 mm</p>	<p>spessore -</p>
<p>rif. orig. 5310055-42 modello RB150 rotazione antioraria</p>					
<p>cod. Saba 2301-22454</p> 	<p>lunghezza 520 mm</p>	<p>foro centrale 16,3 mm</p>	<p>inter. fori lat. 74 mm</p>	<p>foro laterale 10,4 mm</p>	<p>spessore -</p>
<p>rif. orig. 5310055-37 modello RB150 rotazione oraria</p>					
<p>cod. Saba 2301-30009</p> 	<p>lunghezza 530 mm</p>	<p>foro centrale 17 mm</p>	<p>inter. fori lat. 40 mm</p>	<p>foro laterale 11 mm</p>	<p>spessore -</p>
<p>rif. orig. 10700100 modello MP653TEC, M P653TE C/S K, MP653TEC/SP, ERMA 530, 550, 853</p>					
<p>cod. Saba 2501-70796</p>  <p><i>lama Mulching</i></p>	<p>lunghezza 532 mm</p>	<p>foro centrale 16,1 mm</p>	<p>inter. fori lat. 48 mm</p>	<p>foro laterale 9,8 mm</p>	<p>spessore 3,5 mm</p>
<p>rif. orig. 165833, 532199377, 532165833, 532406712 modello 21", R 152, R53 SV, PRE553, M70530, M55H53RO, M65B53FS, P53-550CM, P53-1600W</p>					
<p>cod. Saba 0101-06125</p> 	<p>lunghezza 533 mm</p>	<p>foro centrale 5 punte</p>	<p>inter. fori lat. -</p>	<p>foro laterale -</p>	<p>spessore 3,8 mm</p>
<p>rif. orig. 138498, 127843, 6109-004-2012 modello -</p>					
<p>cod. Saba 0101-06189</p>  <p><i>lama Mulching</i></p>	<p>lunghezza 533 mm</p>	<p>foro centrale 5 punte</p>	<p>inter. fori lat. -</p>	<p>foro laterale -</p>	<p>spessore 3,4 mm</p>
<p>rif. orig. 134149, 532 1389-71, 532 1341-49 modello TRATTORINI CON PIATTO BILAMA DA 42", YTH150XP, P1206, P155B107, P135, P107</p>					
<p>cod. Saba 0101-06484</p> 	<p>lunghezza 533 mm</p>	<p>foro centrale 5 punte</p>	<p>inter. fori lat. 85 mm</p>	<p>foro laterale 13 mm</p>	<p>spessore 3,8 mm</p>
<p>rif. orig. 168720, 175450 modello CTH194, CTH224T, CTH2642TR rotazione oraria</p>					
<p>cod. Saba 0101-06485</p> 	<p>lunghezza 533 mm</p>	<p>foro centrale 6 punte</p>	<p>inter. fori lat. 85 mm</p>	<p>foro laterale 13 mm</p>	<p>spessore 3,8 mm</p>
<p>rif. orig. 168721, 175451 modello CTH194, CTH224T, CTH2642TR rotazione antioraria</p>					












ELECTROLUX - SEGUE

cod. Saba 2501-70821 	lunghezza 534 mm	foro centrale 10 mm	inter. fori lat. 85/80 mm	foro laterale 13/10 mm	spessore 4 mm
rif. orig. 5321804-25 modello - rotazione antioraria					
cod. Saba 2501-70831 	lunghezza 534 mm	foro centrale 10 mm	inter. fori lat. 85/80 mm	foro laterale 13/10 mm	spessore 4 mm
rif. orig. 5321804-24 modello - rotazione oraria					
cod. Saba 2501-70173 	lunghezza 580 mm	foro centrale 5 punte	inter. fori lat. 332 mm	foro laterale 9,2 mm	spessore 4 mm
rif. orig. 5324053-80, 5034053-80 modello -					
cod. Saba 2501-70993  <i>lama Mulching</i>	lunghezza 750 mm	foro centrale 5 punte	inter. fori lat. 305 mm	foro laterale 4 mm	spessore 9,6 mm
rif. orig. 5324192-73 modello -					
cod. Saba 2501-70994 	lunghezza 750 mm	foro centrale 5 punte	inter. fori lat. 305 mm	foro laterale 9,6 mm	spessore 4 mm
rif. orig. 5324192-74 modello -					

EMAK










cod. Saba 2501-70601 	lunghezza 325 mm	foro centrale 20,5 mm	inter. fori lat. 52 mm	foro laterale 10,5 mm	spessore 2 mm
rif. orig. 66050018 modello PR35, K35					
cod. Saba 2501-70603 	lunghezza 389 mm	foro centrale 9,8 mm	inter. fori lat. 64,5 mm	foro laterale 8 mm	spessore 4 mm
rif. orig. 66010038, 42051 modello LR43, G43					
cod. Saba 0101-00736 	lunghezza 470 mm	foro centrale 34 mm	inter. fori lat. 70 mm	foro laterale 10,5 mm	spessore -
rif. orig. 8200008A modello MR474, LUX 47					
cod. Saba 0101-00738 	lunghezza 520 mm	foro centrale 34 mm	inter. fori lat. 70/95 mm	foro laterale 10,5 mm	spessore -
rif. orig. 8201034 modello MR534, LUX 53					


EMAK - SEGUE

<p>cod. Saba 2501-70602</p> 	<p>lunghezza 388 mm</p>	<p>foro centrale 20,5 mm</p>	<p>inter. fori lat. 52 mm</p>	<p>foro laterale 10,5 mm</p>	<p>spessore 4 mm</p>
	<p>rif. orig. 66020047, 66020069 modello LR43PE, GE43</p>				
<p>cod. Saba 2501-70698</p> 	<p>lunghezza 407 mm</p>	<p>foro centrale 10 mm</p>	<p>inter. fori lat. 64 mm</p>	<p>foro laterale 8,5 mm</p>	<p>spessore 4 mm</p>
	<p>rif. orig. 066.100.014 modello G44</p>				
<p>cod. Saba 2501-70604</p> 	<p>lunghezza 455 mm</p>	<p>foro centrale 20,5 mm</p>	<p>inter. fori lat. 52 mm</p>	<p>foro laterale 10,5 mm</p>	<p>spessore 4 mm</p>
	<p>rif. orig. 066.040.017 modello GE 47 EFCO, LR 47 PE</p>				
<p>cod. Saba 2501-70605</p> 	<p>lunghezza 455 mm</p>	<p>foro centrale 10 mm</p>	<p>inter. fori lat. 65 mm</p>	<p>foro laterale 8,5 mm</p>	<p>spessore 4 mm</p>
	<p>rif. orig. 066.030.201 modello G47, G47X, G47A, G47TAS</p>				
<p>cod. Saba 2501-70869</p> 	<p>lunghezza 457 mm</p>	<p>foro centrale 10 mm</p>	<p>inter. fori lat. 65 mm</p>	<p>foro laterale 8,5 mm</p>	<p>spessore 3 mm</p>
	<p>rif. orig. 066.110.221 modello G48 PB</p>				
<p>cod. Saba 2501-70953</p>  <p><i>lama Mulching</i></p>	<p>lunghezza 457 mm</p>	<p>foro centrale 19,7 mm</p>	<p>inter. fori lat. 52 mm</p>	<p>foro laterale 10,3 mm</p>	<p>spessore 3 mm</p>
	<p>rif. orig. 066.130.045 modello G48 PE MULCHER</p>				
<p>cod. Saba 2501-70172</p>  <p><i>lama Mulching</i></p>	<p>lunghezza 458 mm</p>	<p>foro centrale 20,2 mm</p>	<p>inter. fori lat. 65 mm</p>	<p>foro laterale 8,7 mm</p>	<p>spessore 3 mm</p>
	<p>rif. orig. 066.090.050 modello MAX 48</p>				
<p>cod. Saba 2501-70699</p> 	<p>lunghezza 505 mm</p>	<p>foro centrale 10 mm</p>	<p>inter. fori lat. 65 mm</p>	<p>foro laterale 8,5 mm</p>	<p>spessore 3 mm</p>
	<p>rif. orig. 066.070.034 modello G53 TX, GI53</p>				
<p>cod. Saba 2501-70936</p>  <p><i>lama Mulching</i></p>	<p>lunghezza 505 mm</p>	<p>foro centrale 10 mm</p>	<p>inter. fori lat. 65 mm</p>	<p>foro laterale 8,5 mm</p>	<p>spessore 3 mm</p>
	<p>rif. orig. 066.070.172 modello G53 TBX, LR53 MULCHER</p>				



EMAK - SEGUE

cod. Saba 2501-70996 	lunghezza 508 mm	foro centrale 20,2 mm	inter. fori lat. 65 mm	foro laterale 8,7 mm	spessore 3,5 mm
rif. orig. 066.060.413 modello MAX 53					
cod. Saba 2501-70698 	lunghezza 407 mm	foro centrale 10 mm	inter. fori lat. 64 mm	foro laterale 8,5 mm	spessore 4 mm
rif. orig. 066.100.014 modello G44					
cod. Saba 2501-70604 	lunghezza 455 mm	foro centrale 20,5 mm	inter. fori lat. 52 mm	foro laterale 10,5 mm	spessore 4 mm
rif. orig. 066.040.017 modello GE 47 EFCO, LR 47 PE					
cod. Saba 2501-70605 	lunghezza 455 mm	foro centrale 10 mm	inter. fori lat. 65 mm	foro laterale 8,5 mm	spessore 4 mm
rif. orig. 066.030.201 modello LR47PB					
cod. Saba 2501-70869 	lunghezza 457 mm	foro centrale 10 mm	inter. fori lat. 65 mm	foro laterale 8,5 mm	spessore 3 mm
rif. orig. 066.110.221 modello G48 PB					
cod. Saba 2501-70953  <i>lama Mulching</i>	lunghezza 457 mm	foro centrale 19,7 mm	inter. fori lat. 52 mm	foro laterale 10,3 mm	spessore 3 mm
rif. orig. 066.130.045 modello G48 PE MULCHER					
cod. Saba 2501-70172  <i>lama Mulching</i>	lunghezza 458 mm	foro centrale 20,2 mm	inter. fori lat. 65 mm	foro laterale 8,7 mm	spessore 3 mm
rif. orig. 066.090.050 modello MAX 48					
cod. Saba 2501-70699 	lunghezza 505 mm	foro centrale 10 mm	inter. fori lat. 65 mm	foro laterale 8,5 mm	spessore 3 mm
rif. orig. 066.070.034 modello G53 TX, GI53					
cod. Saba 2501-70936  <i>lama Mulching</i>	lunghezza 505 mm	foro centrale 10 mm	inter. fori lat. 65 mm	foro laterale 8,5 mm	spessore 3 mm
rif. orig. 066.070.172 modello G53 TBX, LR53 MULCHER					


EMAK - SEGUE
cod. Saba 2501-70996

lunghezza
508 mm
foro centrale
 20,2 mm

inter. fori lat.
 65 mm

foro laterale
 8,7 mm

spessore
 3,5 mm

rif. orig. 066.060.413
modello MAX 53

ETESIA
cod. Saba 2301-47600

lunghezza
520 mm
foro centrale
 24 mm

inter. fori lat.
 76 mm

foro laterale
 5 mm

spessore
 -

rif. orig. A24935A, MV100G
modello -
rotazione oraria

cod. Saba 2501-70269

lunghezza
520 mm
foro centrale
 24 mm

inter. fori lat.
 76 mm

foro laterale
 5 mm

spessore
 -

rif. orig. A24935C, MV100D
modello -
rotazione antioraria

cod. Saba 2501-70266

lunghezza
648 mm
foro centrale
 24,6 mm

inter. fori lat.
 76 mm

foro laterale
 5,2 mm

spessore
 4 mm

rif. orig. MZ 124 D01 R
modello HYDRO H124
rotazione antioraria

cod. Saba 2501-70267

lunghezza
648 mm
foro centrale
 24,6 mm

inter. fori lat.
 76 mm

foro laterale
 5,2 mm

spessore
 4 mm

rif. orig. MZ 124 D01 L
modello HYDRO H124
rotazione oraria

cod. Saba 2301-22545

lunghezza
800 mm
foro centrale
 32 mm

inter. fori lat.
 76,2 mm

foro laterale
 5,2/8,5 mm

spessore
 3 mm

rif. orig. MZ80E, 70503
modello BAHIA

FERRIS
cod. Saba 1101-30116

lama Mulching
lunghezza
457 mm
foro centrale
 15,9 mm

inter. fori lat.
 47,6 mm

foro laterale
 9,7 mm

spessore
 5 mm

rif. orig. 112111-02, 32022A, 539100341
modello 32", 52"

cod. Saba 1101-30180

lunghezza
457 mm
foro centrale
 15,9 mm

inter. fori lat.
 101,9 mm

foro laterale
 9,7 mm

spessore
 5 mm

rif. orig. 112111-02, 32022A, 539100341
modello 32", 52"





GRANJA

cod. Saba 2301-09043 	lunghezza 420 mm	foro centrale 20,2 mm	inter. fori lat. 50/40 mm	foro laterale 10,3 mm	spessore -
	rif. orig. modello	021301/7 4216E			

GRASSHOPPER

cod. Saba 0101-00740 	lunghezza 455 mm	foro centrale 13 mm	inter. fori lat. -	foro laterale -	spessore -
	rif. orig. modello	320237 ALTO LANCIO PER PIATTO A 3 LAME DA 52"			

cod. Saba 0101-00742 	lunghezza 455 mm	foro centrale 13 mm	inter. fori lat. -	foro laterale -	spessore -
	rif. orig. modello	320236 BASSO LANCIO PER PIATTO A 3 LAME DA 52"			

cod. Saba 0101-00744 	lunghezza 535 mm	foro centrale 13 mm	inter. fori lat. -	foro laterale -	spessore -
	rif. orig. modello	320242 BASSO LANCIO PER PIATTO A 3 LAME DA 61"			


cod. Saba 0101-00746 	lunghezza 535 mm	foro centrale 13 mm	inter. fori lat. -	foro laterale -	spessore -
	rif. orig. modello	320245 ALTO LANCIO PER PIATTO A 3 LAME DA 61"			

cod. Saba 0101-00748 	lunghezza 535 mm	foro centrale 13 mm	inter. fori lat. -	foro laterale -	spessore -
	rif. orig. modello	320243 ALTO LANCIO PER PIATTO A 3 LAME DA 61"			






GRAVELY

cod. Saba 0101-03322 	lunghezza 520 mm	foro centrale 10,3 mm	inter. fori lat. -	foro laterale -	spessore 4 mm
	rif. orig. modello	011370, 11370 21" MOWER			

GUTBROD

cod. Saba 2501-70745  <i>lama Mulching</i>	lunghezza 478 mm	foro centrale 4 punte	inter. fori lat. 63,5 mm	foro laterale 8,2 mm	spessore 3 mm
	rif. orig. modello	742-0739 HBM50, 11A-408C604			


HARRY






<p>cod. Saba 0301-00100</p> 	<p>lunghezza 400 mm</p> <p>rif. orig. modello H31340802 rasaerba 40 cm</p>	<p>foro centrale 16 mm</p>	<p>inter. fori lat. 70 mm</p>	<p>foro laterale 10 mm</p>	<p>spessore 3 mm</p>
<p>cod. Saba 0301-00120</p> 	<p>lunghezza 410 mm</p> <p>rif. orig. modello H4340800 -</p>	<p>foro centrale 16 mm</p>	<p>inter. fori lat. 70 mm</p>	<p>foro laterale 10 mm</p>	<p>spessore -</p>
<p>cod. Saba 0301-00122</p> 	<p>lunghezza 510 mm</p> <p>rif. orig. modello H53408001 -</p>	<p>foro centrale 16 mm</p>	<p>inter. fori lat. 70 mm</p>	<p>foro laterale 10 mm</p>	<p>spessore -</p>
<p>cod. Saba 0301-00124</p> 	<p>lunghezza 510 mm</p> <p>rif. orig. modello C5340800 -</p>	<p>foro centrale 16 mm</p>	<p>inter. fori lat. 70 mm</p>	<p>foro laterale 10 mm</p>	<p>spessore -</p>
<p>cod. Saba 0301-00126</p> 	<p>lunghezza 550 mm</p> <p>rif. orig. modello 42340803 -</p>	<p>foro centrale 16 mm</p>	<p>inter. fori lat. 70 mm</p>	<p>foro laterale 10 mm</p>	<p>spessore -</p>

HERKULES

<p>cod. Saba 2301-22453</p> 	<p>lunghezza 520 mm</p> <p>rif. orig. modello 22693 rotazione Turbocut 102 antioraria</p>	<p>foro centrale 16,3 mm</p>	<p>inter. fori lat. 74 mm</p>	<p>foro laterale 10,4 mm</p>	<p>spessore -</p>
<p>cod. Saba 2301-22454</p> 	<p>lunghezza 520 mm</p> <p>rif. orig. modello 23825 rotazione Turbocut 102 oraria</p>	<p>foro centrale 16,3 mm</p>	<p>inter. fori lat. 74 mm</p>	<p>foro laterale 10,4 mm</p>	<p>spessore -</p>
<p>cod. Saba 0101-06482</p> 	<p>lunghezza 521 mm</p> <p>rif. orig. modello 532-050-422-533 rotazione antioraria</p>	<p>foro centrale 16,2 mm</p>	<p>inter. fori lat. 75 mm</p>	<p>foro laterale 6,7 mm</p>	<p>spessore 4,1 mm</p>



HERKULES - SEGUE

cod. Saba 0101-06483 	lunghezza 521 mm	foro centrale 16,2 mm	inter. fori lat. 75 mm	foro laterale 6,7 mm	spessore 4,1 mm
	rif. orig. 532-050-422-543 modello - rotazione oraria				
cod. Saba 0101-50241 	lunghezza 522 mm	foro centrale 9,9 mm	inter. fori lat. 73,8 mm	foro laterale 7,14 mm	spessore 4 mm
	rif. orig. D0226 modello DINO 102 cm rotazione antioraria				
cod. Saba 0101-50245 	lunghezza 522 mm	foro centrale 9,9 mm	inter. fori lat. 73,8 mm	foro laterale 7,14 mm	spessore 4 mm
	rif. orig. D0225 modello DINO 102 cm rotazione oraria				
cod. Saba 0101-06477 	lunghezza 620 mm	foro centrale 16,2 mm	inter. fori lat. 75 mm	foro laterale 6,7 mm	spessore 4,5 mm
	rif. orig. 532-050-422-593 modello RTR 062 rotazione antioraria				
cod. Saba 0101-06478 	lunghezza 620 mm	foro centrale 16,2 mm	inter. fori lat. 75 mm	foro laterale 6,7 mm	spessore 4,5 mm
	rif. orig. 532-050-422-603 modello RTR 062 rotazione oraria				

HONDA

cod. Saba 0201-05837 	lunghezza 370 mm	foro centrale 16 mm	inter. fori lat. -	foro laterale -	spessore 4,5 mm
	rif. orig. 72513-758-N00 modello HT4213				
cod. Saba 0201-05835 	lunghezza 410 mm	foro centrale 18,5 mm	inter. fori lat. 65 mm	foro laterale 8,75 mm	spessore 4 mm
	rif. orig. 81004396/0, CG81004396/0, 80078-Y10-003 modello HRE410PE				
cod. Saba 1501-IZY41 	lunghezza 410 mm	foro centrale 21 mm	inter. fori lat. 88 mm	foro laterale 10,5 mm	spessore 3 mm
	rif. orig. 72511 VH3 000 modello (IZY) HRG415, HRG415C				
cod. Saba 0701-40196 	lunghezza 418 mm	foro centrale 28 mm	inter. fori lat. 50 mm	foro laterale 8,5 x 6 mm	spessore 2 mm
	rif. orig. 72511 VA9 010 modello HR173				


HONDA - SEGUE








cod. Saba 0101-50297  <i>lama Mulching</i>	lunghezza 420 mm rif. orig. modello	foro centrale 12 mm - PROFLEX 21 HWD, COMBI 112XP	inter. fori lat. 40 mm	foro laterale 9 mm	spessore 4 mm
cod. Saba 2301-30540 	lunghezza 420 mm rif. orig. modello	foro centrale 27 mm 72511 VA9 B50 HRB 423 K1-SG/PG	inter. fori lat. 95 mm	foro laterale 10 mm	spessore 2,4 mm
cod. Saba 2301-30541 	lunghezza 425 mm rif. orig. modello	foro centrale 27 mm 72511 VG8 010 HRB425PD, HRB425SD, HRB425SX	inter. fori lat. 88 mm	foro laterale -	spessore 2,6 mm
cod. Saba 0201-05836 	lunghezza 460 mm rif. orig. modello	foro centrale 18,5 mm 1111 919 301 HRF464PE, HRF464SE	inter. fori lat. 65 mm	foro laterale 8,7 mm	spessore 4 mm
cod. Saba 1501-IZY46 	lunghezza 460 mm rif. orig. modello	foro centrale 21 mm 72511 VH4 000 (IZY) HRG465PD, SD HRG465C	inter. fori lat. 88 mm	foro laterale 10,5 mm	spessore 3 mm
cod. Saba 0201-05876 	lunghezza 462 mm rif. orig. modello rotazione	foro centrale 18 mm 182004345/0, 182004345/1 TWIN CUT JUNIOR 92 CM antioraria	inter. fori lat. 65 mm	foro laterale 8,5 mm	spessore 3,16 mm
cod. Saba 0201-05877 	lunghezza 462 mm rif. orig. modello rotazione	foro centrale 18 mm 182004344/0, 182004344/1 TWIN CUT JUNIOR 92 CM oraria	inter. fori lat. 65 mm	foro laterale 8,5 mm	spessore 3,16 mm
cod. Saba 0201-05880  <i>lama Mulching</i>	lunghezza 462 mm rif. orig. modello rotazione	foro centrale 18 mm 182004354/0 TWIN CUT JUNIOR 92 CM oraria	inter. fori lat. 65 mm	foro laterale 8,5 mm	spessore 3,16 mm
cod. Saba 0201-05881  <i>lama Mulching</i>	lunghezza 462 mm rif. orig. modello rotazione	foro centrale 18 mm 182004353/0 TWIN CUT JUNIOR 92 CM antioraria	inter. fori lat. 65 mm	foro laterale 8,5 mm	spessore 3,16 mm



HONDA - SEGUE

<p>cod. Saba 2301-16959</p>  <p><i>lama Mulching</i></p>	<p>lunghezza 462 mm</p> <p>rif. orig. 181004346/3, 181004344/0 modello HF2213 rotazione oraria</p>	<p>foro centrale 18 mm</p>	<p>inter. fori lat. 65 mm</p>	<p>foro laterale 8,5 mm</p>	<p>spessore 4 mm</p>
<p>cod. Saba 2301-16960</p>  <p><i>lama Mulching</i></p>	<p>lunghezza 462 mm</p> <p>rif. orig. 182004352/0 modello HF2213 rotazione antioraria</p>	<p>foro centrale 18 mm</p>	<p>inter. fori lat. 65 mm</p>	<p>foro laterale 8,5 mm</p>	<p>spessore 4 mm</p>
<p>cod. Saba 2301-30476</p> 	<p>lunghezza 464 mm</p> <p>rif. orig. - modello HRB475, HRB476</p>	<p>foro centrale 24,2 mm</p>	<p>inter. fori lat. 88 mm</p>	<p>foro laterale 10,5 mm</p>	<p>spessore -</p>
<p>cod. Saba 0201-06030</p> 	<p>lunghezza 465 mm</p> <p>rif. orig. 72511 564 000 modello HR194PB, HR194SE, HR194SXE</p>	<p>foro centrale 21 mm</p>	<p>inter. fori lat. 88 mm</p>	<p>foro laterale 10 mm</p>	<p>spessore 4 mm</p>
<p>cod. Saba 0701-40194</p> 	<p>lunghezza 470 mm</p> <p>rif. orig. 72511-VA5-840, 72511-574-000 modello HR194 (> 1989), HRA1950</p>	<p>foro centrale 21 mm</p>	<p>inter. fori lat. 88 mm</p>	<p>foro laterale 14,25 mm</p>	<p>spessore 4 mm</p>
<p>cod. Saba 2301-30348</p> 	<p>lunghezza 471 mm</p> <p>rif. orig. 72511-574-000, 72511-VA5-E40 modello HR194</p>	<p>foro centrale 24 mm</p>	<p>inter. fori lat. 88 mm</p>	<p>foro laterale 14,5 mm</p>	<p>spessore 4 mm</p>
<p>cod. Saba 2301-30475</p> 	<p>lunghezza 475 mm</p> <p>rif. orig. 72511-VEO-741, 72511-VEO-740 modello HRB475, HRB476</p>	<p>foro centrale 21,4 mm</p>	<p>inter. fori lat. 88 mm</p>	<p>foro laterale 10,4 mm</p>	<p>spessore 4 mm</p>
<p>cod. Saba 0101-03437</p> 	<p>lunghezza 493 mm</p> <p>rif. orig. 72513 750 305 modello 3810-13 < 1987 rotazione oraria</p>	<p>foro centrale 20,6 mm</p>	<p>inter. fori lat. 88 mm</p>	<p>foro laterale 10,2 mm</p>	<p>spessore 3,7 mm</p>
<p>cod. Saba 0101-03438</p> 	<p>lunghezza 493 mm</p> <p>rif. orig. 72512-750-305 modello 3810-13 > 1987 rotazione oraria</p>	<p>foro centrale 20,6 mm</p>	<p>inter. fori lat. 88 mm</p>	<p>foro laterale 10,2 mm</p>	<p>spessore 4 mm</p>


HONDA - SEGUE

cod. Saba 0201-05839 	lunghezza 495 mm	foro centrale 16 mm	inter. fori lat. -	foro laterale -	spessore -
rif. orig. 72531 758 L00 modello H 3013, H 4013, H 4514, H 4518, PER PIATTO DA 38" note da usare con 0201-05840					
cod. Saba 0201-05840 	lunghezza 495 mm	foro centrale 16 mm	inter. fori lat. -	foro laterale -	spessore -
rif. orig. 72531 758 L00 modello PER PIATTO DA 38" note da usare con 0201-05839					
cod. Saba 4101-00498 	lunghezza 513 mm	foro centrale 18 mm	inter. fori lat. 65 mm	foro laterale 8,5 mm	spessore 4 mm
rif. orig. 182004340/1, 182004340/0, 182004341/0 modello HF2213, HF2216, HF2415SB, HF2417HM, HF2417HT rotazione oraria					
cod. Saba 4101-00499 	lunghezza 513 mm	foro centrale 18 mm	inter. fori lat. 65 mm	foro laterale 8,5 mm	spessore 4 mm
rif. orig. 182004341/1, 182004341/01, 182004340/0 modello HF2213, HF2216, HF2415SB, HF2417HM, HF2417HT rotazione antioraria					
cod. Saba 4101-00503  <i>lama Mulching</i>	lunghezza 513 mm	foro centrale 18 mm	inter. fori lat. 64,7 mm	foro laterale 8,7 mm	spessore 4 mm
rif. orig. 182004347/0 modello HF 2213S TWIN CUT rotazione oraria					
cod. Saba 4101-00504  <i>lama Mulching</i>	lunghezza 513 mm	foro centrale 18 mm	inter. fori lat. 64,7 mm	foro laterale 8,7 mm	spessore 4 mm
rif. orig. 182004348/0 modello HF 2213S TWIN CUT rotazione antioraria					
cod. Saba 0201-05586 	lunghezza 525 mm	foro centrale 21 mm	inter. fori lat. 88 mm	foro laterale 14,2 mm	spessore 4 mm
rif. orig. 72511 VB3 E41 modello HR2160, 21"					
cod. Saba 2301-30353 	lunghezza 525 mm	foro centrale 24 mm	inter. fori lat. 88 mm	foro laterale 14,2 mm	spessore 4 mm
rif. orig. 72511 VB3 E41 modello HR2160, 21"					
cod. Saba 2301-30653 	lunghezza 525 mm	foro centrale 21,4 mm	inter. fori lat. 88 mm	foro laterale 10,4 mm	spessore 3,3 mm
rif. orig. 72511 VG0 C50, 72511 VE1 651, 72511 VE1 650 modello HRB535, HRD536, HRB536, HRA536HX, HRH536HX					



HONDA - SEGUE










cod. Saba 2301-30654 	lunghezza 526 mm	foro centrale 24,2 mm	inter. fori lat. 91 mm	foro laterale 10,5/16,8 mm	spessore 5,2 mm
rif. orig. - modello HRH536HX, HRB535, HRB536					
cod. Saba 2301-30655 	lunghezza 526 mm	foro centrale 24,2 mm	inter. fori lat. 91 mm	foro laterale 10,5/13,4 mm	spessore 4,3 mm
rif. orig. - modello HRD535, HRD536					
cod. Saba 0201-05581 	lunghezza 527 mm	foro centrale 21 mm	inter. fori lat. 88 mm	foro laterale 10 mm	spessore 4 mm
rif. orig. 72511 960 040, 72511 VA2 690 modello HR2160 WITH SHELL, HR21SF, HR21PF, HR21-5SF, HR214					
cod. Saba 0701-40181 	lunghezza 527 mm	foro centrale 21 mm	inter. fori lat. 88 mm	foro laterale 10,5 mm	spessore 4 mm
rif. orig. 72511 VB3 B51 modello HR216QME, HR216QXE					
cod. Saba 2301-30206 	lunghezza 527 mm	foro centrale 21 mm	inter. fori lat. 88 mm	foro laterale 10 mm	spessore 4 mm
rif. orig. 72511 VA2 000, 72511 VA3 640 modello HR21SF, HR21PF, HR21-5SF, HR214, HR2160, PF, HR21SSF					
cod. Saba 2501-70244 	lunghezza 530 mm	foro centrale 21,8 mm	inter. fori lat. 87,7 mm	foro laterale 10,5 mm	spessore 2,9 mm
rif. orig. 72511 VG0 C50 modello HRH536K3, HRD535, HRD536					
cod. Saba 2501-70819 	lunghezza 530 mm	foro centrale 21 mm	inter. fori lat. 88 mm	foro laterale 10,3 mm	spessore 3 mm
rif. orig. 72511 VH7 000 modello HRX 537, HRB 535, HRD 536, IZY53					
cod. Saba 2501-70818 	lunghezza 530 mm	foro centrale 32 mm	inter. fori lat. 88 mm	foro laterale 10,3 mm	spessore 3 mm
rif. orig. 17531 VH7 00, VE2 001E2 001 modello HRX 217, HRX 537, HRB 5351, HRD 5361, IZY53					
cod. Saba 0201-05841 	lunghezza 532 mm	foro centrale 23 mm	inter. fori lat. 88 mm	foro laterale 10,5 mm	spessore 3 mm
rif. orig. 72511 VE2 000 modello HRR216 PDA, HRR216 TDA, HRR216 TKA, HRS216 PDA, HRS216 SDA, HRT216 PDA, HRT216 S3DA, HRT216 SDA, HRT216 TDA, HRZ216 TDA					


HONDA - SEGUE

<p>cod. Saba 0201-05843</p> 	<p>lunghezza 605 mm</p> <p>rif. orig. 72511 VD8 000 modello UM616</p>	<p>foro centrale 21 mm</p>	<p>inter. fori lat. 88 mm</p>	<p>foro laterale 10,5 mm</p>	<p>spessore 4 mm</p>
<p>cod. Saba 0101-50160</p> 	<p>lunghezza 621 mm</p> <p>rif. orig. 182004343/0 modello TWIN CUT TC122 rotazione antioraria</p>	<p>foro centrale 18 mm</p>	<p>inter. fori lat. 64,7 mm</p>	<p>foro laterale 8,7 mm</p>	<p>spessore 4 mm</p>
<p>cod. Saba 0101-50161</p> 	<p>lunghezza 621 mm</p> <p>rif. orig. 182004342/0 modello TWIN CUT TC122 rotazione oraria</p>	<p>foro centrale 18 mm</p>	<p>inter. fori lat. 64,7 mm</p>	<p>foro laterale 8,7 mm</p>	<p>spessore 4 mm</p>
<p>cod. Saba 0101-50165</p>  <p><i>lama Mulching</i></p>	<p>lunghezza 621 mm</p> <p>rif. orig. 80517 VK1 003 modello TWIN CUT TC122 rotazione oraria</p>	<p>foro centrale 18 mm</p>	<p>inter. fori lat. 64,7 mm</p>	<p>foro laterale 8,7 mm</p>	<p>spessore 4 mm</p>
<p>cod. Saba 0101-50166</p>  <p><i>lama Mulching</i></p>	<p>lunghezza 621 mm</p> <p>rif. orig. 80518 VK1 003 modello TWIN CUT TC122 rotazione antioraria</p>	<p>foro centrale 18 mm</p>	<p>inter. fori lat. 64,7 mm</p>	<p>foro laterale 8,7 mm</p>	<p>spessore 4 mm</p>
<p>cod. Saba 2301-00177</p> 	<p>lunghezza 720 mm</p> <p>rif. orig. 61267 020 100 modello HF1211</p>	<p>foro centrale 18 mm</p>	<p>inter. fori lat. 65 mm</p>	<p>foro laterale 8,5 mm</p>	<p>spessore 3 mm</p>
<p>cod. Saba 0101-03439</p> 	<p>lunghezza 755 mm</p> <p>rif. orig. 72513 751 A00 modello HTR3009 K1 > 1988</p>	<p>foro centrale 15,7 mm</p>	<p>inter. fori lat. -</p>	<p>foro laterale -</p>	<p>spessore 4,7 mm</p>
HUSQVARNA					
<p>cod. Saba 0101-50300</p> 	<p>lunghezza 305 mm</p> <p>rif. orig. 506 67 65-01 modello REAR 85, RIDER 11, RIDER 13, RIDER 850</p>	<p>foro centrale 10 mm</p>	<p>inter. fori lat. 64 mm</p>	<p>foro laterale 8 mm</p>	<p>spessore 4 mm</p>



HUSQVARNA










cod. Saba 0101-50302 	lunghezza 385 mm	foro centrale 12,5 mm	inter. fori lat. 43 mm	foro laterale 8 mm	spessore 4 mm
rif. orig. 544 10 29-01 modello PR17, PR17 AWD, PROFLEX 21, PROFLEX 21 AWD, R418 TS, R418 TS AWD, R422 TS, R422 TS AWD, RIDER PRO 15, RIDER PRO 18, RIDER PRO 18 AWD					
cod. Saba 0101-50292  <i>lama Mulching</i>	lunghezza 390 mm	foro centrale 12 mm	inter. fori lat. 40 mm	foro laterale 9 mm	spessore 4 mm
rif. orig. 504 19 04-01, 504 19 04-1 modello R418 TS					
cod. Saba 0101-50304 	lunghezza 390 mm	foro centrale 12,5 mm	inter. fori lat. 43 mm	foro laterale 8 mm	spessore 4 mm
rif. orig. 5041904 modello PR17, PR17 AWD, PROFLEX 21, PROFLEX 21 AWD, R418 TS, R418 TS AWD, R422 TS, R422 TS AWD, RIDER PRO 15, RIDER PRO 18, RIDER PRO 18 AWD					
cod. Saba 0101-06489 	lunghezza 411 mm	foro centrale 25 mm	inter. fori lat. 48 mm	foro laterale 8,2 mm	spessore 3,8 mm
rif. orig. 506 96 63-0, 531 00 75-85 modello VARI					
cod. Saba 2301-20800 	lunghezza 418 mm	foro centrale 17 mm	inter. fori lat. 40 mm	foro laterale 10/12 mm	spessore -
rif. orig. 10540800 modello - adattabile MARAZZINI					
cod. Saba 0101-50290 	lunghezza 430 mm	foro centrale 12 mm	inter. fori lat. 60 mm	foro laterale 9 mm	spessore 4 mm
rif. orig. 522 44 95-01, 522 44 95-03 modello FR2311M, RIDER111B					
cod. Saba 0101-06120 	lunghezza 465 mm	foro centrale 9,5 mm	inter. fori lat. -	foro laterale -	spessore 4,7 mm
rif. orig. 532 12 02-62, 532 12 63-38, 532 14 39-69, 539 11 20-79 modello PIATTO 36"					
cod. Saba 0101-50252 	lunghezza 466 mm	foro centrale 5 punte	inter. fori lat. -	foro laterale -	spessore 4,5 mm
rif. orig. 532 16 55-60, 532 17 00-37 modello CT130, CTH130, CT150, CTH150 rotazione oraria					
cod. Saba 0101-50253 	lunghezza 466 mm	foro centrale 6 punte	inter. fori lat. -	foro laterale -	spessore 4,5 mm
rif. orig. 532 16 55-61, 532 17 00-38 modello CT130, CTH130, CT150, CTH150 rotazione antioraria					


HUSQVARNA - SEGUE

cod. Saba 2301-20802 	lunghezza 470 mm rif. orig. 10825100 modello - adattabile MARAZZINI	foro centrale 17 mm	inter. fori lat. 40 mm	foro laterale 10/12 mm	spessore -
cod. Saba 2301-20804 	lunghezza 480 mm rif. orig. 10160160 modello - adattabile MARAZZINI	foro centrale 18 mm	inter. fori lat. 94 mm	foro laterale 11 mm	spessore -
cod. Saba 0101-06488 	lunghezza 481 mm rif. orig. 506 96 97-01 modello RIDER BIOCLIP	foro centrale 24 mm	inter. fori lat. 48 mm	foro laterale 8,3 mm	spessore 3,8
cod. Saba 2301-20806 	lunghezza 490 mm rif. orig. 10158530 modello - adattabile MARAZZINI	foro centrale 17 mm	inter. fori lat. 40 mm	foro laterale 11 mm	spessore -
cod. Saba 2301-20808 	lunghezza 505 mm rif. orig. 504 11 33-01 modello LC351VH, M50S, MASTER 50S, R150S3, R150SH, R150SV, R151SH, R151SV	foro centrale 17 mm	inter. fori lat. 40 mm	foro laterale 10/12 mm	spessore 3 mm
cod. Saba 0101-50312 	lunghezza 530 mm rif. orig. 516 49 43-04 modello ROYAL 535	foro centrale 10 mm	inter. fori lat. 65 mm	foro laterale 8,5 mm	spessore 3 mm
cod. Saba 2301-20810 	lunghezza 530 mm rif. orig. 10140850 modello 530, 550, 850	foro centrale 17 mm	inter. fori lat. 40 mm	foro laterale 11 mm	spessore -
cod. Saba 0101-10720 	lunghezza 533 mm rif. orig. 539 10 17-33, 539 19 17-33 modello PIATTO 61", VARI, ZTH 6125	foro centrale 15,9 mm	inter. fori lat. -	foro laterale -	spessore 5,2 mm
cod. Saba 0101-50314 	lunghezza 533 mm rif. orig. 199377 modello -	foro centrale 15,8 mm	inter. fori lat. 48 mm	foro laterale 10 mm	spessore 3 mm



HUSQVARNA - SEGUE

cod. Saba 0101-50316 	lunghezza 541 mm	foro centrale 5 punte	inter. fori lat. -	foro laterale -	spessore 4 mm
rif. orig. 581 51 79-01 modello TAGLIO DA 42" rotazione oraria					
cod. Saba 0101-50318 	lunghezza 541 mm	foro centrale 5 punte	inter. fori lat. -	foro laterale -	spessore 4 mm
rif. orig. 581 51 80-01 modello - rotazione antioraria					
cod. Saba 0101-10379 	lunghezza 557 mm	foro centrale 15,8 mm	inter. fori lat. 48 mm	foro laterale 9,5 mm	spessore 3,5 mm
rif. orig. 532 19 93-79, 532 40 67-13 modello H53RD, J55L, J55S, M55, P4756SMD					
cod. Saba 2501-70992  <i>lama Mulching</i>	lunghezza 580 mm	foro centrale 5 punte	inter. fori lat. -	foro laterale -	spessore 4 mm
rif. orig. 532 40 31-07 modello PIATTO 46'					
cod. Saba 0101-50320 	lunghezza 640 mm	foro centrale 5 punte	inter. fori lat. -	foro laterale -	spessore -
rif. orig. 583 53 72-01, 532 43 90-52 modello MOWCART					
cod. Saba 2301-20814 	lunghezza 675 mm	foro centrale 18 mm	inter. fori lat. 65 mm	foro laterale 8 mm	spessore -
rif. orig. 10301440, 10330500, 181000347/0 modello FAST CUT 67, SLALOM 67					
cod. Saba 2301-20812 	lunghezza 760 mm	foro centrale 18 mm	inter. fori lat. 65 mm	foro laterale 8 mm	spessore -
rif. orig. 10303050, 10303520 modello RODEO, SLALOM 76					
IBEA					
cod. Saba 0101-00750 	lunghezza 420 mm	foro centrale 15 mm	inter. fori lat. 65 mm	foro laterale 8 mm	spessore -
rif. orig. 4050020 modello -					
cod. Saba 0101-00752 	lunghezza 460 mm	foro centrale 15 mm	inter. fori lat. 65 mm	foro laterale 8 mm	spessore -
rif. orig. 4050018 modello 470					


IBEA -SEGUE









cod. Saba 0101-00754 	lunghezza 480 mm rif. orig. modello	foro centrale 15 mm P4050051VE IDEA 47SD	inter. fori lat. 65 mm	foro laterale 8 mm	spessore -
cod. Saba 0101-00756 	lunghezza 530 mm rif. orig. modello	foro centrale 15 mm 4050028 SERIE 530	inter. fori lat. 65 mm	foro laterale 8 mm	spessore -
cod. Saba 0101-00758 	lunghezza 530 mm rif. orig. modello	foro centrale 35 mm 4050030 -	inter. fori lat. 65/98 mm	foro laterale 8/12 mm	spessore -
cod. Saba 0101-00760 	lunghezza 530 mm rif. orig. modello	foro centrale 20 mm 4050048 55095B, 55097B	inter. fori lat. 65 mm	foro laterale 8 mm	spessore -

ISEKI

cod. Saba 0201-05835 	lunghezza 410 mm rif. orig. modello	foro centrale 18,5 mm 81004396/0, CG81004396/0, 80078-Y10-003 SW429, SW4642	inter. fori lat. 65 mm	foro laterale 8,75 mm	spessore 4 mm
cod. Saba 2501-70290 	lunghezza 449 mm rif. orig. modello	foro centrale 20 mm FM-065-10 FM130	inter. fori lat. 60 mm	foro laterale -	spessore 5 mm
cod. Saba 0201-06212 	lunghezza 465 mm rif. orig. modello	foro centrale 25,5 mm 2503-220-001-10, 6560137210 SW519	inter. fori lat. 90 mm	foro laterale 14,8 mm	spessore 4 mm
cod. Saba 0201-06213 	lunghezza 525 mm rif. orig. modello	foro centrale 25,5 mm 6562137210 SW521, SW621	inter. fori lat. 90 mm	foro laterale 14,5 mm	spessore 4 mm



ISEKI - SEGUE




cod. Saba 0201-05581 	lunghezza 527 mm	foro centrale 21 mm	inter. fori lat. 88 mm	foro laterale 10 mm	spessore 4 mm
	rif. orig. modello	28015952801595 SW53H, SW53HA			
cod. Saba 2501-70246 	lunghezza 640 mm	foro centrale 12,5 mm	inter. fori lat. 48 mm	foro laterale 8,2 mm	spessore 6 mm
	rif. orig. modello rotazione	8663-306-002-00 SXG19, SXG22 antioraria			
cod. Saba 2501-70247 	lunghezza 640 mm	foro centrale 12,5 mm	inter. fori lat. 48 mm	foro laterale 8,2 mm	spessore 6 mm
	rif. orig. modello rotazione	8663-306-001-00 SXG19, SXG22 oraria			
cod. Saba 2501-70248 	lunghezza 665 mm	foro centrale 21,6 mm	inter. fori lat. 48 mm	foro laterale 8,2 mm	spessore 6 mm
	rif. orig. modello rotazione	8674-306-002-00 60X665/B antioraria			
cod. Saba 2501-70249 	lunghezza 665 mm	foro centrale 21,6 mm	inter. fori lat. 48 mm	foro laterale 8,2 mm	spessore 6 mm
	rif. orig. modello rotazione	8674-306-001-00 60X665/B oraria			
cod. Saba 2501-70250 	lunghezza 715 mm	foro centrale 12,5 mm	inter. fori lat. 48 mm	foro laterale 8,2 mm	spessore 6 mm
	rif. orig. modello rotazione	8665-306-002-00 SXG19, SXG22 antioraria			
cod. Saba 2501-70251 	lunghezza 715 mm	foro centrale 12,5 mm	inter. fori lat. 48 mm	foro laterale 8,2 mm	spessore 6 mm
	rif. orig. modello rotazione	8665-306-001-00 SXG19, SXG22 oraria			
JOHN DEERE					
cod. Saba 2301-30673 	lunghezza 422 mm	foro centrale 20,6 mm	inter. fori lat. -	foro laterale -	spessore 5,2
	rif. orig. modello	M76466, M111522, M115495 48"			


JOHN DEERE - SEGUE

cod. Saba 2301-22754 	lunghezza 432 mm	foro centrale 7 punte	inter. fori lat. -	foro laterale -	spessore 4,3 mm
	rif. orig. modello	GX21784, GY20852 145, 155C, LA130, X140, 3X FOR 48"			
cod. Saba 1101-30116  <i>lama Mulching</i>	lunghezza 457 mm	foro centrale 15,9 mm	inter. fori lat. 47,6 mm	foro laterale 9,7 mm	spessore 5 mm
	rif. orig. modello	AM104490 36", 52", 54"			
cod. Saba 1101-30180 	lunghezza 457 mm	foro centrale 15,9 mm	inter. fori lat. 101,9 mm	foro laterale 9,7 mm	spessore 5 mm
	rif. orig. modello	AM104490 36", 52", 54"			
cod. Saba 0101-06192 	lunghezza 473 mm	foro centrale 20,6 mm	inter. fori lat. -	foro laterale -	spessore 5,2 mm
	rif. orig. modello	M115496 MODELLI VARI			
cod. Saba 2301-30675  <i>lama Mulching</i>	lunghezza 474 mm	foro centrale 20,6 mm	inter. fori lat. -	foro laterale -	spessore 5,1 mm
	rif. orig. modello	M113518 54"			
cod. Saba 0101-06011 	lunghezza 495 mm	foro centrale 17,4 mm	inter. fori lat. -	foro laterale -	spessore 5,1 mm
	rif. orig. modello	AM100946, M82408 38"			
cod. Saba 0101-06737 	lunghezza 495,3 mm	foro centrale 17,5 mm	inter. fori lat. -	foro laterale -	spessore 5,2 mm
	rif. orig. modello	M83459 38" CUT			
cod. Saba 2301-30671 	lunghezza 517 mm	foro centrale 19,5 mm	inter. fori lat. -	foro laterale -	spessore -
	rif. orig. modello note	GX21380, GY20679, GY20684 190C, G110, LA150 3 PZ. PER PIATTO 50"			
cod. Saba 0101-06253 	lunghezza 521 mm	foro centrale 23 mm	inter. fori lat. -	foro laterale -	spessore 7,9 mm
	rif. orig. modello	M87622, AM100538 -			



JOHN DEERE - SEGUE

cod. Saba 0101-10458  <i>lama Mulching</i>	lunghezza 533 mm	foro centrale 9,5 mm	inter. fori lat. 50,8 mm	foro laterale 12,3 mm	spessore 3,2 mm
	rif. orig. modello	GC 00344 JS60, JS60H, JS61, JS63, JS63C, JS63E			
cod. Saba 0101-10635 	lunghezza 533 mm	foro centrale 17,1 mm	inter. fori lat. 94 mm	foro laterale 10,5 mm	spessore 3,8 mm
	rif. orig. modello	GX 20249, M141786 L100, L110			
cod. Saba 0101-12380 	lunghezza 533 mm	foro centrale 7 punte	inter. fori lat. -	foro laterale -	spessore 4 mm
	rif. orig. modello	M154061, AM137327 RIDER 102, RIDER 105, RIDER 125, RIDER 135, Z225, LA100, LA110, LA120, X110, X120 2X FOR 42			
cod. Saba 0101-11593  <i>lama Mulching</i>	lunghezza 533,4 mm	foro centrale 7 punte	inter. fori lat. -	foro laterale -	spessore 3,9 mm
	rif. orig. modello	GX-22151 102, 115, 125, 135, 42" CUT			
cod. Saba 2501-70185 	lunghezza 540 mm	foro centrale 7 punte	inter. fori lat. -	foro laterale -	spessore 5 mm
	rif. orig. modello rotazione	M149422 Y160-42M, SST15-42C, X300-42M, X304-42M oraria			
cod. Saba 2501-70186 	lunghezza 540 mm	foro centrale 7 punte	inter. fori lat. -	foro laterale -	spessore 5 mm
	rif. orig. modello rotazione	M149421 LY160-42M, SST15-42C, X300-42M, X304-42M antioraria			
cod. Saba 2501-70187 	lunghezza 540 mm	foro centrale 7 punte	inter. fori lat. -	foro laterale -	spessore 4 mm
	rif. orig. modello rotazione	M156559 PIATTO 42" oraria			
cod. Saba 2501-70188 	lunghezza 540 mm	foro centrale 7 punte	inter. fori lat. -	foro laterale -	spessore 4 mm
	rif. orig. modello rotazione	M156558 PIATTO 42" antioraria			
cod. Saba 2501-70229 	lunghezza 545 mm	foro centrale 7 punte	inter. fori lat. -	foro laterale -	spessore 5 mm
	rif. orig. modello rotazione	GX23227 X130R, X155R, 170H oraria			


JOHN DEERE - SEGUE

cod. Saba 2501-70230 	lunghezza 545 mm	foro centrale 7 punte	inter. fori lat. -	foro laterale -	spessore 5 mm
	rif. orig. GX23228 modello X130R, X130H, X155R, X155H, 170H rotazione antioraria				
cod. Saba 2301-22451 	lunghezza 554 mm	foro centrale 20 x 35 mm	inter. fori lat. -	foro laterale -	spessore 4,5 mm
	rif. orig. AM131560 modello LTR155, LTR166, LTR180 rotazione antioraria				
cod. Saba 2301-22452 	lunghezza 554 mm	foro centrale 20 x 35 mm	inter. fori lat. -	foro laterale -	spessore 4,5 mm
	rif. orig. AM131560 modello LTR155, LTR166, LTR180 rotazione oraria				
cod. Saba 2301-30677 	lunghezza 763 mm	foro centrale 17,5 mm	inter. fori lat. -	foro laterale -	spessore 5 mm
	rif. orig. AM36407 modello GX70, GX75, GX85, GX95, R70, R72, R92, RX73, RX75, S80, S82, S92, SX75, SX85, SRX75, 108, 111, 111H, 112L, 130, 160, 165, STX30				

KAAZ

cod. Saba 0201-06194 	lunghezza 467 mm	foro centrale 22 mm	inter. fori lat. 90 mm	foro laterale 10,5 mm	spessore 4 mm
	rif. orig. 67614510, 91014165 modello LM480				
cod. Saba 0201-05581 	lunghezza 527 mm	foro centrale 21 mm	inter. fori lat. 88 mm	foro laterale 10 mm	spessore 4 mm
	rif. orig. 72511-960-040 modello LM530				
cod. Saba 2301-30206 	lunghezza 527 mm	foro centrale 21 mm	inter. fori lat. 88 mm	foro laterale 10 mm	spessore 4 mm
	rif. orig. - modello HR21SF, HR21PF, HR21-5SF, HR214				
cod. Saba 0201-06195 	lunghezza 530 mm	foro centrale 22 mm	inter. fori lat. 90 mm	foro laterale 10,5 mm	spessore 4 mm
	rif. orig. 676145120, 91014159 modello LM530				



KARSIT

cod. Saba 0101-06482 	lunghezza 521 mm	foro centrale 16,2 mm	inter. fori lat. 75 mm	foro laterale 6,7 mm	spessore 4,1 mm
	rif. orig. 532-050-422-533 modello - rotazione antioraria				
cod. Saba 0101-06483 	lunghezza 521 mm	foro centrale 16,2 mm	inter. fori lat. 75 mm	foro laterale 6,7 mm	spessore 4,1 mm
	rif. orig. 532-050-422-543 modello - rotazione oraria				
cod. Saba 0101-06477 	lunghezza 620 mm	foro centrale 16,2 mm	inter. fori lat. 75 mm	foro laterale 6,7 mm	spessore 4,5 mm
	rif. orig. 532-050-422-593 modello RTR 062 rotazione antioraria				
cod. Saba 0101-06478 	lunghezza 620 mm	foro centrale 16,2 mm	inter. fori lat. 75 mm	foro laterale 6,7 mm	spessore 4,5 mm
	rif. orig. 532-050-422-603 modello RTR 062 rotazione oraria				

KLIPPO

cod. Saba 0101-50147  <i>lama Mulching</i>	lunghezza 530 mm	foro centrale 14 mm	inter. fori lat. -	foro laterale -	spessore 4 mm
	rif. orig. 60-04-4 modello 21"				

KUBOTA


cod. Saba 0101-03386 	lunghezza 389 mm	foro centrale 17,4 mm	inter. fori lat. 38,1 mm	foro laterale 8,4 mm	spessore 5,1 mm
	rif. orig. 70712-3433-0 modello RC, 44G				
cod. Saba 2301-30733 	lunghezza 422 mm	foro centrale 18,3 mm	inter. fori lat. -	foro laterale -	spessore 6 mm
	rif. orig. K54109-5810 modello G18 rotazione oraria				
cod. Saba 2301-30734 	lunghezza 422 mm	foro centrale 18,3 mm	inter. fori lat. -	foro laterale -	spessore 6 mm
	rif. orig. K54109-5820 modello G18 rotazione antioraria				


KUBOTA - SEGUE

cod. Saba 0101-06208 	lunghezza 422 mm rif. orig. modello	foro centrale 18,2 mm 70000-25005, 76500-34330 RC48-62AF, RC48-62H, RC48G, VARI	inter. fori lat. -	foro laterale -	spessore 5,2 mm
cod. Saba 0201-06212 	lunghezza 465 mm rif. orig. modello	foro centrale 25,5 mm 2503.220.001.10, 65601-3721-0 SW519	inter. fori lat. 90 mm	foro laterale 14,8 mm	spessore 4 mm
cod. Saba 2301-11491 	lunghezza 517 mm rif. orig. modello note	foro centrale 19,5 mm 59006-210 TTR4400 3 PZ PER PIATTO 60"	inter. fori lat. -	foro laterale -	spessore 5 mm
cod. Saba 0101-06209 	lunghezza 520 mm rif. orig. modello	foro centrale 28,5 mm 76539-3433-0, K76539-3433-0 B2150, B7150, B7100HSD, B1550, FZ2100, FZ2400, G1900, G2000, RC 60 KOMMUNAL	inter. fori lat. -	foro laterale -	spessore 6 mm
cod. Saba 1101-30241 	lunghezza 520 mm rif. orig. modello	foro centrale 18 mm 66071-6176-0 T1400	inter. fori lat. -	foro laterale -	spessore 5,1 mm
cod. Saba 0101-11558 	lunghezza 521 mm rif. orig. modello	foro centrale 28,6 mm 76539-3433-0 B1550, B1750, B2150, B7100HSD, G2000	inter. fori lat. -	foro laterale -	spessore 6 mm
cod. Saba 0201-06213 	lunghezza 525 mm rif. orig. modello	foro centrale 25,5 mm 65621-3721-0 WAO 21, SW521, SW621, WAO21	inter. fori lat. 90 mm	foro laterale 14,5 mm	spessore 4 mm
cod. Saba 2501-70180 	lunghezza 549 mm rif. orig. modello rotazione	foro centrale 18,2 mm K5253-71930 W 45481 antioraria	inter. fori lat. -	foro laterale -	spessore 6 mm
cod. Saba 2501-70181 	lunghezza 549 mm rif. orig. modello rotazione	foro centrale 18,2 mm K5253-71830 W 47278 oraria	inter. fori lat. -	foro laterale -	spessore 6 mm



KUBOTA - SEGUE

cod. Saba 0101-12995 	lunghezza 609,6 mm	foro centrale 25,4 mm	inter. fori lat. -	foro laterale -	spessore 6,1 mm
	rif. orig. modello	K5677-3434-0 H30T, ZD28, ZD326, ZD331, ZTR, RCK72P-28Z, K462			

KYNAST

cod. Saba 0201-06122 	lunghezza 473 mm	foro centrale 20 mm	inter. fori lat. 40 mm	foro laterale 10,5 mm	spessore 3 mm
	rif. orig. modello	3R1668 PIATTO 48 cm (1985 - 1989)			

LAZER

cod. Saba 0101-10200 	lunghezza 458,8 mm	foro centrale 10,4 mm	inter. fori lat. 65,1 mm	foro laterale 8,1 mm	spessore 4,1 mm
	rif. orig. modello	CP047013 GT47B			

cod. Saba 0101-10196 	lunghezza 509,6 mm	foro centrale 10,4 mm	inter. fori lat. 65,1 mm	foro laterale 8,1 mm	spessore 4,1 mm
	rif. orig. modello	CP053013 GT53B			

MARAZZINI

cod. Saba 2301-20800 	lunghezza 418 mm	foro centrale 17 mm	inter. fori lat. 40 mm	foro laterale 10/12 mm	spessore -
	rif. orig. modello	10540800 400, 840 2° TIPO			

cod. Saba 2301-20802 	lunghezza 470 mm	foro centrale 17 mm	inter. fori lat. 40 mm	foro laterale 10/12 mm	spessore -
	rif. orig. modello	10825100 -			

cod. Saba 2301-20804 	lunghezza 480 mm	foro centrale 18 mm	inter. fori lat. 94 mm	foro laterale 11 mm	spessore -
	rif. orig. modello	10160160 -			

cod. Saba 2301-20806 	lunghezza 490 mm	foro centrale 17 mm	inter. fori lat. 40 mm	foro laterale 11 mm	spessore -
	rif. orig. modello	10158530 -			


MARAZZINI - SEGUE

cod. Saba 2301-20808 	lunghezza 505 mm	foro centrale 17 mm	inter. fori lat. 40 mm	foro laterale 10/12 mm	spessore -
	rif. orig. modello	5041133-01 -			
cod. Saba 2301-20810 	lunghezza 530 mm	foro centrale 18 mm	inter. fori lat. 94 mm	foro laterale 11 mm	spessore -
	rif. orig. modello	10140850 530, 550, 853			
cod. Saba 2301-20814 	lunghezza 675 mm	foro centrale 18 mm	inter. fori lat. 65 mm	foro laterale 8 mm	spessore -
	rif. orig. modello	10301440, 10330500, 181000347/0 FAST CUT 67, SLALOM 67			
cod. Saba 2301-20812 	lunghezza 760 mm	foro centrale 18 mm	inter. fori lat. 65 mm	foro laterale 8 mm	spessore -
	rif. orig. modello	10303050, 10303520 RODEO, SLALOM 76			

MARINA SYSTEM

cod. Saba 0101-10200 	lunghezza 458,8 mm	foro centrale 10,4 mm	inter. fori lat. 65,1 mm	foro laterale 8,1 mm	spessore 4,1 mm
	rif. orig. modello	CP047013 GT47B			
cod. Saba 0101-10196 	lunghezza 509,6 mm	foro centrale 10,4 mm	inter. fori lat. 65,1 mm	foro laterale 8,1 mm	spessore 4,1 mm
	rif. orig. modello	CP053013 GT53B			
cod. Saba 2301-22585 	lunghezza 525 mm	foro centrale 16 mm	inter. fori lat. 65 mm	foro laterale 8 mm	spessore -
	rif. orig. modello	CP056012 600WB - 600WH			
cod. Saba 2301-22587 	lunghezza 560 mm	foro centrale 10 mm	inter. fori lat. 65 mm	foro laterale 8 mm	spessore -
	rif. orig. modello	CP058013 GT57SB - GT57SH, SGORBIO			



MEP

cod. Saba 2301-20800 	lunghezza 418 mm	foro centrale 17 mm	inter. fori lat. 40 mm	foro laterale 10/12 mm	spessore -
cod. Saba 2301-20802 	lunghezza 470 mm	foro centrale 17 mm	inter. fori lat. 40 mm	foro laterale 10/12 mm	spessore -
cod. Saba 2301-20804 	lunghezza 480 mm	foro centrale 18 mm	inter. fori lat. 94 mm	foro laterale 11 mm	spessore -
cod. Saba 2301-20806 	lunghezza 490 mm	foro centrale 17 mm	inter. fori lat. 40 mm	foro laterale 11 mm	spessore -
cod. Saba 2301-20808 	lunghezza 505 mm	foro centrale 17 mm	inter. fori lat. 40 mm	foro laterale 10/12 mm	spessore -
cod. Saba 2301-20810 	lunghezza 530 mm	foro centrale 18 mm	inter. fori lat. 94 mm	foro laterale 11 mm	spessore -
cod. Saba 2301-20814 	lunghezza 675 mm	foro centrale 18 mm	inter. fori lat. 65 mm	foro laterale 8 mm	spessore -
cod. Saba 2301-20812 	lunghezza 760 mm	foro centrale 18 mm	inter. fori lat. 65 mm	foro laterale 8 mm	spessore -
MOUNTFIELD					
cod. Saba 0201-05900 	lunghezza 455 mm	foro centrale 15,8 mm	inter. fori lat. 70 mm	foro laterale 7 mm	spessore -


MOUNTFIELD - SEQUE

 cod. Saba **0301-00103**


lunghezza 521 mm	foro centrale 16 mm	inter. fori lat. 95 mm	foro laterale 8 mm	spessore -
rif. orig. modello	M4331 -			

MTD

 cod. Saba **0101-06019**


lunghezza 374 mm	foro centrale 10,3 mm	inter. fori lat. 63,5 mm	foro laterale 7,9 mm	spessore 3,7 mm
rif. orig. modello	742-0486, 942-0486, 942-0486A PIATTO 46"+0101-06003 PZ 2			

 cod. Saba **2501-70849**


lunghezza 395 mm	foro centrale 4 punte	inter. fori lat. 63,5 mm	foro laterale 7,5 mm	spessore 3 mm
rif. orig. modello	742-04111 40 PB, 40 PO			

 cod. Saba **0101-06003**


lunghezza 412 mm	foro centrale 10,3 mm	inter. fori lat. 63,5 mm	foro laterale 7,9 mm	spessore 3,7 mm
rif. orig. modello	742-0487, 742-0487A, 742-0506A PZ2 PER PIATTO 32", PER PIATTO 46" PZ 2+0101-06019 PZ 1			

 cod. Saba **0101-00997**


lunghezza 438 mm	foro centrale 9,5 mm	inter. fori lat. 63,5 mm	foro laterale 7,9 mm	spessore 3,7 mm
rif. orig. modello	742-0120, 942-0120 476, 487, 490, 494, 496, 497, PIATTO 34" PZ2			

 cod. Saba **2501-70844**


lunghezza 445 mm	foro centrale 4 punte	inter. fori lat. 63,5 mm	foro laterale 7,5 mm	spessore 3 mm
rif. orig. modello	742-0460, 942-0460 B45 T DECK, MTD 46 CM			

 cod. Saba **2501-70851**


lunghezza 455 mm	foro centrale forma H	inter. fori lat. -	foro laterale -	spessore 4 mm
rif. orig. modello	742-04053 FALCIATRICI 50", AP6200, AP6220K, AP9220K, ALL ROUNDER 1050, CC1224 DXL127 SAL, GT1223, GT1224, GT1225, LTX1050, MF50-25SD, MF50-22Z			

 cod. Saba **1101-35657**

lama Mulching










lunghezza 457 mm	foro centrale 23,6 x 17,7	inter. fori lat. 63,5 mm	foro laterale 7,1 mm	spessore 3,3 mm
rif. orig. modello	742-0738, 942-0738 PIATTO 18"			

 cod. Saba **2501-70279**


lunghezza 459,5 mm	foro centrale 4 punte	inter. fori lat. 63,5 mm	foro laterale 8 mm	spessore 4 mm
rif. orig. modello	742-04316 AMBITION 46 AB, AMBITION 460 AHW, BLUE POWER 46 AHW, EXPERT 46 B, SELECT 4600 A, SELECT 4600 AB			



MTD - SEGUE















cod. Saba 0101-06143 	lunghezza 462 mm	foro centrale 10,3 mm	inter. fori lat. 63,5 mm	foro laterale 7,9 mm	spessore 3,8 mm
	rif. orig. modello	942-0496, 742-0496 36" CUT			
cod. Saba 2501-70707 	lunghezza 464 mm	foro centrale 6 punte	inter. fori lat. -	foro laterale -	spessore 3 mm
	rif. orig. modello rotazione	742-04020, 742-0660, 742-0672 SILVERTRAC 17/92 H, JE 150, JE 135, AE 5150, AE 5135, HE 5150 antioraria			
cod. Saba 2501-70708 	lunghezza 464 mm	foro centrale 6 punte	inter. fori lat. -	foro laterale -	spessore 3 mm
	rif. orig. modello rotazione	742-04021, 742-0659, 742-0673 SILVERTRAC 17/92 H, JE 150, JE 135, AE 5150, AE 5135, HE 5150 oraria			
cod. Saba 2501-70802 	lunghezza 472 mm	foro centrale 4 punte	inter. fori lat. 63,5 mm	foro laterale 8 mm	spessore 3 mm
	rif. orig. modello	742-04018A 48PC			
cod. Saba 2501-70745  <i>lama Mulching</i>	lunghezza 478 mm	foro centrale 4 punte	inter. fori lat. 63,5 mm	foro laterale 8,2 mm	spessore 3 mm
	rif. orig. modello	742-0739 19" MULCHER			
cod. Saba 2501-70560 	lunghezza 479 mm	foro centrale 20,6 mm	inter. fori lat. 63,5 mm	foro laterale 9,5 mm	spessore 3 mm
	rif. orig. modello	742-0519, 942-0519 380R - 427			
cod. Saba 2501-70676 	lunghezza 480 mm	foro centrale 32 mm	inter. fori lat. -	foro laterale -	spessore 3 mm
	rif. orig. modello	742-0826, 742-0821 48 E, 48 EM, FF 4872 (2003), FF 4872 (1600W), FEVILL			
cod. Saba 0101-01015 	lunghezza 482 mm	foro centrale 9,5 mm	inter. fori lat. 63,5 mm	foro laterale 7,9 mm	spessore 3,7 mm
	rif. orig. modello	742-0122A, 742-0122B, 942-0122A, 942-0122B 110, 111, 960SL, PER PIATTO 38" PZ 2			
cod. Saba 2501-70684 	lunghezza 486 mm	foro centrale 6 punte	inter. fori lat. 63 mm	foro laterale 8,1 mm	spessore 4 mm
	rif. orig. modello	742-0646 B11, 38"			


MTD - SEGUE


<p>cod. Saba 2501-70839</p> 	<p>lunghezza 488 mm</p> <p>rif. orig. modello 742-0675, 742-04084 B11, B130, BTR1101, H130, 12, 5-96 (2005), 96CM 'T' DECK</p>	<p>foro centrale forma H</p>	<p>inter. fori lat. 63,5 mm</p>	<p>foro laterale 8,69 mm</p>	<p>spessore 3,5 mm</p>
<p>cod. Saba 0101-06418</p> 	<p>lunghezza 490 mm</p> <p>rif. orig. modello 942-0610, 742-0610 38"</p>	<p>foro centrale forma H</p>	<p>inter. fori lat. 63,5 mm</p>	<p>foro laterale 7,9 mm</p>	<p>spessore 3,7 mm</p>
<p>cod. Saba 0101-06418M</p>  <p><i>lama Mulching</i></p>	<p>lunghezza 490 mm</p> <p>rif. orig. modello 742-04084, 942-0610 400 SERIES, 600 SERIES</p>	<p>foro centrale forma H</p>	<p>inter. fori lat. 63,5 mm</p>	<p>foro laterale 7,9 mm</p>	<p>spessore 3,7 mm</p>
<p>cod. Saba 0101-06006</p> 	<p>lunghezza 490 mm</p> <p>rif. orig. modello 742-0322, 742-0473, 742-0493 PIATTO 38"</p>	<p>foro centrale 10,3 mm</p>	<p>inter. fori lat. 63,5 mm</p>	<p>foro laterale 7,9 mm</p>	<p>spessore 3,7 mm</p>
<p>cod. Saba 2501-70814</p> 	<p>lunghezza 515 mm</p> <p>rif. orig. modello 742-0828 53SP, BL5053SP, GES53, HB53RB, RB53</p>	<p>foro centrale 4 punte</p>	<p>inter. fori lat. 63,5 mm</p>	<p>foro laterale 4 mm</p>	<p>spessore 7,5 mm</p>
<p>cod. Saba 0101-50201</p> 	<p>lunghezza 517 mm</p> <p>rif. orig. modello rotazione 742-0608 TWIN CUT 765 antioraria</p>	<p>foro centrale 10,7 mm</p>	<p>inter. fori lat. 63,5 mm</p>	<p>foro laterale 8,33 mm</p>	<p>spessore 3,8 mm</p>
<p>cod. Saba 0101-50202</p> 	<p>lunghezza 517 mm</p> <p>rif. orig. modello rotazione 742-0607 TWIN CUT 765 oraria</p>	<p>foro centrale 10,7 mm</p>	<p>inter. fori lat. 63,5 mm</p>	<p>foro laterale 8,33 mm</p>	<p>spessore 3,8 mm</p>
<p>cod. Saba 2501-70705</p> 	<p>lunghezza 520 mm</p> <p>rif. orig. modello rotazione 42-0608B, 742-0608C E130, E165, EH145, EH155, EH180, RH125 antioraria</p>	<p>foro centrale 10,3 mm</p>	<p>inter. fori lat. 63,5 mm</p>	<p>foro laterale 8 mm</p>	<p>spessore 4 mm</p>
<p>cod. Saba 2501-70706</p> 	<p>lunghezza 520 mm</p> <p>rif. orig. modello rotazione 742-0607B, 742-0607C E130, E165, EH145, EH155, EH180, RH125 oraria</p>	<p>foro centrale 10,3 mm</p>	<p>inter. fori lat. 63,5 mm</p>	<p>foro laterale 8 mm</p>	<p>spessore 4 mm</p>



MTD - SEGUE

cod. Saba 2501-70280 	lunghezza 520 mm	foro centrale 4 punte	inter. fori lat. 63,5 mm	foro laterale 8 mm	spessore 4 mm
rif. orig. 742-04364 modello CPG 53BM, CPG 53HM, 53 SPT, 53 SPO, 53 SPK, GES 53, GES 53 S, GES 53 H, RB 53-5R, RB 53-6RS, B 53 HMA, B 53 HMAE, YM 6021 SPK, BL 5053					
cod. Saba 2501-70692  <i>lama Mulching</i>	lunghezza 530 mm	foro centrale 4 punte	inter. fori lat. 63,5 mm	foro laterale 7,5 mm	spessore 4 mm
rif. orig. 742-0741 modello GES 53, 53 SPT, RB 53, SP 53 GHW, YM 6021C, 6521C, 6521SM					
cod. Saba 0101-06096 	lunghezza 531 mm	foro centrale 20,6 mm	inter. fori lat. 63,5 mm	foro laterale 9,5 mm	spessore 3,7 mm
rif. orig. 742-0521 modello 21"					
cod. Saba 2501-70721  	lunghezza 535 mm	foro centrale 6 punte	inter. fori lat. -	foro laterale -	spessore 3,5 mm
rif. orig. 742-0670, 742-04024 modello 41" - "N" DECK, YARD MAN, FLEURELLEBL rotazione antioraria					
cod. Saba 2501-70722  	lunghezza 535 mm	foro centrale 6 punte	inter. fori lat. -	foro laterale -	spessore 3,5 mm
rif. orig. 742-0671, 742-04025 modello 41" - "N" DECK, YARD MAN, FLEURELLEBL rotazione oraria					
cod. Saba 0101-06420  	lunghezza 537 mm	foro centrale forma H	inter. fori lat. 64 mm	foro laterale 7,6 mm	spessore 3,8 mm
rif. orig. 742-0674 modello AG6145, MTD B155, H165, H180, AG5165					
cod. Saba 0101-06419  	lunghezza 538 mm	foro centrale forma H	inter. fori lat. 63,5 mm	foro laterale 7,9 mm	spessore 3,7 mm
rif. orig. 742-0616, 942-0616 modello 42"					
cod. Saba 0101-06419M  <i>lama Mulching</i>	lunghezza 538 mm	foro centrale 6 punte	inter. fori lat. 63,5 mm	foro laterale 7,9 mm	spessore 3,7 mm
rif. orig. 942-0616, 742-0616 modello 42" CUT					
cod. Saba 2501-70716  	lunghezza 538 mm	foro centrale forma H	inter. fori lat. 63,5 mm	foro laterale 8 mm	spessore 4 mm
rif. orig. 742-0647 modello B155, H165, H180, AG5165					


MTD - SEGUE







<p>cod. Saba 2501-70958</p> 	<p>lunghezza 557 mm</p> <p>rif. orig. modello 742-0742, 942-0742 529B, 12A-529B000</p>	<p>foro centrale 4 punte</p>	<p>inter. fori lat. 63,5 mm</p>	<p>foro laterale 8,2 mm</p>	<p>spessore 4 mm</p>
<p>cod. Saba 2501-70711</p> 	<p>lunghezza 600 mm</p> <p>rif. orig. modello 742-0667 PINTO, DX60</p>	<p>foro centrale forma H</p>	<p>inter. fori lat. 63,5 mm</p>	<p>foro laterale 8 mm</p>	<p>spessore 4 mm</p>
<p>cod. Saba 2501-70957</p>  <p><i>lama Mulching</i></p>	<p>lunghezza 603 mm</p> <p>rif. orig. modello 742-0760 PINTO, DX60</p>	<p>foro centrale forma H</p>	<p>inter. fori lat. 63,5 mm</p>	<p>foro laterale 8,2 mm</p>	<p>spessore 4 mm</p>
<p>cod. Saba 2501-70647</p> 	<p>lunghezza 617 mm</p> <p>rif. orig. modello 742-0819 RBH 1200, 13A-120M603, 13AU120M603 rotazione antioraria</p>	<p>foro centrale 10,3 mm</p>	<p>inter. fori lat. 74 mm</p>	<p>foro laterale 7,5 mm</p>	<p>spessore 4 mm</p>
<p>cod. Saba 2501-70648</p> 	<p>lunghezza 617 mm</p> <p>rif. orig. modello 742-0820 RBH 1200, 13A-120M603, 13AU120M603 rotazione oraria</p>	<p>foro centrale 10,3 mm</p>	<p>inter. fori lat. 74 mm</p>	<p>foro laterale 7,5 mm</p>	<p>spessore 4 mm</p>
<p>cod. Saba 2501-70853</p> 	<p>lunghezza 662 mm</p> <p>rif. orig. modello 742-0255 26", 525, 526, 527</p>	<p>foro centrale 10 mm</p>	<p>inter. fori lat. 63,5 mm</p>	<p>foro laterale 8 mm</p>	<p>spessore 4 mm</p>
<p>cod. Saba 2501-70855</p> 	<p>lunghezza 700 mm</p> <p>rif. orig. modello 742-0651 -</p>	<p>foro centrale 5 punte</p>	<p>inter. fori lat. 63,5 mm</p>	<p>foro laterale 8 mm</p>	<p>spessore -</p>
<p>cod. Saba 2501-70846</p> 	<p>lunghezza 760 mm</p> <p>rif. orig. modello 742-04058 JA 115, JUNIOR 115, MTR 200, TA 4120, TSRH 117-76R, SLX 76R</p>	<p>foro centrale forma H</p>	<p>inter. fori lat. 63,5 mm</p>	<p>foro laterale 8,69 mm</p>	<p>spessore 4 mm</p>
<p>cod. Saba 2501-70857</p> 	<p>lunghezza 760 mm</p> <p>rif. orig. modello 742-04058, 742-0609 30" RIDER 450 CON RACCOLTA</p>	<p>foro centrale 6 punte</p>	<p>inter. fori lat. 65 mm</p>	<p>foro laterale 8 mm</p>	<p>spessore 4,2 mm</p>



MTD - SEGUE

cod. Saba 0101-03354 	lunghezza 762 mm	foro centrale 9,5 mm	inter. fori lat. 63,5 mm	foro laterale 7,9 mm	spessore 3,7 mm
	rif. orig. modello	742-0256A 30"			
cod. Saba 0101-06454 	lunghezza 762 mm	foro centrale forma H	inter. fori lat. 63,5 mm	foro laterale 8,2 mm	spessore 4 mm
	rif. orig. modello	942-0609 30", 450			

MURRAY

cod. Saba 0101-00844 	lunghezza 379 mm	foro centrale 22,2 x 25,4 mm	inter. fori lat. -	foro laterale -	spessore 3,7 mm
	rif. orig. modello	24338E701, 24458HT 3 PZ PER PIATTO 42"			
cod. Saba 0101-50255 	lunghezza 400 mm	foro centrale 10 mm	inter. fori lat. 47 mm	foro laterale 10 mm	spessore 4 mm
	rif. orig. modello	700024, 881076YP TUTTI PIATTO 16"			
cod. Saba 0101-00808 	lunghezza 400 mm	foro centrale 21,5 mm	inter. fori lat. -	foro laterale -	spessore 3,6 mm
	rif. orig. modello	1001508E701MA -			
cod. Saba 0101-06113 	lunghezza 400 mm	foro centrale 21,4 mm	inter. fori lat. -	foro laterale -	spessore 3,7 mm
	rif. orig. modello	92117E701 46"			
cod. Saba 0101-00802 	lunghezza 406 mm	foro centrale 25,4 mm	inter. fori lat. 65 mm	foro laterale 10 mm	spessore -
	rif. orig. modello	1736044AYP -			
cod. Saba 0101-00812 	lunghezza 410 mm	foro centrale 18 mm	inter. fori lat. 65 mm	foro laterale 10 mm	spessore -
	rif. orig. modello	7100640SM -			


MURRAY - SEGUE





cod. Saba 0101-00814 	lunghezza 450 mm rif. orig. 72133AYP modello -	foro centrale 20 mm	inter. fori lat. -	foro laterale -	spessore -
cod. Saba 0101-00816  <i>lama Mulching</i>	lunghezza 455 mm rif. orig. 720658BZYP modello -	foro centrale 21,5 mm	inter. fori lat. -	foro laterale -	spessore 3,8 mm
cod. Saba 0101-00818 	lunghezza 492 mm rif. orig. 1737534AYP modello LT200, EMT125380	foro centrale 24,7 mm	inter. fori lat. -	foro laterale -	spessore -
cod. Saba 0101-06111 	lunghezza 492 mm rif. orig. 92003E701, 92003HT modello -	foro centrale 21,5 mm	inter. fori lat. -	foro laterale -	spessore 3,4 mm
cod. Saba 0101-06017  <i>lama Mulching</i>	lunghezza 495 mm rif. orig. 91742HT modello -	foro centrale 21,5 mm	inter. fori lat. -	foro laterale -	spessore 3,3 mm
cod. Saba 0101-06119  <i>lama Mulching</i>	lunghezza 495 mm rif. orig. 91742E701, 91742HT modello 36", 38" MODELLO RINFORZATO	foro centrale 21,5 mm	inter. fori lat. -	foro laterale -	spessore 4,7 mm
cod. Saba 0101-11555 	lunghezza 495,3 mm rif. orig. 09510E701, 495104MA modello 38" CUT	foro centrale 21,6 mm	inter. fori lat. -	foro laterale -	spessore 3,4 mm
cod. Saba 0101-00820 	lunghezza 500 mm rif. orig. 1731914ASM modello -	foro centrale 25 mm	inter. fori lat. -	foro laterale -	spessore 4,1 mm
cod. Saba 0101-00822 	lunghezza 500 mm rif. orig. 1001427E701MA modello TRATTORINO MURRAY 96 CM 12,5 HP	foro centrale 20 mm	inter. fori lat. -	foro laterale -	spessore 3,6 mm



MURRAY - SEGUE

cod. Saba 0101-06112 	lunghezza 517 mm	foro centrale 21,4 mm	inter. fori lat. -	foro laterale -	spessore 3,4 mm
rif. orig. modello	92002E701, 92002HT 2 PZ PER PIATTO 40"				
cod. Saba 2301-51807 	lunghezza 518 mm	foro centrale forma rombo	inter. fori lat. -	foro laterale -	spessore 5,2 mm
rif. orig. modello rotazione	94208 EURO 102 CM SCARICO POSTERIORE antioraria				
cod. Saba 2301-51808 	lunghezza 518 mm	foro centrale forma rombo	inter. fori lat. -	foro laterale -	spessore 5,2 mm
rif. orig. modello rotazione	94209 EURO 102 CM SCARICO POSTERIORE oraria				
cod. Saba 2501-70805 	lunghezza 518 mm	foro centrale 21,5 mm	inter. fori lat. -	foro laterale -	spessore 4 mm
rif. orig. modello	95103E701 SENTINEL 40"				
cod. Saba 0101-00824 	lunghezza 520 mm	foro centrale 25 mm	inter. fori lat. 65 mm	foro laterale 9 mm	spessore -
rif. orig. modello rotazione	1719623ASM PIATTO BILAMA 40" oraria				
cod. Saba 0101-00826 	lunghezza 520 mm	foro centrale 25 mm	inter. fori lat. 65 mm	foro laterale 9 mm	spessore -
rif. orig. modello rotazione	1719624ASM PIATTO BILAMA 40" antioraria				
cod. Saba 0101-00828 	lunghezza 520 mm	foro centrale 25 mm	inter. fori lat. 65 mm	foro laterale 10 mm	spessore -
rif. orig. modello	1736043AYP -				
cod. Saba 0101-00830 	lunghezza 530 mm	foro centrale 30 mm	inter. fori lat. -	foro laterale -	spessore -
rif. orig. modello	701332YP -				
cod. Saba 0101-00832 	lunghezza 535 mm	foro centrale 20 mm	inter. fori lat. -	foro laterale -	spessore 4,1 mm
rif. orig. modello	1752100AYP EMT155420H, EZT2042				


MURRAY - SEGUE

cod. Saba 0101-09897 	lunghezza 540 mm rif. orig. 92418 modello 42"	foro centrale 21,4 mm	inter. fori lat. -	foro laterale -	spessore 4,8 mm
cod. Saba 0101-00834 	lunghezza 545 mm rif. orig. 885716BMYP modello EMT2242, EMT2642 rotazione oraria	foro centrale 20 mm	inter. fori lat. -	foro laterale -	spessore 5,2 mm
cod. Saba 0101-00836 	lunghezza 545 mm rif. orig. 885715BMYP modello EMT2242, EMT2642 rotazione antioraria	foro centrale 20 mm	inter. fori lat. -	foro laterale -	spessore 5,2 mm
cod. Saba 0101-00838 	lunghezza 550 mm rif. orig. 1752822BZYB modello -	foro centrale 20 mm	inter. fori lat. -	foro laterale -	spessore -
cod. Saba 0101-00840 	lunghezza 755 mm rif. orig. 1002068E701MA, 690398 E701 modello -	foro centrale 21,5 mm	inter. fori lat. 106 mm	foro laterale 6 mm	spessore 3,7 mm
cod. Saba 0101-00842  <i>lama Mulching</i>	lunghezza 760 mm rif. orig. 1401079 modello TRATTORINI RIDER CON SCARICO LATERALE, MULCHING O RACCOLTA	foro centrale 21,5 mm	inter. fori lat. -	foro laterale -	spessore 4,2 mm
cod. Saba 0101-03430 	lunghezza 762 mm rif. orig. 55969HT modello -	foro centrale 21,4 mm	inter. fori lat. -	foro laterale -	spessore 4 mm
NIAGARA					
cod. Saba 0201-06053 	lunghezza 467 mm rif. orig. NI 48 modello -	foro centrale 19 mm	inter. fori lat. -	foro laterale -	spessore 5 mm



NOMA

cod. Saba 0101-06103 	lunghezza 410 mm	foro centrale 9,5 mm	inter. fori lat. -	foro laterale -	spessore -
	rif. orig. 56822 modello 32"				
cod. Saba 0101-06101 	lunghezza 410 mm	foro centrale 9,5 mm	inter. fori lat. -	foro laterale -	spessore -
	rif. orig. 309573 modello 32"				
cod. Saba 0101-06102 	lunghezza 760 mm	foro centrale 13 mm	inter. fori lat. 69 mm	foro laterale 9,5/24 mm	spessore -
	rif. orig. 325751, 314275 modello -				







QUEEN GARDEN

cod. Saba 0301-00108 	lunghezza 430 mm	foro centrale 33 mm	inter. fori lat. -	foro laterale -	spessore 3 mm
	rif. orig. 300500, 0055 modello MARCO POLO 45 , PREMIER 45				
cod. Saba 0301-00109 	lunghezza 480 mm	foro centrale 33 mm	inter. fori lat. -	foro laterale -	spessore 3 mm
	rif. orig. 0207 modello LEONARDO DA VINCI , MAXI 50, LEADER 50, SP 50				
cod. Saba 0301-00110 	lunghezza 480 mm	foro centrale 18 mm	inter. fori lat. -	foro laterale -	spessore 3 mm
	rif. orig. - modello -				




SABO

cod. Saba 2301-04488 	lunghezza 420 mm	foro centrale 32 mm	inter. fori lat. -	foro laterale -	spessore -
	rif. orig. 12368, 31214, 488330000 modello 43-130H, 43-4THE, 43-4TSH, 43-EXH, 43-QHE				
cod. Saba 0701-31796 	lunghezza 430 mm	foro centrale 32 mm	inter. fori lat. -	foro laterale -	spessore 3 mm
	rif. orig. SAA15166, 291 121 000 modello TURBO STAR 43, 43ESH				


SABO - SEGUE

<p>cod. Saba 2501-10545</p> 	<p>lunghezza 465 mm</p> <p>rif. orig. modello</p>	<p>foro centrale no foro</p> <p>SAA10545 R47RKB, R47VB, R47KB</p>	<p>inter. fori lat. 85 mm</p>	<p>foro laterale 10,4 mm</p>	<p>spessore 2,9 mm</p>
<p>cod. Saba 2301-04047</p> 	<p>lunghezza 470 mm</p> <p>rif. orig. modello</p>	<p>foro centrale 32 mm</p> <p>SAA33214 47-2A, 47-4, 47-4A, 47-4EA, 47-4 ECONOMY, 47-4 SPECIAL, 47-A</p>	<p>inter. fori lat. 85 mm</p>	<p>foro laterale 10,4 mm</p>	<p>spessore 2,9 mm</p>
<p>cod. Saba 0201-05764</p> 	<p>lunghezza 490 mm</p> <p>rif. orig. modello</p>	<p>foro centrale 32 mm</p> <p>121-005-000 SABO PRO</p>	<p>inter. fori lat. -</p>	<p>foro laterale -</p>	<p>spessore 4 mm</p>
<p>cod. Saba 0101-11317</p> 	<p>lunghezza 510 mm</p> <p>rif. orig. modello</p>	<p>foro centrale 32 mm</p> <p>527-220-000 SA17487</p>	<p>inter. fori lat. -</p>	<p>foro laterale -</p>	<p>spessore 4,5 mm</p>
<p>cod. Saba 0201-05762</p> 	<p>lunghezza 520 mm</p> <p>rif. orig. modello</p>	<p>foro centrale 32 mm</p> <p>450 203 000, 461 220 000 TURBO STAR 52</p>	<p>inter. fori lat. -</p>	<p>foro laterale -</p>	<p>spessore 2,5 mm</p>
<p>cod. Saba 2501-10543</p> 	<p>lunghezza 525 mm</p> <p>rif. orig. modello</p>	<p>foro centrale no foro</p> <p>SAA10543 54-A ECONOMY, 54-K VARIO, JX90</p>	<p>inter. fori lat. 95 mm</p>	<p>foro laterale 10 mm</p>	<p>spessore 4,1 mm</p>

SANDRIGARDEN

<p>cod. Saba 0101-00762</p> 	<p>lunghezza 295 mm</p> <p>rif. orig. modello</p>	<p>foro centrale 20 mm</p> <p>2031520 GI3000</p>	<p>inter. fori lat. 59 mm</p>	<p>foro laterale 8 mm</p>	<p>spessore -</p>
<p>cod. Saba 0101-00764</p> 	<p>lunghezza 320 mm</p> <p>rif. orig. modello</p>	<p>foro centrale 16 mm</p> <p>284440 SG33 ELETTRICA</p>	<p>inter. fori lat. -</p>	<p>foro laterale -</p>	<p>spessore -</p>
<p>cod. Saba 0101-00766</p> 	<p>lunghezza 325 mm</p> <p>rif. orig. modello</p>	<p>foro centrale 22 mm</p> <p>242830 GI35</p>	<p>inter. fori lat. -</p>	<p>foro laterale -</p>	<p>spessore -</p>



SANDRIGARDEN - SEGUE

cod. Saba 0101-00768 	lunghezza 335 mm	foro centrale 20 mm	inter. fori lat. 110 mm	foro laterale 10 mm	spessore -
	rif. orig. 296080 modello GI340, GI345				
cod. Saba 0101-00770 	lunghezza 360 mm	foro centrale 20 mm	inter. fori lat. 60 mm	foro laterale 8 mm	spessore -
	rif. orig. 2033680 modello GI3600				
cod. Saba 0101-00772 	lunghezza 380 mm	foro centrale 22 mm	inter. fori lat. -	foro laterale -	spessore -
	rif. orig. 296270 modello GRC450				
cod. Saba 0101-00774 	lunghezza 385 mm	foro centrale 33 mm	inter. fori lat. -	foro laterale -	spessore -
	rif. orig. 301020 modello EUROPA BRIO				
cod. Saba 0301-00109 	lunghezza 480 mm	foro centrale 33 mm	inter. fori lat. -	foro laterale -	spessore 3 mm
	rif. orig. 302070 modello LEONARDO DA VINCI , MAXI 50, LEADER 50, SP 50				
cod. Saba 0101-00778 	lunghezza 510 mm	foro centrale 33 mm	inter. fori lat. -	foro laterale -	spessore -
	rif. orig. 2007310 modello 12ABE28X618, 12ABE2CQ618, CAMPUS 51 BA, Gi51 P, Mars 51 R 52 R, MLM451				

SCAG

cod. Saba 0101-08184M  <i>lama Mulching</i>	lunghezza 419 mm	foro centrale 15,9 mm	inter. fori lat. -	foro laterale -	spessore 4 mm
	rif. orig. 48184 modello 122, 700				
cod. Saba 0101-08108 	lunghezza 457 mm	foro centrale 15,9 mm	inter. fori lat. -	foro laterale -	spessore 5,4 mm
	rif. orig. 48108, 48185, 481711, 481707 modello 90-2T/TH, 90-4T/TH				
cod. Saba 1101-30116  <i>lama Mulching</i>	lunghezza 457 mm	foro centrale 15,9 mm	inter. fori lat. 47,6 mm	foro laterale 9,7 mm	spessore 5 mm
	rif. orig. 112111-02, 32022A, 539100341 modello 36", 52"				


SCAG - SEGUE
cod. Saba 1101-30180

lunghezza
457 mm
foro centrale
 15,9 mm

inter. fori lat.
 101,9 mm

foro laterale
 9,7 mm

spessore
 5 mm

rif. orig. 112111-02, 32022A, 539100341
modello 36", 52"

SIGMA
cod. Saba 0201-05280

lunghezza
325 mm
foro centrale
 20 mm

inter. fori lat.
 65 mm

foro laterale
 10 mm

spessore
 -

rif. orig. 35012, 513067
modello 350E

cod. Saba 0201-05283

lunghezza
390 mm
foro centrale
 10 mm

inter. fori lat.
 65 mm

foro laterale
 8 mm

spessore
 4 mm

rif. orig. 42051, 531042
modello LR43 PB

cod. Saba 0201-05286

lunghezza
390 mm
foro centrale
 20 mm

inter. fori lat.
 52 mm

foro laterale
 10 mm

spessore
 3,6 mm

rif. orig. 42085, 531089, 530980
modello -

cod. Saba 0201-05288

lunghezza
410 mm
foro centrale
 20 mm

inter. fori lat.
 65 mm

foro laterale
 10 mm

spessore
 -

rif. orig. 531663
modello -

cod. Saba 0201-05290

lunghezza
415 mm
foro centrale
 10 mm

inter. fori lat.
 65 mm

foro laterale
 8 mm

spessore
 3,6 mm

rif. orig. 43005
modello -

cod. Saba 0201-05292

lunghezza
430 mm
foro centrale
 10 mm

inter. fori lat.
 65 mm

foro laterale
 8 mm

spessore
 -

rif. orig. 43006, 45006
modello -

cod. Saba 0101-09894

lunghezza
460 mm
foro centrale
 19,7 mm

inter. fori lat.
 65 mm

foro laterale
 8 mm

spessore
 3 mm

rif. orig. 513520, 118040, 343120, 513621, 530979
modello ORION 460, ORION 474, SIGMA 460, GOLDEN LINE 460

cod. Saba 0201-05294

lunghezza
475 mm
foro centrale
 16 mm

inter. fori lat.
 65 mm

foro laterale
 8 mm

spessore
 -

rif. orig. 51002, 549578
modello SILVER 4800 BR HW



SIGMA - SEQUE

cod. Saba 0201-05296 	lunghezza 520 mm	foro centrale 16 mm	inter. fori lat. 65 mm	foro laterale 8 mm	spessore -
	rif. orig. modello	56002, 549633 -			

SIMPLICITY

cod. Saba 0101-02081 	lunghezza 389 mm	foro centrale 19 mm	inter. fori lat. 65 mm	foro laterale 10,3 mm	spessore 3,7 mm
	rif. orig. modello	1656147, 345-074, 91722R RASAERBA PIATTO 42"			

cod. Saba 0101-00802 	lunghezza 406 mm	foro centrale 25,4 mm	inter. fori lat. 65 mm	foro laterale 10 mm	spessore -
	rif. orig. modello	1736044AYP -			

cod. Saba 0101-00700 	lunghezza 410 mm	foro centrale 20 mm	inter. fori lat. -	foro laterale -	spessore 5,1 mm
	rif. orig. modello	1737228BZYP 46" SCARICO LATERALE			

cod. Saba 0101-00702  <i>lama Mulching</i>	lunghezza 410 mm	foro centrale 20 mm	inter. fori lat. -	foro laterale -	spessore 5 mm
	rif. orig. modello	1739889AYP 46" LATERALE, MULCHING			

cod. Saba 0101-00812 	lunghezza 410 mm	foro centrale 18 mm	inter. fori lat. 65 mm	foro laterale 10 mm	spessore -
	rif. orig. modello	7100640SM -			

cod. Saba 0101-10093 	lunghezza 410 mm	foro centrale 19,05 mm	inter. fori lat. 65,5 mm	foro laterale 10,3 mm	spessore 5,1 mm
	rif. orig. modello	1704100, 1716696A RASAERBA PIATTO 44"			

cod. Saba 0101-00814 	lunghezza 450 mm	foro centrale 20 mm	inter. fori lat. -	foro laterale -	spessore -
	rif. orig. modello	72133AYP -			

cod. Saba 0101-00816 	lunghezza 455 mm	foro centrale 21,5 mm	inter. fori lat. -	foro laterale -	spessore 3,8 mm
	rif. orig. modello	720658BZYP -			


SIMPLICITY - SEGUE










cod. Saba 0101-10094 	lunghezza 461 mm	foro centrale 19,05 mm	inter. fori lat. 65,5 mm	foro laterale 10,3 mm	spessore 5,1 mm
rif. orig. 1708229 modello 14-16GT, 1700, PIATTO DA 50"					
cod. Saba 1737252BZYP *  * ORIGINALE	lunghezza 470 mm	foro centrale 20 mm	inter. fori lat. -	foro laterale -	spessore -
rif. orig. 1737252BZYP modello ZERO TURN					
cod. Saba 0101-00820 	lunghezza 500 mm	foro centrale 25 mm	inter. fori lat. -	foro laterale -	spessore 4,1 mm
rif. orig. 1731914ASM modello -					
cod. Saba 0101-00822 	lunghezza 500 mm	foro centrale 20 mm	inter. fori lat. -	foro laterale -	spessore 3,6 mm
rif. orig. 1001427E701MA modello TRATTORINO 96 CM 12,5 HP					
cod. Saba 0101-00710 	lunghezza 510 mm	foro centrale 25,4 mm	inter. fori lat. 66 mm	foro laterale 9,5 mm	spessore 5 mm
rif. orig. 1719737BMYP modello RD1740, RD1840, RD2040, YT1740, YT1840, YT2040 rotazione antioraria					
cod. Saba 0101-00712 	lunghezza 510 mm	foro centrale 25,4 mm	inter. fori lat. 66 mm	foro laterale 9,5 mm	spessore 5 mm
rif. orig. 1719736ASM modello RD1740, RD1840, RD2040, YT1740, YT1840, YT2040 rotazione oraria					
cod. Saba 0101-00824 	lunghezza 520 mm	foro centrale 25 mm	inter. fori lat. 65 mm	foro laterale 9 mm	spessore -
rif. orig. 1719623ASM modello - rotazione oraria					
cod. Saba 0101-00826 	lunghezza 520 mm	foro centrale 25 mm	inter. fori lat. 65 mm	foro laterale 9 mm	spessore -
rif. orig. 1719624ASM modello - rotazione antioraria					
cod. Saba 0101-00828 	lunghezza 520 mm	foro centrale 25 mm	inter. fori lat. 65 mm	foro laterale 10 mm	spessore -
rif. orig. 1736043AYP modello -					



SIMPLICITY - SEGUE

cod. Saba 0101-00830 	lunghezza 530 mm	foro centrale 30 mm	inter. fori lat. -	foro laterale -	spessore -
rif. orig. 701332YP modello -					
cod. Saba 0101-00832 	lunghezza 535 mm	foro centrale 20 mm	inter. fori lat. -	foro laterale -	spessore 4,1 mm
rif. orig. 1752100AYP modello EMT155420H, EZT2042					
cod. Saba 0101-00714 	lunghezza 538 mm	foro centrale 20 mm	inter. fori lat. -	foro laterale -	spessore 4,2 mm
rif. orig. 1737816BMYP modello 42" SCARICO LATERALE					
cod. Saba 0101-00834 	lunghezza 545 mm	foro centrale 20 mm	inter. fori lat. -	foro laterale -	spessore 5,2 mm
rif. orig. 885716BMYP modello EMT2242, EMT2642 rotazione oraria					
cod. Saba 0101-00836 	lunghezza 545 mm	foro centrale 20 mm	inter. fori lat. -	foro laterale -	spessore 5,2 mm
rif. orig. 885715BMYP modello EMT2242, EMT2642 rotazione antioraria					
cod. Saba 0101-00838 	lunghezza 550 mm	foro centrale 20 mm	inter. fori lat. -	foro laterale -	spessore -
rif. orig. 1752822BZYP modello -					
cod. Saba 0101-00800 	lunghezza 764 mm	foro centrale 19 mm	inter. fori lat. -	foro laterale -	spessore 3,8 mm
rif. orig. 1664019ASM modello 30" SCARICO LATERALE					
cod. Saba 0101-00720 	lunghezza 840 mm	foro centrale 26,5 mm	inter. fori lat. 90 mm	foro laterale 13,5 mm	spessore 3,8 mm
rif. orig. 7034168YP modello 33" SCARICO POSTERIORE					
SNAPPER					
cod. Saba 0101-00802 	lunghezza 406 mm	foro centrale 25,4 mm	inter. fori lat. 65 mm	foro laterale 10 mm	spessore -
rif. orig. 1736044AYP modello -					


SNAPPER - SEGUE










<p>cod. Saba 0101-00700</p> 	<p>lunghezza 410 mm</p> <p>rif. orig. modello</p>	<p>foro centrale 20 mm</p> <p>1737228BZYP 46" SCARICO LATERALE</p>	<p>inter. fori lat. -</p>	<p>foro laterale -</p>	<p>spessore 5,1 mm</p>
<p>cod. Saba 0101-00702</p>  <p><i>lama Mulching</i></p>	<p>lunghezza 410 mm</p> <p>rif. orig. modello</p>	<p>foro centrale 20 mm</p> <p>1739889AYP 46" SCARICO LATERALE</p>	<p>inter. fori lat. -</p>	<p>foro laterale -</p>	<p>spessore 5 mm</p>
<p>cod. Saba 0101-00812</p> 	<p>lunghezza 410 mm</p> <p>rif. orig. modello</p>	<p>foro centrale 18 mm</p> <p>7100640SM -</p>	<p>inter. fori lat. 65 mm</p>	<p>foro laterale 10 mm</p>	<p>spessore -</p>
<p>cod. Saba 0101-00814</p> 	<p>lunghezza 450 mm</p> <p>rif. orig. modello</p>	<p>foro centrale 20 mm</p> <p>72133AYP -</p>	<p>inter. fori lat. -</p>	<p>foro laterale -</p>	<p>spessore -</p>
<p>cod. Saba 0101-00816</p> 	<p>lunghezza 455 mm</p> <p>rif. orig. modello</p>	<p>foro centrale 21,5 mm</p> <p>720658BZYP -</p>	<p>inter. fori lat. -</p>	<p>foro laterale -</p>	<p>spessore 3,8 mm</p>
<p>cod. Saba 1737252BZYP *</p>  <p>* ORIGINALE</p>	<p>lunghezza 470 mm</p> <p>rif. orig. modello</p>	<p>foro centrale 20 mm</p> <p>1737252BZYP ZERO TURN</p>	<p>inter. fori lat. -</p>	<p>foro laterale -</p>	<p>spessore -</p>
<p>cod. Saba 0101-00818</p> 	<p>lunghezza 492 mm</p> <p>rif. orig. modello</p>	<p>foro centrale 24,7 mm</p> <p>1737534AYP LT200, EMT125380</p>	<p>inter. fori lat. -</p>	<p>foro laterale -</p>	<p>spessore -</p>
<p>cod. Saba 2501-70277</p> 	<p>lunghezza 495 mm</p> <p>rif. orig. modello rotazione</p>	<p>foro centrale 20 mm</p> <p>885418 ELT16538D, ELT17538RDF, ELT18V38RDF, ERPX17538RDF, ERPX1838RDF antioraria</p>	<p>inter. fori lat. -</p>	<p>foro laterale -</p>	<p>spessore 5 mm</p>
<p>cod. Saba 2501-70278</p> 	<p>lunghezza 495 mm</p> <p>rif. orig. modello rotazione</p>	<p>foro centrale 20 mm</p> <p>885419 ELT16538D, ELT17538RDF, ELT18V38RDF, ERPX17538RDF, ERPX1838RDF oraria</p>	<p>inter. fori lat. -</p>	<p>foro laterale -</p>	<p>spessore 5 mm</p>



SNAPPER - SEGUE










cod. Saba 0101-00820 	lunghezza 500 mm rif. orig. 1731914ASM modello -	foro centrale 25 mm	inter. fori lat. -	foro laterale -	spessore 4,1 mm
cod. Saba 0101-00822 	lunghezza 500 mm rif. orig. 1001427E701MA modello TRATTORINO 96 CM 12,5 HP	foro centrale 20 mm	inter. fori lat. -	foro laterale -	spessore 3,6 mm
cod. Saba 0101-00824 	lunghezza 520 mm rif. orig. 1719623ASM modello 40" rotazione oraria	foro centrale 25 mm	inter. fori lat. 65 mm	foro laterale 9 mm	spessore -
cod. Saba 0101-00826 	lunghezza 520 mm rif. orig. 1719624ASM modello 40" rotazione antioraria	foro centrale 25 mm	inter. fori lat. 65 mm	foro laterale 9 mm	spessore -
cod. Saba 0101-00828 	lunghezza 520 mm rif. orig. 1736043AYP modello -	foro centrale 25 mm	inter. fori lat. 65 mm	foro laterale 10 mm	spessore -
cod. Saba 0101-02007 	lunghezza 525 mm rif. orig. 19795 modello P213571B	foro centrale 9,5 mm	inter. fori lat. 69,8 mm	foro laterale 9,5 mm	spessore 4 mm
cod. Saba 0101-02006 	lunghezza 527 mm rif. orig. 19645, 19795, 26475 modello -	foro centrale 9,5 mm	inter. fori lat. 69,8 mm	foro laterale 9,5 mm	spessore 4 mm
cod. Saba 0101-00830 	lunghezza 530 mm rif. orig. 701332YP modello -	foro centrale 30 mm	inter. fori lat. -	foro laterale -	spessore -
cod. Saba 0101-00831  <i>lama Mulching</i>	lunghezza 530 mm rif. orig. 26407 modello NINJA 21"	foro centrale 9,5 mm	inter. fori lat. -	foro laterale -	spessore 3,6 mm


SNAPPER - SEGUE

cod. Saba 0101-00832 	lunghezza 535 mm	foro centrale 20 mm	inter. fori lat. -	foro laterale -	spessore 4,1 mm
cod. Saba 0101-00834 	lunghezza 545 mm	foro centrale 20 mm	inter. fori lat. -	foro laterale -	spessore 5,2 mm
cod. Saba 0101-00836 	lunghezza 545 mm	foro centrale 20 mm	inter. fori lat. -	foro laterale -	spessore 5,2 mm
cod. Saba 0101-00838 	lunghezza 550 mm	foro centrale 20 mm	inter. fori lat. -	foro laterale -	spessore -
cod. Saba 0101-01103 	lunghezza 635 mm	foro centrale 26,9 mm	inter. fori lat. 190 mm	foro laterale 13,8 mm	spessore 4,6 mm
cod. Saba 0101-00833  <i>lama Mulching</i>	lunghezza 710 mm	foro centrale 27 mm	inter. fori lat. -	foro laterale -	spessore 4,4 mm
cod. Saba 0101-00835  <i>lama Mulching</i>	lunghezza 711 mm	foro centrale 27 mm	inter. fori lat. 190 mm	foro laterale 14 mm	spessore 5 mm
cod. Saba 0101-01098 	lunghezza 711 mm	foro centrale 26,9 mm	inter. fori lat. 190 mm	foro laterale 13,8 mm	spessore 4,6 mm
cod. Saba 0101-01092 	lunghezza 762 mm	foro centrale 26,9 mm	inter. fori lat. 190 mm	foro laterale 13,8 mm	spessore 4,6 mm



SNAPPER - SEGUE








<p>cod. Saba 0101-00837</p>  <p><i>lama Mulching</i></p>	<p>lunghezza 838 mm</p> <p>rif. orig. 19523 modello 33" RIDER</p>	<p>foro centrale 27 mm</p>	<p>inter. fori lat. 190 mm</p>	<p>foro laterale 14 mm</p>	<p>spessore 5 mm</p>
<p>cod. Saba 0101-01060</p> 	<p>lunghezza 838 mm</p> <p>rif. orig. 16982 modello -</p>	<p>foro centrale 26,9 mm</p>	<p>inter. fori lat. 190 mm</p>	<p>foro laterale 13,8 mm</p>	<p>spessore 4,6 mm</p>
<p>cod. Saba 0101-00839</p>  <p><i>lama Mulching</i></p>	<p>lunghezza 840 mm</p> <p>rif. orig. 24741 modello NINJA 33" RIDER</p>	<p>foro centrale 27 mm</p>	<p>inter. fori lat. -</p>	<p>foro laterale -</p>	<p>spessore 4,4 mm</p>
STIGA					
<p>cod. Saba 0101-50027</p> 	<p>lunghezza 312 mm</p> <p>rif. orig. 1134-1452-01, 1134-9003-01 modello VILLA</p>	<p>foro centrale 10,3 mm</p>	<p>inter. fori lat. 82,4 mm</p>	<p>foro laterale 8,7 mm</p>	<p>spessore 4 mm</p>
<p>cod. Saba 0101-50247</p> 	<p>lunghezza 322 mm</p> <p>rif. orig. 1111-2759-01 modello COLLECTOR 33 EL, EURO 33 EL, SILENT 33 EL, LADYBIRD 33 EL</p>	<p>foro centrale 19 mm</p>	<p>inter. fori lat. -</p>	<p>foro laterale -</p>	<p>spessore 2,3 mm</p>
<p>cod. Saba 0101-50026</p> 	<p>lunghezza 370 mm</p> <p>rif. orig. 1134-0456-00 modello PARK 2000</p>	<p>foro centrale 10,3 mm</p>	<p>inter. fori lat. 82,5 mm</p>	<p>foro laterale 8,7 mm</p>	<p>spessore 4 mm</p>
<p>cod. Saba 2301-30500</p>  <p><i>lama Mulching</i></p>	<p>lunghezza 385 mm</p> <p>rif. orig. 1134-2450-01 modello PARK 2002 MULCH 100M, 102M, VILLA 102M BIS 1997</p>	<p>foro centrale 10,3 mm</p>	<p>inter. fori lat. 82,5 mm</p>	<p>foro laterale 8,5 mm</p>	<p>spessore 4 mm</p>
<p>cod. Saba 0101-50295</p> 	<p>lunghezza 424 mm</p> <p>rif. orig. 1134-9124-01 modello PARK 110</p>	<p>foro centrale 3 punte</p>	<p>inter. fori lat. -</p>	<p>foro laterale -</p>	<p>spessore 5 mm</p>
<p>cod. Saba 2501-70616</p> 	<p>lunghezza 435 mm</p> <p>rif. orig. 181004365/3 modello ES464, ES464TR, ES464TBR, ES646TRH, ES464TRT, ES464TREB</p>	<p>foro centrale 18,2 mm</p>	<p>inter. fori lat. 65 mm</p>	<p>foro laterale 8,69 mm</p>	<p>spessore 4 mm</p>


STIGA - SEGUE




cod. Saba 2301-30501 	lunghezza 451 mm	foro centrale 10,3 mm	inter. fori lat. 82,5 mm	foro laterale 8,5 mm	spessore -
	rif. orig. modello	134-3036-01, 1134-9038-01, 1134-9039-01 VILLA 85M>1997, VILLA MULCHER>1997			
cod. Saba 0201-06199 	lunghezza 460 mm	foro centrale 28 mm	inter. fori lat. -	foro laterale -	spessore 3 mm
	rif. orig. modello	1111-0423-01, 2030433, 2030432 COMBI 48S			
cod. Saba 2301-16959  <i>lama Mulching</i>	lunghezza 462 mm	foro centrale 18 mm	inter. fori lat. 65 mm	foro laterale 8,5 mm	spessore 4 mm
	rif. orig. modello rotazione	81004346/3, 81004344/0 MAGNUM 480, TEST A ROSSA 484, TRENO 480, 484, MT545, MT585, HF2213 oraria			
cod. Saba 2301-16960  <i>lama Mulching</i>	lunghezza 462 mm	foro centrale 18 mm	inter. fori lat. 65 mm	foro laterale 8,5 mm	spessore 4 mm
	rif. orig. modello rotazione	182004352/0 DUO CUT JUNIOR, 92 CM antioraria			
cod. Saba 2501-90901 	lunghezza 480 mm	foro centrale 10,5 mm	inter. fori lat. 50 mm	foro laterale 8,5 mm	spessore 3 mm
	rif. orig. modello	1111-2800-01, 1111-9090-01, 181004143/0 Turbo 48, Turbo 50, Collector 48, Collector 50, collector 48			
cod. Saba 2501-70926  <i>lama Mulching</i>	lunghezza 485 mm	foro centrale 18,2 mm	inter. fori lat. 65 mm	foro laterale 8,7 mm	spessore 4 mm
	rif. orig. modello	1111-9155-01 MULCHER, MULTICLIP 50, MUTICLIP 50EL, MULTICLIP 50S PLUS, RENTAL, MCS500, MCS504S			
cod. Saba 2501-70623 	lunghezza 505 mm	foro centrale 18,2 mm	inter. fori lat. 65 mm	foro laterale 8,7 mm	spessore 4 mm
	rif. orig. modello	181004381/1, 1111-9726-01, 1136-1029-01 53BCAH, ESTATE TORNADO			
cod. Saba 2501-90911 	lunghezza 530 mm	foro centrale 10,5 mm	inter. fori lat. 50 mm	foro laterale 8,8 mm	spessore 2,6 mm
	rif. orig. modello	1111-9091-01, 1111-3038-01, 181004144/0 Turbo 55, Collector 55			
cod. Saba 2301-00179  <i>lama Mulching</i>	lunghezza 618 mm	foro centrale 18,2 mm	inter. fori lat. 192 mm	foro laterale 8,7 mm	spessore 3 mm
	rif. orig. modello	1136-1640-01, 184109504/0 E 63, EL 63, VARIOLUX 63 AME			



TORO







cod. Saba 0101-03441 	lunghezza 393 mm	foro centrale 15,8 mm	inter. fori lat. -	foro laterale -	spessore 4,6 mm
cod. Saba 0101-06187 	lunghezza 428 mm	foro centrale 16,6 mm	inter. fori lat. -	foro laterale -	spessore 3,1 mm
cod. Saba 0101-03372 	lunghezza 432 mm	foro centrale 15,8 mm	inter. fori lat. -	foro laterale -	spessore 5,1 mm
cod. Saba 0101-03405 	lunghezza 457 mm	foro centrale 12,7 mm	inter. fori lat. -	foro laterale -	spessore 4,7 mm
cod. Saba 0101-03361 	lunghezza 457 mm	foro centrale 12,7 mm	inter. fori lat. -	foro laterale -	spessore 4,6 mm
cod. Saba 2301-02647 	lunghezza 460 mm	foro centrale 32 mm	inter. fori lat. -	foro laterale -	spessore 5 mm
cod. Saba 2301-02806 	lunghezza 476 mm	foro centrale 11,4 mm	inter. fori lat. 62 mm	foro laterale 10,2 mm	spessore 4,1 mm
cod. Saba 0101-01011 	lunghezza 482 mm	foro centrale 11,1 mm	inter. fori lat. -	foro laterale -	spessore 3,1 mm
cod. Saba 0101-03395 	lunghezza 490 mm	foro centrale 15,8 mm	inter. fori lat. -	foro laterale -	spessore 4,6 mm


TORO - SEGUE




<p>cod. Saba 0101-06184</p>  <p><i>lama Mulching</i></p>	<p>lunghezza 492 mm</p> <p>rif. orig. modello</p>	<p>foro centrale 15,8 mm</p> <p>14-7799, 79-3061, 79-3060 16-38 XL, 14-38 HXLE, 260SERIE, XL SERIE, XL380H</p>	<p>inter. fori lat. -</p>	<p>foro laterale -</p>	<p>spessore 5,1 mm</p>
<p>cod. Saba 2501-70742</p> 	<p>lunghezza 515 mm</p> <p>rif. orig. modello rotazione</p>	<p>foro centrale 19,2 mm</p> <p>106-8558 74590 DH-190, 74570 DH210 oraria</p>	<p>inter. fori lat. 75 mm</p>	<p>foro laterale 6,8 mm</p>	<p>spessore 4 mm</p>
<p>cod. Saba 2501-70743</p> 	<p>lunghezza 515 mm</p> <p>rif. orig. modello rotazione</p>	<p>foro centrale 19,2 mm</p> <p>106-8557 74590 DH-190, 74570 DH210 antioraria</p>	<p>inter. fori lat. 75 mm</p>	<p>foro laterale 6,8 mm</p>	<p>spessore 4 mm</p>
<p>cod. Saba 1101-45203</p> 	<p>lunghezza 530 mm</p> <p>rif. orig. modello</p>	<p>foro centrale 11,1 mm</p> <p>91-2256-03, 14-9419 -</p>	<p>inter. fori lat. 61,9 mm</p>	<p>foro laterale 9,5 mm</p>	<p>spessore 4 mm</p>
<p>cod. Saba 0101-13260</p>  <p><i>lama Mulching</i></p>	<p>lunghezza 530 mm</p> <p>rif. orig. modello</p>	<p>foro centrale 11,1 mm</p> <p>116-4500, 135-0413S Commercial Mulcher</p>	<p>inter. fori lat. -</p>	<p>foro laterale -</p>	<p>spessore 3,8 mm</p>
<p>cod. Saba 0101-10928</p>  <p><i>lama Mulching</i></p>	<p>lunghezza 531 mm</p> <p>rif. orig. modello</p>	<p>foro centrale 11 mm</p> <p>93-4106-03 21" RECYCLER</p>	<p>inter. fori lat. 63 mm</p>	<p>foro laterale 9,82 mm</p>	<p>spessore 3,8 mm</p>
<p>cod. Saba 0101-01008</p> 	<p>lunghezza 533 mm</p> <p>rif. orig. modello</p>	<p>foro centrale 11,1 mm</p> <p>26-0880, 42-1000 REAR BAGGER, GRASSMASTER</p>	<p>inter. fori lat. 61,9 mm</p>	<p>foro laterale 9,5 mm</p>	<p>spessore 3,1 mm</p>
<p>cod. Saba 0101-06002</p> 	<p>lunghezza 535 mm</p> <p>rif. orig. modello</p>	<p>foro centrale 11,1 mm</p> <p>627700, 62770003, 94770R 237, 295, 495, 496, 22036, 26620, 26625, 26680, PIATTO 21"</p>	<p>inter. fori lat. 61,9 mm</p>	<p>foro laterale 9,5 mm</p>	<p>spessore 3,3 mm</p>
<p>cod. Saba 0101-06182</p>  <p><i>lama Mulching</i></p>	<p>lunghezza 535 mm</p> <p>rif. orig. modello</p>	<p>foro centrale 11,1 mm</p> <p>93-4106 RASAERBA 21"</p>	<p>inter. fori lat. 62 mm</p>	<p>foro laterale 9,5 mm</p>	<p>spessore 4 mm</p>



TORO - SEGUE

cod. Saba 0201-05787 	lunghezza 546 mm	foro centrale 12,7 mm	inter. fori lat. -	foro laterale -	spessore 5 mm
	rif. orig. modello	44-6250 GROUND MASTER 62"			
cod. Saba 0101-11821 	lunghezza 550 mm	foro centrale 15,8 mm	inter. fori lat. -	foro laterale -	spessore 4,1 mm
	rif. orig. modello	106-2247-03 TIMECUTTER Z			
cod. Saba 0101-12649  <i>lama Mulching</i>	lunghezza 551 mm	foro centrale 11,1 mm	inter. fori lat. 63 mm	foro laterale 10 mm	spessore 3 mm
	rif. orig. modello	108-9764-03 FALCIATRICE 22"			
cod. Saba 0101-03362 	lunghezza 635 mm	foro centrale 19 mm	inter. fori lat. -	foro laterale -	spessore 6 mm
	rif. orig. modello	29-5530 GROUND MASTER 72"			
cod. Saba 0101-02171 	lunghezza 797 mm	foro centrale 15,8 mm	inter. fori lat. -	foro laterale -	spessore 4,6 mm
	rif. orig. modello	33-4750 RIDER			
cod. Saba 0101-06183  <i>lama Mulching</i>	lunghezza 797 mm	foro centrale 15,9 mm	inter. fori lat. -	foro laterale -	spessore 4,7 mm
	rif. orig. modello	80-4430 8-32, 10-32, 11-31, 12-32, 13-32, XL320			

VALEX







cod. Saba 2501-70543 	lunghezza 377 mm	foro centrale 20 mm	inter. fori lat. 22,5 mm	foro laterale 7 mm	spessore 3 mm
	rif. orig. modello	5950397 DAYTONA, EMOT ME 1300			
cod. Saba 2501-70506 	lunghezza 390 mm	foro centrale 20 mm	inter. fori lat. 22,5 mm	foro laterale 7 mm	spessore 3 mm
	rif. orig. modello	5950480 EM1200			
cod. Saba 2501-70507 	lunghezza 420 mm	foro centrale 20 mm	inter. fori lat. 45 mm	foro laterale 7 mm	spessore 3 mm
	rif. orig. modello rotazione	5950388 MONTE - CARLO - EMOT EM 1500 oraria			


VIKING

cod. Saba 2501-70653 	lunghezza 322 mm	foro centrale 18,2 mm	inter. fori lat. 45 mm	foro laterale 8,5 mm	spessore 2 mm
	rif. orig. modello	6310-702-0100 ME340, ME360, MA350			
cod. Saba 2501-70654 	lunghezza 375 mm	foro centrale 10,2 mm	inter. fori lat. 65 mm	foro laterale 8,5 mm	spessore 3 mm
	rif. orig. modello	6118-702-0100 ME400, MB400			
cod. Saba 2501-70713 	lunghezza 400 mm	foro centrale 18,3 mm	inter. fori lat. 45/65 mm	foro laterale 8,19 mm	spessore 3 mm
	rif. orig. modello	6336-702-0100 MB410, ME410, MB415, MB443, ME443			
cod. Saba 2501-70878 	lunghezza 420 mm	foro centrale 18,2 mm	inter. fori lat. 69/94 mm	foro laterale 8,2/10,2 mm	spessore 3 mm
	rif. orig. modello	6340-7020-100 MB545, ME545			
cod. Saba 2501-70714 	lunghezza 453 mm	foro centrale 10,4 mm	inter. fori lat. 65 mm	foro laterale 8,5 mm	spessore 3 mm
	rif. orig. modello	6356-702-0100 MB460, MB465, MB488, MB448			
cod. Saba 0101-06123 	lunghezza 457 mm	foro centrale 20 mm	inter. fori lat. -	foro laterale -	spessore 3,8 mm
	rif. orig. modello	138496, 127841, 532 13 84-96, 6109-004-2127 36"			
cod. Saba 2301-16959  <p><i>lama Mulching</i></p>	lunghezza 462 mm	foro centrale 18 mm	inter. fori lat. 65 mm	foro laterale 8,5 mm	spessore 4 mm
	rif. orig. modello rotazione	181004346/3, 181004344/0 MAGNUM 480, TEST A ROSSA 484, TRENO 480, 484, MT545, MT585, HF2213 oraria			
cod. Saba 2301-16960  <p><i>lama Mulching</i></p>	lunghezza 462 mm	foro centrale 18 mm	inter. fori lat. 65 mm	foro laterale 8,5 mm	spessore 4 mm
	rif. orig. modello rotazione	182004352/0 DUO CUT JUNIOR, 92 CM antioraria			
cod. Saba 2501-70715 	lunghezza 470 mm	foro centrale 18,3 mm	inter. fori lat. 65/95 mm	foro laterale 8,5/10,4 mm	spessore 3 mm
	rif. orig. modello	6105-702-0131 MB 505, MB 505 BS, MB 500			



VIKING - SEGUE

cod. Saba 2501-70945 	lunghezza 480 mm	foro centrale 18,2 mm	inter. fori lat. 65/94 mm	foro laterale 8,2/10,2 mm	spessore 3 mm
rif. orig. 6360-702-100 modello MB 650					
cod. Saba 2501-70719 	lunghezza 516 mm	foro centrale 32 mm	inter. fori lat. -	foro laterale -	spessore 4 mm
rif. orig. 6380-702-0100 modello MB 6RC					
cod. Saba 2301-22453 	lunghezza 520 mm	foro centrale 16,3 mm	inter. fori lat. 74 mm	foro laterale 10,4 mm	spessore -
rif. orig. 53100553/7 modello MT 640 rotazione antioraria					
cod. Saba 2301-22454 	lunghezza 520 mm	foro centrale 16,3 mm	inter. fori lat. 74 mm	foro laterale 10,4 mm	spessore -
rif. orig. 022693 modello TURBO CUT 102 CM, ROTAZIONE A DX MT 640, MT 680, RB150 rotazione oraria					
cod. Saba 2501-70657 	lunghezza 520 mm	foro centrale 10,3 mm	inter. fori lat. -	foro laterale -	spessore 3 mm
rif. orig. 6107-702-0130 modello MB 555, MB 555E, MB 555M					
cod. Saba 0101-06125 	lunghezza 533 mm	foro centrale 5 punte	inter. fori lat. -	foro laterale -	spessore 3,8 mm
rif. orig. 138498, 127843, 6109-004-2012 modello 42"					

WALKER


cod. Saba 0101-03445 	lunghezza 599 mm	foro centrale 15,8 mm	inter. fori lat. 76,2 mm	foro laterale 4,7 mm	spessore 4,1 mm
rif. orig. 5705-4 modello 42" rotazione antioraria					
cod. Saba 0101-03446 	lunghezza 599 mm	foro centrale 15,8 mm	inter. fori lat. 76,2 mm	foro laterale 4,7 mm	spessore 4,1 mm
rif. orig. 5705-3 modello 42" rotazione oraria					


WEIBANG

cod. Saba 0101-00780 	lunghezza 426 mm rif. orig. modello	foro centrale 16 mm 4340404010 -	inter. fori lat. 40 mm -	foro laterale 8,8 mm -	spessore -
cod. Saba 0101-00782 	lunghezza 430 mm rif. orig. modello	foro centrale 31,9 mm 4320403010 -	inter. fori lat. - -	foro laterale - -	spessore 2,9 mm
cod. Saba 0101-00784 	lunghezza 445 mm rif. orig. modello	foro centrale 31,9 mm 4510403010 GLS 45 H, GLS 45 A, WB 454 HB 10, WB 454 SB 10	inter. fori lat. - -	foro laterale - -	spessore 3,1 mm
cod. Saba 0101-00786 	lunghezza 478 mm rif. orig. modello	foro centrale 16 mm 4840404010 -	inter. fori lat. 40 mm -	foro laterale 8,8 mm -	spessore -
cod. Saba 0101-00788 	lunghezza 480 mm rif. orig. modello	foro centrale 31,9 mm 4820403010 -	inter. fori lat. - -	foro laterale - -	spessore 3 mm
cod. Saba 0101-00790 	lunghezza 490 mm rif. orig. modello	foro centrale 31,9 mm 5020405010 SERIE RM	inter. fori lat. - -	foro laterale - -	spessore -
cod. Saba 0101-00792 	lunghezza 500 mm rif. orig. modello	foro centrale 31,9 mm 5020405060 -	inter. fori lat. - -	foro laterale - -	spessore -
cod. Saba 0101-00794 	lunghezza 530 mm rif. orig. modello	foro centrale 31,9 mm 5310403010A GLA 53 A7R, GLS 53 AK4	inter. fori lat. - -	foro laterale - -	spessore 3 mm



WESTWOOD

cod. Saba 0701-32042 	lunghezza 174 mm rif. orig. 4870 modello 42" rotazione oraria	foro centrale 16 mm	inter. fori lat. -	foro laterale -	spessore 4 mm
cod. Saba 0701-33139 	lunghezza 215 mm rif. orig. 8770 modello T1600, T1800	foro centrale 9,5 mm	inter. fori lat. 46 mm	foro laterale 10 mm	spessore 3 mm
cod. Saba 2301-18012 	lunghezza 464 mm rif. orig. 9025 modello 36" TRAK	foro centrale 10 mm	inter. fori lat. 46 mm	foro laterale 10 mm	spessore 3 mm
cod. Saba 0201-06230 	lunghezza 480 mm rif. orig. 2451 modello T800, T1100, T1600 rotazione oraria	foro centrale 8 mm	inter. fori lat. 46 mm	foro laterale 8 mm	spessore 4 mm
cod. Saba 0201-06232 	lunghezza 480 mm rif. orig. 2450 modello T800, T1100, T1600 rotazione antioraria	foro centrale 8 mm	inter. fori lat. 46 mm	foro laterale 8 mm	spessore 4 mm
cod. Saba 0701-33140 	lunghezza 520 mm rif. orig. 8769 modello T1600, T1800 rotazione antioraria	foro centrale 10,3 mm	inter. fori lat. 46,13 mm	foro laterale 10,3 mm	spessore 4,3 mm
cod. Saba 0701-33142 	lunghezza 520 mm rif. orig. 8768 modello T1600, T1800 rotazione oraria	foro centrale 10,3 mm	inter. fori lat. 46,13 mm	foro laterale 10,3 mm	spessore 4,3 mm
cod. Saba 0201-05714 	lunghezza 560 mm rif. orig. 2846 modello - rotazione oraria	foro centrale 8 mm	inter. fori lat. 46 mm	foro laterale 8 mm	spessore 4 mm


WESTWOOD - SEGUE
cod. Saba 0201-06236


lunghezza 560 mm	foro centrale 8 mm	inter. fori lat. 46 mm	foro laterale 8 mm	spessore -
rif. orig. modello rotazione	2846 44" antioraria			

cod. Saba 0701-33141


lunghezza 600 mm	foro centrale 10 mm	inter. fori lat. 46,5 mm	foro laterale 10 mm	spessore 4,5 mm
rif. orig. modello rotazione	8887 T1800 antioraria			

cod. Saba 0701-33144


lunghezza 600 mm	foro centrale 10 mm	inter. fori lat. 46,5 mm	foro laterale 10 mm	spessore 4,5 mm
rif. orig. modello rotazione	8886 T1800 oraria			

WIKOV-DORI
cod. Saba 0101-50241


lunghezza 522 mm	foro centrale 9,9 mm	inter. fori lat. 73,8 mm	foro laterale 7,14 mm	spessore 4 mm
rif. orig. modello rotazione	D0226 DINO 102 cm antioraria			

cod. Saba 0101-50245


lunghezza 522 mm	foro centrale 9,9 mm	inter. fori lat. 73,8 mm	foro laterale 7,14 mm	spessore 5 mm
rif. orig. modello rotazione	D0225 DINO 102 cm oraria			

WOLF
cod. Saba 0201-05693


lunghezza 300 mm	foro centrale 22 mm	inter. fori lat. -	foro laterale -	spessore -
rif. orig. modello	4330 SENATOR 30 E, CADETT 30 E, CARRERA 30 E, TE 30 CK, VI 30 S			

cod. Saba 1501-WOL41


lunghezza 410 mm	foro centrale 32,5 mm	inter. fori lat. -	foro laterale -	spessore 3 mm
rif. orig. modello	171041 VARI			

cod. Saba 0201-05690


lunghezza 460 mm	foro centrale 32,5 mm	inter. fori lat. -	foro laterale 2,5 mm	spessore 2,5 mm
rif. orig. modello	171046 VARI			



WOLF - SEGUE

cod. Saba 0201-05691 	lunghezza 510 mm	foro centrale 32,5 mm	inter. fori lat. -	foro laterale 5 mm	spessore 3 mm
	rif. orig. modello	171051 VARI			
cod. Saba 2301-22545 	lunghezza 800 mm	foro centrale 32 mm	inter. fori lat. 76,2 mm	foro laterale 5,2/8,5 mm	spessore 3 mm
	rif. orig. modello	70503 A80 PRO HYDRO			



YAMAHA

cod. Saba 0201-06243 	lunghezza 395 mm	foro centrale 20 mm	inter. fori lat. -	foro laterale -	spessore -
	rif. orig. modello	YWT54320-00 -			
cod. Saba 0201-06245 	lunghezza 416 mm	foro centrale 19,7 mm	inter. fori lat. 70 mm	foro laterale 12,7 x 20 mm	spessore -
	rif. orig. modello	348212 -			
cod. Saba 0201-06240 	lunghezza 455 mm	foro centrale 21 mm	inter. fori lat. 54 mm	foro laterale 10,5 mm	spessore 3 mm
	rif. orig. modello	JA9-52361-00 YLM 446			
cod. Saba 0201-06247 	lunghezza 460 mm	foro centrale 19,7 mm	inter. fori lat. 71 mm	foro laterale 12,7 x 20 mm	spessore -
	rif. orig. modello	152903 -			
cod. Saba 0201-06241 	lunghezza 533 mm	foro centrale 21 mm	inter. fori lat. 54 mm	foro laterale 10,5 mm	spessore 3 mm
	rif. orig. modello	JA3-52361-00 YLM 453			

YANMAR









cod. Saba 0201-06194 	lunghezza 467 mm	foro centrale 22 mm	inter. fori lat. 90 mm	foro laterale 10,5 mm	spessore 4 mm
	rif. orig. modello	67614510, 91014165 LM480			
cod. Saba 0201-06195 	lunghezza 530 mm	foro centrale 22 mm	inter. fori lat. 90 mm	foro laterale 10,5 mm	spessore 4 mm
	rif. orig. modello	676145120, 91014159 LM530			


UNIVERSALE









cod. Saba 0101-00934 	lunghezza 370 mm rif. orig. - modello MULCHING	foro centrale 16 mm	inter. fori lat. -	foro laterale -	spessore -
cod. Saba 0101-00930 	lunghezza 400 mm rif. orig. - modello -	foro centrale 10 mm	inter. fori lat. 55/98 mm	foro laterale 11/28 mm	spessore -
cod. Saba 0101-00936 	lunghezza 413 mm rif. orig. - modello MULCHING	foro centrale 16 mm	inter. fori lat. -	foro laterale -	spessore -
cod. Saba 0101-00932 	lunghezza 430 mm rif. orig. - modello -	foro centrale 10 mm	inter. fori lat. 55/98 mm	foro laterale 11/28 mm	spessore -
cod. Saba 0101-00938 	lunghezza 432 mm rif. orig. - modello MULCHING	foro centrale 16 mm	inter. fori lat. -	foro laterale -	spessore -
cod. Saba 0101-00951 	lunghezza 450 mm rif. orig. - modello DRITTO	foro centrale 25,4 mm	inter. fori lat. 74 mm	foro laterale 9,5 x 38 mm	spessore 3,6 mm
cod. Saba 0101-00977 	lunghezza 450 mm rif. orig. - modello DRITTO	foro centrale 9,54 mm	inter. fori lat. 77 mm	foro laterale 9,5 x 38 mm	spessore 3,6 mm
cod. Saba 0101-00988 	lunghezza 450 mm rif. orig. - modello CURVATO	foro centrale 9,54 mm	inter. fori lat. 77 mm	foro laterale 9,5 x 38 mm	spessore 3,6 mm
cod. Saba 0101-02094 	lunghezza 450 mm rif. orig. - modello MULCHING	foro centrale 9,54 mm	inter. fori lat. 77 mm	foro laterale 9,5 x 38 mm	spessore 3,6 mm



UNIVERSALE - SEGUE

cod. Saba 0101-06052 	lunghezza 450 mm	foro centrale 9,54 mm	inter. fori lat. 76 mm	foro laterale 9,5 x 38 mm	spessore 3,6 mm
rif. orig. - modello MULCHING					
cod. Saba 0101-00952 	lunghezza 480 mm	foro centrale 25,4 mm	inter. fori lat. 77 mm	foro laterale 9,5 x 38 mm	spessore 3,6 mm
rif. orig. - modello DRITTO					
cod. Saba 0101-00978 	lunghezza 480 mm	foro centrale 9,54 mm	inter. fori lat. 77 mm	foro laterale 9,5 x 38 mm	spessore 3,6 mm
rif. orig. - modello DRITTO					
cod. Saba 0101-00953 	lunghezza 500 mm	foro centrale 25,4 mm	inter. fori lat. 77 mm	foro laterale 9,5 x 38 mm	spessore 3,6 mm
rif. orig. - modello DRITTO					
cod. Saba 0101-00979 	lunghezza 500 mm	foro centrale 9,54 mm	inter. fori lat. 77 mm	foro laterale 9,5 x 38 mm	spessore 3,6 mm
rif. orig. - modello DRITTO					
cod. Saba 0101-00990 	lunghezza 500 mm	foro centrale 9,54 mm	inter. fori lat. 77 mm	foro laterale 9,5 x 38 mm	spessore 3,6 mm
rif. orig. - modello CURVATO					
cod. Saba 0101-06245 	lunghezza 500 mm	foro centrale 25,4 mm	inter. fori lat. 70 mm	foro laterale 9,5 x 38 mm	spessore 3,6 mm
rif. orig. - modello MULCHING					
cod. Saba 0101-10631 	lunghezza 500 mm	foro centrale 25,4 mm	inter. fori lat. 70 mm	foro laterale 9,5 x 38 mm	spessore 3,6 mm
rif. orig. - modello MULCHING					
cod. Saba 0101-00942 	lunghezza 520 mm	foro centrale 16 mm	inter. fori lat. -	foro laterale -	spessore -
rif. orig. - modello MULCHING					


UNIVERSALE - SEGUE

cod. Saba 0101-00954 	lunghezza 530 mm rif. orig. - modello DRITTO	foro centrale 25,4 mm	inter. fori lat. 77 mm	foro laterale 9,5 x 38 mm	spessore 3,6 mm
cod. Saba 0101-00965 	lunghezza 530 mm rif. orig. - modello CURVATO	foro centrale 25,4 mm	inter. fori lat. 77 mm	foro laterale 9,5 x 38 mm	spessore 3,6 mm
cod. Saba 0101-00980 	lunghezza 530 mm rif. orig. - modello DRITTO	foro centrale 9,54 mm	inter. fori lat. 77 mm	foro laterale 9,5 x 38 mm	spessore 3,6 mm
cod. Saba 0101-00991 	lunghezza 530 mm rif. orig. - modello CURVATO	foro centrale 9,54 mm	inter. fori lat. 77 mm	foro laterale 9,5 x 38 mm	spessore 3,6 mm
cod. Saba 0101-06246 	lunghezza 530 mm rif. orig. - modello MULCHING	foro centrale 25,4 mm	inter. fori lat. 70 mm	foro laterale 9,5 x 38 mm	spessore 3,6 mm
cod. Saba 0101-00944 	lunghezza 533 mm rif. orig. - modello MULCHING	foro centrale 16 mm	inter. fori lat. -	foro laterale -	spessore -
cod. Saba 0101-00981 	lunghezza 550 mm rif. orig. - modello DRITTO	foro centrale 9,54 mm	inter. fori lat. 77 mm	foro laterale 9,5 x 38 mm	spessore 3,6 mm
cod. Saba 0101-10633 	lunghezza 550 mm rif. orig. - modello MULCHING	foro centrale 25,4 mm	inter. fori lat. -	foro laterale 9,5 x 38 mm	spessore 3,6 mm

SET LAME
ALKO
cod. Saba 2501-79028


lunghezza	foro centrale	larghezza	foro esterno	spessore
-	-	-	-	-
rif. orig. 514659				
modello T750, T850				

ISEKI
cod. Saba 0701-32013


lunghezza	foro centrale	larghezza	foro esterno	spessore
430 mm	14,5 mm	-	-	4 mm
rif. orig. 859530600200, 859530606100				
modello SG13, SG15, SG17, lame 3 PX				

MTD
cod. Saba 0701-32013


lunghezza	foro centrale	larghezza	foro esterno	spessore
248 mm	-	-	-	3,1 mm
rif. orig. 742-0495				
modello 504, 508, 548				

ROVER
cod. Saba 4101-25949


lunghezza	foro centrale	larghezza	foro esterno	spessore
118 mm	13 mm	50 mm	-	1,6 mm
rif. orig. A03930K				
modello CON SCARICO POSTERIORE				

SNAPPER
cod. Saba 0101-01136


lunghezza	foro centrale	larghezza	foro esterno	spessore
98 mm	3 fori	73 mm	-	3 mm
rif. orig. 60480				
modello -				

STIGA
cod. Saba 1134-9074-01 *

*** ORIGINALE**

lunghezza	foro centrale	larghezza	foro esterno	spessore
168 mm	11,2 mm	68 mm	-	4,2 mm
rif. orig. 1134-9074-01				
modello 107M, VILLA 92M, VILLA 107M				

cod. Saba 2401-50501


lunghezza	foro centrale	larghezza	foro esterno	spessore
114 mm	8 mm	-	-	1,8 mm
rif. orig. 1111-9048-01, 1111-9505-01				
modello COLLECTOR 46, TURBO42, TURBO46, SILENT42				
nota CON BULLONI				

cod. Saba 2301-09053


lunghezza	foro centrale	larghezza	foro esterno	spessore
122 mm	8,2 mm	50 mm	6,2 mm	2 mm
rif. orig. 1134-9053-01				
modello VILLA 102M, PARK 102M, PARK 121M, VILLA I, VILLA II, VILLA 85M				


TORO
cod. Saba 2301-30498


lunghezza 168 mm	foro centrale 11,2 mm	larghezza 68 mm	foro esterno 6,3 mm	spessore 4,2 mm
---------------------	--------------------------	--------------------	------------------------	--------------------

rif. orig. 1134-9074-01
 modello PARK 92M, PARK 107M, VILLA II 92M, VILLA II 107M

cod. Saba 0101-02000


lunghezza 355 mm	foro centrale 19 mm	larghezza 50,8 mm	foro esterno -	spessore 4,6 mm
---------------------	------------------------	----------------------	-------------------	--------------------

rif. orig. 106636, 117192
 modello 42" SCARICO LATERALE

cod. Saba 0101-02001


lunghezza 406 mm	foro centrale 19,2 mm	larghezza -	foro esterno -	spessore 4,6 mm
---------------------	--------------------------	----------------	-------------------	--------------------

rif. orig. 350-124, 7-04563, 91-806
 modello PIATTO 48' SCARICO LATERALE

VICTA
cod. Saba 0701-21700


lunghezza 123 mm	foro centrale 15,5 mm	larghezza 37 mm	foro esterno -	spessore -
---------------------	--------------------------	--------------------	-------------------	---------------

rif. orig. CA09351
 modello POWER TORQUE UTILITY (SHORT)

cod. Saba 0701-21702


lunghezza 168 mm	foro centrale 15,5 mm	larghezza -	foro esterno -	spessore 3 mm
---------------------	--------------------------	----------------	-------------------	------------------

rif. orig. CA09276
 modello PRO 550, SUPER 600, SUPER 24"

WOLF
cod. Saba 2001-04252


lunghezza -	foro centrale 7 mm	larghezza -	foro esterno -	spessore 2 mm
----------------	-----------------------	----------------	-------------------	------------------

rif. orig. 4350040, 6450048, 8101097
 modello 2.40 BC, 2.46 HBM, 2.46 TM, 6.40 B, 6.46 BA, B 46 TB, CONCEPT 43 BA, ESPRIT 40, ESPRIT 46, PREMIO 40, PREMIO 46

cod. Saba 2301-30053


lunghezza 116 mm	foro centrale 5,2 mm	interasse 28 mm	foro esterno -	spessore -
---------------------	-------------------------	--------------------	-------------------	---------------

rif. orig. 4180-048, 418-0080
 nota CON BULLONI

cod. Saba 2301-05064


lunghezza 136 mm	foro centrale 7,4 mm	larghezza -	foro esterno -	spessore 2,8 mm
---------------------	-------------------------	----------------	-------------------	--------------------

rif. orig. 435-0040, 645-0048
 modello 46BA



ANELLI DI RIDUZIONE

UNIVERSALE



cod. Saba	rif. orig.	modello	Ø	<input type="checkbox"/>
0106-01195	-	-	25,4 > 9,52 mm	<input type="checkbox"/>
0106-01199	-	-	25,4 > 15,7 mm	<input type="checkbox"/>
0106-01200	-	-	25,4 > 19 mm	<input type="checkbox"/>
0106-01201	-	-	25,4 > 22 mm	<input type="checkbox"/>
0504-01025	-	-	25,4 > 20 mm	<input type="checkbox"/>
2306-53141	-	-	10 mm	<input type="checkbox"/>



...la tua azienda di fiducia!

PULEGGE





G&W

INDICE PARAGRAFI



INDICE PARAGRAFI PULEGGE



487 PULEGGE
TRASMISSIONE




506 SEMIPULEGGE

PULEGGE TRASMISSIONE
ALKO

cod. Saba 2338-21467 	Ø esterno 54,8 mm rif. orig. modello 473836 -	Ø interno 49 mm rif. orig. modello 473836 -	altezza 26,4 mm	foro 15 mm
cod. Saba 2338-21457 	Ø esterno 69 mm rif. orig. modello 521391, 464456 102	Ø interno 52 mm rif. orig. modello 521391, 464456 102	altezza 12 mm	foro 12 mm
cod. Saba 2338-21469 	Ø esterno 74,4 mm rif. orig. modello 473828 -	Ø interno 70 mm rif. orig. modello 473828 -	altezza 26,5 mm	foro 25 mm
cod. Saba 2338-21453 	Ø esterno 92 mm rif. orig. modello 473402 -	Ø interno 76 mm rif. orig. modello 473402 -	altezza 30 mm	foro 17 mm
cod. Saba 2338-21459 	Ø esterno 98 mm rif. orig. modello 464459, 464099, 514716 T102, T20, T75, T9	Ø interno 75 mm rif. orig. modello 464459, 464099, 514716 T102, T20, T75, T9	altezza 12 mm	foro 12 mm
cod. Saba 2338-21455 	Ø esterno 99,5 mm rif. orig. modello 464455, 514717 T10, T102, T75, T9	Ø interno 85 mm rif. orig. modello 464455, 514717 T10, T102, T75, T9	altezza 16 mm	foro 12 mm
cod. Saba 2338-21451 	Ø esterno 115 mm rif. orig. modello 521451 T1000HD, T13-102, T13-85SD, T14-102SD, T16-102, T165-102HD, T18-102	Ø interno - rif. orig. modello 521451 T1000HD, T13-102, T13-85SD, T14-102SD, T16-102, T165-102HD, T18-102	altezza -	foro -
cod. Saba 2338-21461 	Ø esterno 146 mm rif. orig. modello 473948 -	Ø interno - rif. orig. modello 473948 -	altezza -	foro -
ARIENS				
cod. Saba 0138-60200 	Ø esterno 56 mm rif. orig. modello 071333 -	Ø interno 44,5 mm rif. orig. modello 071333 -	altezza 23,5 mm	foro 17 mm

AYP

cod. Saba 0138-09379 	Ø esterno 51 mm rif. orig. modello	Ø interno 48 mm 165630 -	altezza 25 mm	foro 9,5 mm
cod. Saba 0138-09385 	Ø esterno 98,4 mm rif. orig. modello	Ø interno - 193197, 177968 -	altezza 39,7 mm	foro 9,5 mm
cod. Saba 0138-09381 	Ø esterno 114 mm rif. orig. modello	Ø interno 94 mm 192198, 175820 -	altezza 27 mm	foro 9,5 mm
cod. Saba 0138-09387 	Ø esterno 140 mm rif. orig. modello	Ø interno - 198145 -	altezza -	foro 12 cave
cod. Saba 0138-09389 	Ø esterno 148 mm rif. orig. modello	Ø interno - 199789 -	altezza -	foro 12 cave
cod. Saba 0138-09391 	Ø esterno 156 mm rif. orig. modello	Ø interno - 432594 -	altezza -	foro 12 cave
cod. Saba 0138-12378 	Ø esterno 158,8 mm rif. orig. modello	Ø interno - 195945 -	altezza 26,2 mm	foro 16,2 mm
cod. Saba 0138-09395 	Ø esterno 185 mm rif. orig. modello	Ø interno - 416877 -	altezza -	foro 12 cave
cod. Saba 0138-09397 	Ø esterno 213 mm rif. orig. note	Ø interno - 123385 con sede chiavetta	altezza -	foro -


CASTEL GARDEN

cod. Saba 2838-71502 	Ø esterno 32,9 mm rif. orig. modello	Ø interno - 125109521/1 TC92, TC102, TC122	altezza -	foro -
cod. Saba 2838-71503 	Ø esterno 49,6 mm rif. orig. modello	Ø interno 39,5 mm 125601570/0 TC92, TC102, TC122	altezza 19,6 mm	foro 14,75 mm
cod. Saba 2838-71493 	Ø esterno 52 mm rif. orig. modello	Ø interno - 122601901/0 G464TR, GB464TR	altezza 13,8 mm	foro 11,9 mm
cod. Saba 2838-71559 	Ø esterno 54 mm rif. orig. modello	Ø interno - 125601561/0 TC122	altezza 31 mm	foro 31 - 35 mm
cod. Saba 2838-71560 	Ø esterno 55 mm rif. orig. modello	Ø interno - 125601559/1 TC102	altezza 28 mm	foro 30,7 - 35 mm
cod. Saba 2838-71496 	Ø esterno 55 mm rif. orig. modello	Ø interno - 122601900/0 CL434TR, CL484TR, F502TR, F504TR, PA504TR, R434TR, W504TR	altezza 13,8 mm	foro 22,2 mm
cod. Saba 2838-16030 	Ø esterno 60 mm rif. orig. modello	Ø interno - 122601909/0 NP 534, NP 504	altezza -	foro 12 mm
cod. Saba 0138-16688 	Ø esterno 63 mm rif. orig. modello	Ø interno - 125601588/0 TC92, TC98, TC102	altezza 20 mm	foro 15 mm
cod. Saba 2838-71557 	Ø esterno 75 mm rif. orig. modello	Ø interno - 125601562/0 TC122	altezza 31 mm	foro 20 mm



G&W

PULEGGE TRASMISSIONE


PULEGGE




CASTEL GARDEN - SEGUE

cod. Saba 2838-71558 	Ø esterno 75 mm rif. orig. modello	Ø interno - 125601560/0 TC102	altezza 28 mm	foro 20 mm
cod. Saba 0138-17978 	Ø esterno 86 mm rif. orig. modello	Ø interno 67,8 mm 125601554/0 -	altezza 25,5 mm	foro 16,7 mm
cod. Saba 2838-71501 	Ø esterno 90 mm rif. orig. modello	Ø interno - 125601555/0 TC92, TC102, TC122	altezza 20,5 mm	foro 15,7 mm
cod. Saba 2838-71500 	Ø esterno 126,9 mm rif. orig. modello	Ø interno - 125601563/0 TC92	altezza -	foro 19,8 mm

DYNAMARK

cod. Saba 0138-07182 	Ø esterno 122 mm rif. orig. modello	Ø interno 101 mm 310326 38", 39", 40", 42", 43"	altezza 34,3 mm	foro 9,3 mm
--	---	---	---------------------------	-----------------------

GRASSHOPPER

cod. Saba 0138-60300 	Ø esterno 117 mm rif. orig. modello	Ø interno 99 mm 393225 -	altezza 20 mm	foro 12,5 mm
--	---	--	-------------------------	------------------------

HONDA

cod. Saba 2838-71559 	Ø esterno 54 mm rif. orig. modello	Ø interno - 80388-VK1-003 HF 2218	altezza 31 mm	foro 31 - 35 mm
cod. Saba 2838-71560 	Ø esterno 55 mm rif. orig. modello	Ø interno - 80386-VK1-003 HF 2213, HF 2216	altezza 28 mm	foro 30,7 - 35 mm



HONDA				
cod. Saba 2838-71557 	Ø esterno 75 mm rif. orig. modello 80389-VK1-003 HF 2220	Ø interno -	altezza 31 mm	foro 20 mm
cod. Saba 0138-17978 	Ø esterno 86 mm rif. orig. modello CG256-015-54HO HF2113, HF2114	Ø interno 67,8 mm	altezza 25,5 mm	foro 16,7 mm
HUSQVARNA				
cod. Saba 2838-80378 	Ø esterno 63,5 mm rif. orig. modello 532 16 56-26 ICTH16, CTH130	Ø interno -	altezza 18,5 mm	foro 9,5 mm
cod. Saba 0138-12644 	Ø esterno 89 mm rif. orig. modello 532 17 91-14 LT2223, LT2216	Ø interno -	altezza 54 mm	foro 9,5 mm
cod. Saba 0138-13178 	Ø esterno 89 mm rif. orig. modello 532 19 43-26 C020H46YT	Ø interno -	altezza 33,3 mm	foro 9,5 mm
cod. Saba 0138-13179 	Ø esterno 89 mm rif. orig. modello 532 19 43-27 C020H46YT	Ø interno -	altezza 38 mm	foro 9,5 mm
cod. Saba 0138-11632 	Ø esterno 98,5 mm rif. orig. modello 532 17 34-37 LT1000	Ø interno 9,8 mm	altezza 32 mm	foro 9,8 mm
cod. Saba 0138-12620 	Ø esterno 108 mm rif. orig. modello 532 14 67-63 QGT2046A	Ø interno -	altezza -	foro 9,5 mm





G&W

PULEGGE TRASMISSIONE


PULEGGE



HUSQVARNA - SEGUE

cod. Saba 0138-09795 	Ø esterno 146 mm rif. orig. 539 10 32-57 modello -	Ø interno 130 mm	altezza 33 mm	foro 16 mm
cod. Saba 0138-09797 	Ø esterno 146 mm rif. orig. 539 10 32-58 modello -	Ø interno 130 mm	altezza 40 mm	foro 16 mm

HYDRO GEAR

cod. Saba 0162-30250 	Ø esterno 114 mm rif. orig. 53804 modello -	Ø interno -	altezza -	foro -
--	---	-----------------------	---------------------	------------------

JOHN DEERE

cod. Saba 0138-10738 	Ø esterno 73 mm rif. orig. GX20286 modello G110, L100, L110, L118, L120, L130	Ø interno 45 mm	altezza 16 mm	foro 16,7 mm
cod. Saba 0138-14240 	Ø esterno 73 mm rif. orig. AM115460 modello LX, GT, X300R	Ø interno -	altezza 9,5 mm	foro 16,6 mm
cod. Saba 0138-15162 	Ø esterno 81 mm rif. orig. AM121970 modello 107-17 HS, 97-14 HS, LT133, LT155, 435, 456, 466, 535, 556, 566, G100, G110, GX85, LA150, LA175, LT150, LT160, LT166, LT170, LT180, LT190	Ø interno 69 mm	altezza 31 mm	foro 8 mm
cod. Saba 0138-14241 	Ø esterno 89 mm rif. orig. AM115459 modello LX, GT, SABRE	Ø interno -	altezza 26,2 mm	foro 10,4 mm
cod. Saba 0138-10741 	Ø esterno 90,5 mm rif. orig. GY20067 modello 14.542 GS, 1642 HS, 17.542 HS, 1742 HS, L 17.542, L 1742, L 2048, L 2250	Ø interno 66,5 mm	altezza 29 mm	foro 16,7 mm


JOHN DEERE - SEGUE

cod. Saba 0138-10737 	Ø esterno 131 mm rif. orig. modello	Ø interno 115 mm GY20110 S100, S130	altezza 38 mm	foro 16,9 mm
cod. Saba 0138-12419 	Ø esterno 138,2 mm rif. orig. modello	Ø interno - AM106627	altezza 26,4 mm	foro 16,7 mm 240, 245, 260, 265, 285, 320, 335, 345, 325, 335, 345, F 510, F 525, F 710, F 735, G 100, GT 242, GT 262, GT 275, GX 255, GX 325, GX 335, GX 345
MTD				
cod. Saba 0138-14091 	Ø esterno 101 mm rif. orig. modello	Ø interno - 756-0542	altezza 35 mm	foro 9,5 mm RMS 18-117, U 845 H, SUPER 18 HN, SUPER 18-117 N
cod. Saba 0138-08588 	Ø esterno 101,6 mm rif. orig. modello	Ø interno - 756-0437	altezza 19,05 mm	foro 9,5 mm 600 SERIES
cod. Saba 0138-08602 	Ø esterno 104,3 mm rif. orig. modello	Ø interno 89,5 mm 756-0627	altezza 28,7 mm	foro 9,3 mm 42 Z, 48 Z, 503, BEETLE, DX 70, G 185, G 200, GT 180, HH 8200, LT 180, POLO 70, SPRINTO, Z 42, Z 44, Z 48
cod. Saba 0138-08590 	Ø esterno 114 mm rif. orig. modello	Ø interno 100 mm 756-04049	altezza 25 mm	foro 9,5 mm -
cod. Saba 0138-08592 	Ø esterno 124 mm rif. orig. modello	Ø interno 105 mm 753-08171	altezza 22 mm	foro 9,5 mm 38", 42"
cod. Saba 0138-08594 	Ø esterno 127 mm rif. orig. modello	Ø interno 89 mm 756-0616	altezza 19 mm	foro 9,5 mm -



MTD - SEGUE

cod. Saba 0138-08657 	Ø esterno 127 mm rif. orig. 756-0486 modello 36", 38", 600 SERIES	Ø interno -	altezza 57,15 mm	foro 20,67 mm
cod. Saba 0138-08598 	Ø esterno 138 mm rif. orig. 756-04216 modello -	Ø interno -	altezza -	foro 12 cave
cod. Saba 0138-09587 	Ø esterno 146 mm rif. orig. 756-0980 modello 600 SERIES	Ø interno -	altezza 25,4 mm	foro 18 mm
cod. Saba 0138-08596 	Ø esterno 152 mm rif. orig. 756-04050 modello -	Ø interno 99 mm	altezza 23 mm	foro 9,5 mm
cod. Saba 0138-08600 	Ø esterno 155 mm rif. orig. 756-1227 modello -	Ø interno -	altezza -	foro 12 cave
cod. Saba 0138-08606 	Ø esterno 175 mm rif. orig. 756-0430 modello -	Ø interno -	altezza -	foro millerighe
cod. Saba 0138-08604 	Ø esterno 180 mm rif. orig. 756-0444 modello -	Ø interno -	altezza -	foro millerighe
MURRAY				
cod. Saba 0138-09255 	Ø esterno 74 mm rif. orig. 690410MA modello -	Ø interno 44 mm	altezza 12 mm	foro 17 mm


MURRAY - SEGUE

<p>cod. Saba 0138-09257</p> 	<p>Ø esterno 75 mm</p> <p>rif. orig. modello</p>	<p>Ø interno -</p> <p>1721134SM -</p>	<p>altezza 10 mm</p>	<p>foro 9,5 mm</p>
<p>cod. Saba 0138-09259</p> 	<p>Ø esterno 75 mm</p> <p>rif. orig. modello</p>	<p>Ø interno 54 mm</p> <p>1735949 -</p>	<p>altezza 12,5 mm</p>	<p>foro 17 mm</p>
<p>cod. Saba 0138-07127</p> 	<p>Ø esterno 76 mm</p> <p>rif. orig. modello</p>	<p>Ø interno 50 mm</p> <p>91178, 4206130 23", 30", 36"</p>	<p>altezza 18 mm</p>	<p>foro 12,7 mm</p>
<p>cod. Saba 0138-09261</p> 	<p>Ø esterno 76 mm</p> <p>rif. orig. modello</p>	<p>Ø interno -</p> <p>2174561SM -</p>	<p>altezza 12 mm</p>	<p>foro 9,5 mm</p>
<p>cod. Saba 3038-71511</p> 	<p>Ø esterno 76,9 mm</p> <p>rif. orig. modello</p>	<p>Ø interno -</p> <p>1001065MA T13-102HD, T13-85HD, T15-102HD, T18-102HD, T20-102HD, T20-102HDE</p>	<p>altezza 22,7 mm</p>	<p>foro 9,6 mm</p>
<p>cod. Saba 0138-07978</p> 	<p>Ø esterno 78,5 mm</p> <p>rif. orig. modello</p>	<p>Ø interno 65,6 mm</p> <p>421409MA, 410209, 91179 38", 12 HP</p>	<p>altezza 26,5 mm</p>	<p>foro 12,7 mm</p>
<p>cod. Saba 0138-09245</p> 	<p>Ø esterno 82 mm</p> <p>rif. orig. modello</p>	<p>Ø interno 67 mm</p> <p>1721133SM -</p>	<p>altezza 20 mm</p>	<p>foro 9,5 mm</p>
<p>cod. Saba 0138-09247</p> 	<p>Ø esterno 85 mm</p> <p>rif. orig. modello</p>	<p>Ø interno 65 mm</p> <p>690409MA -</p>	<p>altezza 20 mm</p>	<p>foro 17 mm</p>
<p>cod. Saba 0138-09263</p> 	<p>Ø esterno 87 mm</p> <p>rif. orig. modello</p>	<p>Ø interno -</p> <p>1735811 -</p>	<p>altezza 13,3 mm</p>	<p>foro 16 mm</p>

**G&W****MURRAY - SEGUE**

cod. Saba 0138-09249 	Ø esterno 90 mm rif. orig. modello 1731892SM -	Ø interno 76 mm	altezza 30 mm	foro 16 mm
cod. Saba 0138-09265 	Ø esterno 90 mm rif. orig. modello 885482YP -	Ø interno 61 mm	altezza 14,5 mm	foro 9,5 mm
cod. Saba 0138-09219 	Ø esterno 95,2 mm rif. orig. modello 23211 -	Ø interno 65 mm	altezza 15,87 mm	foro 12,7 mm
cod. Saba 0138-09267 	Ø esterno 101 mm rif. orig. modello 1723952SM -	Ø interno -	altezza 14 mm	foro 10 mm
cod. Saba 0138-09269 	Ø esterno 101,5 mm rif. orig. modello 1724387SM -	Ø interno -	altezza 18 mm	foro 10 mm
cod. Saba 0138-09279 	Ø esterno 102 mm rif. orig. modello 1720387SM -	Ø interno -	altezza 10,5 mm	foro 25 mm
cod. Saba 0138-09281 	Ø esterno 102 mm rif. orig. modello 7101744YP -	Ø interno 37 mm	altezza 14 mm	foro 15 mm
cod. Saba 0138-09271 	Ø esterno 120 mm rif. orig. modello 7014544SM -	Ø interno -	altezza 14 mm	foro 20 mm
cod. Saba 0138-07126 	Ø esterno 122,1 mm rif. orig. modello 91801, 774089, 48246 36", 38", 40", 46"	Ø interno 101 mm	altezza 34,3 mm	foro 12,7 mm


MURRAY - SEGUE





cod. Saba 0138-09251 	Ø esterno 123 mm rif. orig. modello 1736540YP -	Ø interno 100 mm rif. orig. modello 1736540YP -	altezza 22 mm rif. orig. modello 1736540YP -	foro 9,5 mm rif. orig. modello 1736540YP -
cod. Saba 0138-09273 	Ø esterno 130 mm rif. orig. modello 1735733YP -	Ø interno - rif. orig. modello 1735733YP -	altezza 15 mm rif. orig. modello 1735733YP -	foro 20 mm rif. orig. modello 1735733YP -
cod. Saba 0138-09283 	Ø esterno 132 mm rif. orig. modello 092852MA -	Ø interno - rif. orig. modello 092852MA -	altezza - rif. orig. modello 092852MA -	foro millerighe rif. orig. modello 092852MA -
cod. Saba 0138-09253 	Ø esterno 133 mm rif. orig. modello 1732360SM -	Ø interno 96 mm rif. orig. modello 1732360SM -	altezza 25 mm rif. orig. modello 1732360SM -	foro 10 mm rif. orig. modello 1732360SM -
cod. Saba 0138-07417 	Ø esterno 133,35 mm rif. orig. modello 91943 40", 40600 SERIES	Ø interno - rif. orig. modello 91943 40", 40600 SERIES	altezza - rif. orig. modello 91943 40", 40600 SERIES	foro 15,85 mm rif. orig. modello 91943 40", 40600 SERIES
cod. Saba 0138-09285 	Ø esterno 135 mm rif. orig. modello 494199MA -	Ø interno - rif. orig. modello 494199MA -	altezza - rif. orig. modello 494199MA -	foro 12 cave rif. orig. modello 494199MA -
cod. Saba 0138-09287 	Ø esterno 138 mm rif. orig. modello 690549MA -	Ø interno - rif. orig. modello 690549MA -	altezza - rif. orig. modello 690549MA -	foro millerighe rif. orig. modello 690549MA -
cod. Saba 0138-09299 	Ø esterno 139 mm rif. orig. modello 1401077MA RIDER	Ø interno - rif. orig. modello 1401077MA RIDER	altezza - rif. orig. modello 1401077MA RIDER	foro 15,9 mm rif. orig. modello 1401077MA RIDER
cod. Saba 0138-09274 	Ø esterno 140 mm rif. orig. modello 1737835YP -	Ø interno 105 mm rif. orig. modello 1737835YP -	altezza 17 mm rif. orig. modello 1737835YP -	foro 20 mm rif. orig. modello 1737835YP -



G&W



MURRAY - SEGUE

<p>cod. Saba 0138-09301</p> 	<p>Ø esterno 155 mm</p> <p>rif. orig. modello</p>	<p>Ø interno -</p> <p>056562MA -</p>	<p>altezza -</p>	<p>foro 15,9 mm</p>
<p>cod. Saba 0138-09289</p> 	<p>Ø esterno 158 mm</p> <p>rif. orig. modello</p>	<p>Ø interno -</p> <p>092425MA -</p>	<p>altezza -</p>	<p>foro millerighe</p>
<p>cod. Saba 0138-09293</p> 	<p>Ø esterno 173 mm</p> <p>rif. orig. modello</p>	<p>Ø interno -</p> <p>1401092 -</p>	<p>altezza -</p>	<p>foro 12 cave</p>
<p>cod. Saba 0138-09303</p> 	<p>Ø esterno 255 mm</p> <p>rif. orig. modello</p>	<p>Ø interno -</p> <p>095094MA -</p>	<p>altezza -</p>	<p>foro 15,9 mm</p>

PARTNER

<p>cod. Saba 2838-80378</p> 	<p>Ø esterno 63,5 mm</p> <p>rif. orig. modello</p>	<p>Ø interno -</p> <p>165626, 532165626 P125CRD, P145CRD</p>	<p>altezza 18,5 mm</p>	<p>foro 9,5 mm</p>
<p>cod. Saba 0138-12644</p> 	<p>Ø esterno 89 mm</p> <p>rif. orig. modello</p>	<p>Ø interno -</p> <p>179114, 532179114 P12-107, P11-92, P12-96</p>	<p>altezza 54 mm</p>	<p>foro 9,5 mm</p>
<p>cod. Saba 0138-13179</p> 	<p>Ø esterno 89 mm</p> <p>rif. orig. modello</p>	<p>Ø interno -</p> <p>194327, 532194327 P145107HP</p>	<p>altezza 38 mm</p>	<p>foro 9,5 mm</p>
<p>cod. Saba 0138-13178</p> 	<p>Ø esterno 89 mm</p> <p>rif. orig. modello</p>	<p>Ø interno -</p> <p>194326, 532194326 P145107HP</p>	<p>altezza 33,3 mm</p>	<p>foro 9,5 mm</p>


ROPER

cod. Saba 0138-10396 	Ø esterno 78 mm rif. orig. modello 139123 -	Ø interno 52 mm rif. orig. modello 139123 -	altezza 16 mm rif. orig. modello 139123 -	foro 9,25 mm rif. orig. modello 139123 -
cod. Saba 0138-11632 	Ø esterno 98,5 mm rif. orig. modello 173437, 532173437 LT1000	Ø interno 9,8 mm rif. orig. modello 173437, 532173437 LT1000	altezza 32 mm rif. orig. modello 173437, 532173437 LT1000	foro 9,8 mm rif. orig. modello 173437, 532173437 LT1000
cod. Saba 0138-09376 	Ø esterno 99 mm rif. orig. modello 131494 -	Ø interno 75 mm rif. orig. modello 131494 -	altezza 29 mm rif. orig. modello 131494 -	foro 9,3 mm rif. orig. modello 131494 -
cod. Saba 0138-12620 	Ø esterno 108 mm rif. orig. modello 146763 QGT2046A, QP20H46B	Ø interno - rif. orig. modello 146763 QGT2046A, QP20H46B	altezza - rif. orig. modello 146763 QGT2046A, QP20H46B	foro 9,5 mm rif. orig. modello 146763 QGT2046A, QP20H46B

ROPER - SEGUE

cod. Saba 0138-12385 	Ø esterno 130 mm rif. orig. modello 199532 -	Ø interno - rif. orig. modello 199532 -	altezza 18,5 mm rif. orig. modello 199532 -	foro 8,05 mm rif. orig. modello 199532 -
cod. Saba 0138-12378 	Ø esterno 158,8 mm rif. orig. modello 532195945 -	Ø interno - rif. orig. modello 532195945 -	altezza 26,2 mm rif. orig. modello 532195945 -	foro 16,2 mm rif. orig. modello 532195945 -


SABRE

cod. Saba 0138-10738 	Ø esterno 73 mm rif. orig. modello GX20286 1642HS, 1742HS, 17542HS	Ø interno 45 mm rif. orig. modello GX20286 1642HS, 1742HS, 17542HS	altezza 16 mm rif. orig. modello GX20286 1642HS, 1742HS, 17542HS	foro 16,7 mm rif. orig. modello GX20286 1642HS, 1742HS, 17542HS
cod. Saba 0138-10741 	Ø esterno 90,5 mm rif. orig. modello GY20067 1642HS, 1742HS, 17542HS	Ø interno 66,5 mm rif. orig. modello GY20067 1642HS, 1742HS, 17542HS	altezza 29 mm rif. orig. modello GY20067 1642HS, 1742HS, 17542HS	foro 16,7 mm rif. orig. modello GY20067 1642HS, 1742HS, 17542HS


SABRE - SEGUE

cod. Saba 0138-10737 	Ø esterno 131 mm	Ø interno 115 mm	altezza 38 mm	foro 16,9 mm
	rif. orig. modello	GY20110, 14542GS 1642HS, 1742HS, 17542HS		


SCOTTS

cod. Saba 0138-10738 	Ø esterno 73 mm	Ø interno 45 mm	altezza 16 mm	foro 16,7 mm
	rif. orig. modello	GX20286 L1742, L17542, L2048		

cod. Saba 0138-10741 	Ø esterno 90,5 mm	Ø interno 66,5 mm	altezza 29 mm	foro 16,7 mm
	rif. orig. modello	GY20067 L1742, L17542, L2048		


cod. Saba 0138-10737 	Ø esterno 131 mm	Ø interno 115 mm	altezza 38 mm	foro 16,9 mm
	rif. orig. modello	GY20110, 14542GS L1742, L17542, L2048		

SIMPLICITY










cod. Saba 0138-09257 	Ø esterno 75 mm	Ø interno -	altezza 10 mm	foro 9,5 mm
	rif. orig. modello	1721134SM -		

cod. Saba 0138-09259 	Ø esterno 75 mm	Ø interno 54 mm	altezza 12,5 mm	foro 17 mm
	rif. orig. modello	1735949 -		

cod. Saba 0138-09261 	Ø esterno 76 mm	Ø interno -	altezza 12 mm	foro 9,5 mm
	rif. orig. modello	2174561SM -		



cod. Saba 0138-09245 	Ø esterno 82 mm	Ø interno 67 mm	altezza 20 mm	foro 9,5 mm
	rif. orig. modello	1721133SM -		


SIMPLICITY - SEGUE





cod. Saba 0138-09249 	Ø esterno 90 mm rif. orig. modello -	Ø interno 76 mm rif. orig. modello 1731892SM	altezza 30 mm	foro 16 mm
cod. Saba 0138-09265 	Ø esterno 90 mm rif. orig. modello -	Ø interno 61 mm rif. orig. modello 885482YP	altezza 14,5 mm	foro 9,5 mm
cod. Saba 0138-09267 	Ø esterno 101 mm rif. orig. modello -	Ø interno - rif. orig. modello 1723952SM	altezza 14 mm	foro 10 mm
cod. Saba 0138-09269 	Ø esterno 101,5 mm rif. orig. modello -	Ø interno - rif. orig. modello 1724387SM	altezza 18 mm	foro 10 mm
cod. Saba 0138-09279 	Ø esterno 102 mm rif. orig. modello -	Ø interno - rif. orig. modello 1720387SM	altezza 10,5 mm	foro 25 mm
cod. Saba 0138-09281 	Ø esterno 102 mm rif. orig. modello -	Ø interno 37 mm rif. orig. modello 7101744YP	altezza 14 mm	foro 15 mm
cod. Saba 0138-09271 	Ø esterno 120 mm rif. orig. modello -	Ø interno - rif. orig. modello 7014544SM	altezza 14 mm	foro 20 mm
cod. Saba 0138-09251 	Ø esterno 123 mm rif. orig. modello -	Ø interno 100 mm rif. orig. modello 1736540YP	altezza 22 mm	foro 9,5 mm
cod. Saba 0138-09273 	Ø esterno 130 mm rif. orig. modello -	Ø interno - rif. orig. modello 1735733YP	altezza 15 mm	foro 20 mm



SIMPLICITY - SEGUE

cod. Saba 0138-09253 	Ø esterno 133 mm rif. orig. modello 1732360SM -	Ø interno 96 mm -	altezza 25 mm	foro 10 mm
cod. Saba 0138-09274 	Ø esterno 140 mm rif. orig. modello 1737835YP -	Ø interno -	altezza 17 mm	foro 20 mm

SNAPPER



cod. Saba 0138-08478 	Ø esterno 56,6 mm rif. orig. modello 7012124 21"	Ø interno 47,5 mm	altezza 16 mm	foro 6,53 mm
cod. Saba 0138-09257 	Ø esterno 75 mm rif. orig. modello 1721134SM -	Ø interno -	altezza 10 mm	foro 9,5 mm
cod. Saba 0138-09259 	Ø esterno 75 mm rif. orig. modello 1735949 -	Ø interno 54 mm	altezza 12,5 mm	foro 17 mm
cod. Saba 0138-09261 	Ø esterno 76 mm rif. orig. modello 2174561SM -	Ø interno -	altezza 12 mm	foro 9,5 mm
cod. Saba 0138-09245 	Ø esterno 82 mm rif. orig. modello 1721133SM -	Ø interno 67 mm	altezza 20 mm	foro 9,5 mm
cod. Saba 0138-09249 	Ø esterno 90 mm rif. orig. modello 1731892SM -	Ø interno 76 mm	altezza 30 mm	foro 16 mm


SNAPPER - SEGUE

cod. Saba 0138-09265 	Ø esterno 90 mm rif. orig. modello 885482YP -	Ø interno 61 mm -	altezza 14,5 mm	foro 9,5 mm
cod. Saba 0138-09267 	Ø esterno 101 mm rif. orig. modello 1723952SM -	Ø interno -	altezza 14 mm	foro 10 mm
cod. Saba 0138-09269 	Ø esterno 101,5 mm rif. orig. modello 1724387SM -	Ø interno -	altezza 18 mm	foro 10 mm
cod. Saba 0138-09279 	Ø esterno 102 mm rif. orig. modello 1720387SM -	Ø interno -	altezza 10,5 mm	foro 25 mm
cod. Saba 0138-09281 	Ø esterno 102 mm rif. orig. modello 7101744YP -	Ø interno 37 mm	altezza 14 mm	foro 15 mm
cod. Saba 0138-05870 	Ø esterno 115 mm rif. orig. modello 7018651YP -	Ø interno 81 mm	altezza 19,3 mm	foro 9,5 mm
cod. Saba 0138-09271 	Ø esterno 120 mm rif. orig. modello 7014544SM -	Ø interno -	altezza 14 mm	foro 20 mm
cod. Saba 0138-09251 	Ø esterno 123 mm rif. orig. modello 1736540YP -	Ø interno 100 mm	altezza 22 mm	foro 9,5 mm
cod. Saba 0138-09273 	Ø esterno 130 mm rif. orig. modello 1735733YP -	Ø interno -	altezza 15 mm	foro 20 mm



SNAPPER - SEGUE

cod. Saba 0138-09253 	Ø esterno 133 mm rif. orig. modello 1732360SM -	Ø interno 96 mm rif. orig. modello 1732360SM -	altezza 25 mm	foro 10 mm
cod. Saba 0138-09274 	Ø esterno 140 mm rif. orig. modello 1737835YP -	Ø interno 105 mm rif. orig. modello 1737835YP -	altezza 17 mm	foro 20 mm

STIGA

cod. Saba 3038-01682 	Ø esterno 73 mm rif. orig. modello 1134-1794-01 VILLA 85B	Ø interno 44,7 mm rif. orig. modello 1134-1794-01 VILLA 85B	altezza 16,7 mm	foro 10 mm
cod. Saba 0138-50261 	Ø esterno 79,5 mm rif. orig. modello 1134-3043-01 -	Ø interno 66,2 mm rif. orig. modello 1134-3043-01 -	altezza 26 mm	foro 9,88 - 16,96 mm
cod. Saba 0138-17978 	Ø esterno 86 mm rif. orig. modello 1134-4686-01 PARK 92M, 107M	Ø interno 67,8 mm rif. orig. modello 1134-4686-01 PARK 92M, 107M	altezza 25,5 mm	foro 16,7 mm
cod. Saba 3038-01140 	Ø esterno 93 mm rif. orig. modello 1134-4321-01 PARK 92M, 107M, VILLA 107M	Ø interno 36,4 mm rif. orig. modello 1134-4321-01 PARK 92M, 107M, VILLA 107M	altezza 20 mm	foro -
cod. Saba 0138-50260 	Ø esterno 115,2 mm rif. orig. modello 1134-3053-01 -	Ø interno 100 mm rif. orig. modello 1134-3053-01 -	altezza 24,5 mm	foro 16,7 mm
cod. Saba 0138-90002 	Ø esterno 125 mm rif. orig. modello 125601571/0 TCJ92	Ø interno - rif. orig. modello 125601571/0 TCJ92	altezza -	foro -


STIGA - SEGUE
cod. Saba 2838-71141

 Ø esterno
134 mm

 Ø interno
-

 altezza
35,1 mm

 foro
17,25 mm

 rif. orig. 1134-3679-01
 modello PARK 92M, PARK 102M

TORO
cod. Saba 0138-08373

 Ø esterno
104,7 mm

 Ø interno
82 mm

 altezza
28,7 mm

 foro
19 mm

 rif. orig. 104975
 modello 300 > 500

TUFF TORQ
cod. Saba 0162-30000

 Ø esterno
101 mm

 Ø interno
-

 altezza
-

 foro
14 mm

 rif. orig. 1139-1478-01
 modello -

UNIVERSALE


cod. Saba	profilo	Ø est.	Ø int.	altezza	foro
0138-10128	v	50,8 mm	34,93 mm	15,88 mm	10 mm
0138-00718	piatto	50,8 mm	47,6 mm	19,1 mm	9,52 mm
0138-18000	piatto	51 mm	47,5 mm	40 mm	9,6 mm
0138-18038	piatto	51 mm	40 mm	27 mm	9,5 mm
0138-18002	piatto	57 mm	47,5 mm	13 mm	6 mm
0138-10129	v	63,5 mm	44,45 mm	12,7 mm	16,9 mm
0138-00729	v	66,7 mm	44,5 mm	12,7 mm	9,52 mm
0138-18040	v	73 mm	44,5 mm	12,5 mm	17 mm
0138-10130	v	73,03 mm	44,45 mm	12,7 mm	16,9 mm
0138-18042	v	76 mm	50 mm	28 mm	9,5 mm
0138-00711	v 1/2	76,2 mm	12,7 mm	-	4,76 mm
0138-10131	v	76,2 mm	49,78 mm	12,7 mm	16,9 mm
0138-00728	v	77,8 mm	50,8 mm	12,7 mm	9,52 mm
0138-00730	v	77,8 mm	50,8 mm	12,7 mm	9,52 mm
0138-00732	v	79,4 mm	54 mm	12,7 mm	9,52 mm
0138-10145	piatto	80,96 mm	69,85 mm	26,99 mm	17,46 mm
0138-10144	piatto	81,76 mm	69,85 mm	23,81 mm	17,46 mm
0138-00714	piatto	82,5 mm	70 mm	31,75 mm	9,52 mm
0138-10132	v	88,5 mm	65,48 mm	17,46 mm	16,9 mm
0138-10147	piatto	88,9 mm	76,2 mm	25,4 mm	17,46 mm
0138-18004	piatto	92 mm	70 mm	21 mm	17 mm
0138-18044	v	95 mm	65 mm	16 mm	12,5 mm
0138-18006	piatto	101 mm	79 mm	22 mm	9,5 mm
0138-10149	piatto	101,6 mm	79,38 mm	28,58 mm	17,46 mm
0138-00734	v	101,8 mm	69,9 mm	20,6 mm	9,52 mm
0138-18008	piatto	105 mm	89 mm	20 mm	9,5 mm



UNIVERSALE - SEGUE

cod. Saba	profilo	Ø est.	Ø int.	altezza	foro
0138-18010	piatto	105 mm	83 mm	32 mm	9,5 mm
0138-18012	piatto	105 mm	85 mm	30,5 mm	9,5 mm
0138-18014	piatto	110 mm	95 mm	25 mm	9,5 mm
0138-18016	piatto	111 mm	100 mm	20 mm	17 mm
0138-18018	piatto	113 mm	100 mm	18 mm	9,5 mm
0138-18020	piatto	114 mm	100 mm	23 mm	9,5 mm
0138-10154	piatto	117 mm	101,6 mm	30 mm	17 mm
0138-18024	piatto	122 mm	105 mm	50 mm	9,5 mm
0138-18046	v	127 mm	89 mm	19 mm	9,5 mm
0138-18026	piatto	128 mm	116 mm	17 mm	9,5 mm
0138-18028	piatto	130 mm	110 mm	32 mm	17 mm
0138-18030	piatto	131 mm	117 mm	26,5 mm	17 mm
0138-10156	piatto	139,7 mm	127 mm	38,1 mm	17 mm
0138-09799	piatto	148 mm	125 mm	40 mm	9,5 mm
0138-18032	piatto	151 mm	132 mm	28 mm	9,5 mm
0138-18034	piatto	172 mm	155 mm	40 mm	12,5 mm
0138-18036	piatto	172 mm	155 mm	23 mm	12,5 mm

SEMIPULEGGE

MURRAY		cod. Saba 0138-09277	SIMPLICITY		cod. Saba 0138-09277
rif. orig.	1714536SM		rif. orig.	1714536SM	
Ø mm	72		Ø mm	72	
foro mm	25		foro mm	25	
SNAPPER		cod. Saba 0138-09277			
rif. orig.	1714536SM				
Ø mm	72				
foro mm	25				



...la tua azienda di fiducia!

CAVI TERMINALI CAVO






G&W

INDICE PARAGRAFI

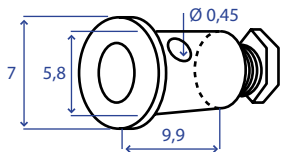


INDICE PARAGRAFI CAVI, TERMINALI CAVO

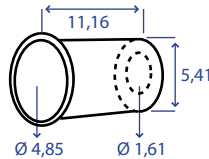
	509 TERMINALI PER CAVO		528 CAVI COMANDO IDROSTATICO
	510 TERMINALI PER GUAINE		528 KIT CAVI ACCELERATORE
	510 FISSAGGI PER CAVI		529 MOLLE
	510 MATASSE GUAINE		532 MOLLE REGOLATORE
	510 ADATTATORI DEI CAVI BOWDEN		534 MOLLE LEVE PER INNESTO LAME
	510 FISSAGGIO ADESIVO PER FASCETTE		534 MOLLE TRAZIONE
	511 CAVI ACCELERATORE		
	517 REGISTRI PER GUAINE		
	517 CAVI STERZO		
	518 CAVI FRENO		
	521 CAVI TRAZIONE		
	525 CAVI INNESTO LAME		
	526 CAVI FRIZIONE		
	528 CAVI ALZAPIATTO		

TERMINALI PER CAVO

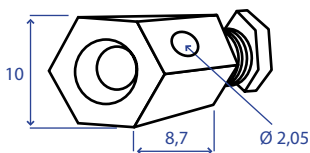
cod. Saba **2826-11229** ☒



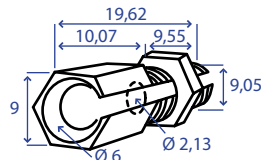
cod. Saba **1626-00225** ☒



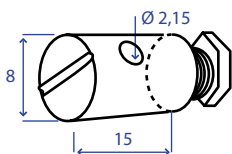
cod. Saba **0126-00267** ☒



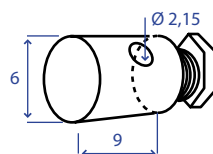
cod. Saba **0126-00268** ☒



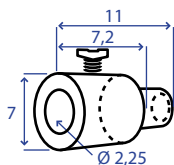
cod. Saba **1626-00017** ☒



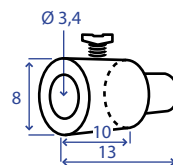
cod. Saba **2826-1229A** ☒



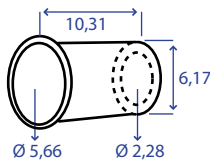
cod. Saba **1626-00016** ☒



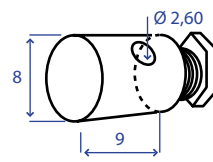
cod. Saba **2826-11226** ☒



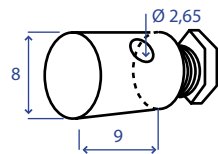
cod. Saba **1626-00230** ☒



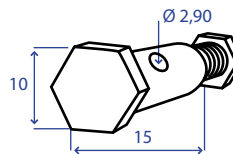
cod. Saba **2826-1229B** ☒



cod. Saba **2826-11228** ☒



cod. Saba **2826-1229C** ☒



cod. Saba **2826-227CC** ☒

foro mm 3,3



cod. Saba **2826-1226F** ☒

foro mm 3,5



cod. Saba **3026-06941**
forma "O" grande



cod. Saba **3026-06938**
forma "Z" piccola



cod. Saba **3026-06940** ☒

forma "O" alluminio





cod. Saba **3026-06939** ☒

forma -




TERMINALI PER GUAINA

-	cod. Saba 1626-00225 <input type="checkbox"/>	-	cod. Saba 1626-00230 <input type="checkbox"/>
foro mm	1,61	foro mm	2,28
			

FISSAGGI PER CAVI

-	cod. Saba 0126-00249 <input type="checkbox"/>	
rif. orig.	-	
note	a cavallotto	
-	cod. Saba 0126-00250 <input type="checkbox"/>	
rif. orig.	22372	
note	-	
-	cod. Saba 1928-24904	
rif. orig.	-	
note	plastica aperto	
-	cod. Saba 1928-24903	
rif. orig.	-	
note	"U" in plastica	
-	cod. Saba 1928-24909	
rif. orig.	-	
note	doppio cavo	

MATASSE GUAINA

			
cod. Saba	Ø est.	Ø int.	lunghezza
0128-00247*	-	1,6 mm	15 mt
0128-00248*	-	2 mm	15 mt
3028-67107	4,2 mm	2 mm	15,25 mt
1628-00030	4,8 mm	2,5 mm	30 mt
0128-00500	5 mm	2,2 mm	5 mt
1628-00031	5,3 mm	3 mm	30 mt
0128-00502	6 mm	3,2 mm	15 mt
1628-00032	6,1 mm	3,5 mm	30 mt
* NON PLASTIFICATA			

ADATTATORI DEI CAVI BOWDEN

MURRAY	cod. Saba 3028-06731
	

FISSAGGIO ADESIVO PER FASCETTE

MURRAY	cod. Saba 3026-00028
	


CAVI ACCELERATORE
ATCO
cod. Saba 0728-12548

lunghezza
 979 mm

Ø raccordo
 -

rif. orig.
 L08934

modello ATCO: 'DELUXE' & 'STANDARD', SUFFOLK: 'COLT' V.M.

HONDA
cod. Saba 2825-15497

lunghezza
 1320 mm

Ø raccordo
 -

rif. orig.
 17910-VA4-800

modello HRA214, HRA216

cod. Saba 2825-14495

lunghezza
 1169 mm

Ø raccordo
 -

rif. orig.
 54520-VA3-801

modello HR194/214/216

cod. Saba 2825-16305

lunghezza
 1200 mm

Ø raccordo
 -

rif. orig.
 54520-VA3-P00, 54520-VA3-P02

modello HRA2160

cod. Saba 2825-14214

lunghezza
 1457 mm

Ø raccordo
 -

rif. orig.
 17910-VA3-003

modello HR194, HR214

HUSQVARNA
cod. Saba 3028-01423

lunghezza
 -

Ø raccordo
 -

rif. orig.
 532 18 45-88

modello BH55Y21RHA, LM2155MD, J 55 SL, JET 55, 5553CMDEW, EDITION 1, 67521, BRO22, P5053, P7056 D, J 55S/L

cod. Saba 3028-67155

lunghezza
 1337 mm

Ø raccordo
 -

rif. orig.
 532 40 65-31

modello R52S, G553 CME, P553

cod. Saba 5228-05130

lunghezza
 -

Ø raccordo
 -

rif. orig.
 501 77 80-02

modello 50, 51, 55

cod. Saba 5228-34530

lunghezza
 -

Ø raccordo
 -

rif. orig.
 503 88 92-01

modello 340, 345, 346, 350, 351, 353

cod. Saba 8225-82235

lunghezza
 1041 mm

Ø raccordo
 -

rif. orig.
 502 18 98-01

modello 235

cod. Saba 8225-82265

lunghezza
 179 mm

Ø raccordo
 -

rif. orig.
 503 71 76-01


modello 365, 371XP, 372XP



KAWASAKI

cod. Saba 2825-01265 	lunghezza 140 mm modello TH43, TH48, TD40, TD48	Ø raccordo -	rif. orig. 54012-2342, 54012-2373
cod. Saba 2825-11264 	lunghezza 1258 mm modello -	Ø raccordo -	rif. orig. -
cod. Saba 2825-11265 	lunghezza 193 mm modello TD16 , TG18, TG20, TG24, TG25, TG33, TH043, TH048	Ø raccordo -	rif. orig. 54012-2359

MITSUBISHI

cod. Saba 2825-11261 	lunghezza 979 mm modello TD200	Ø raccordo -	rif. orig. -
--	--	-----------------	-----------------

MCCULLOCH

cod. Saba 3028-01423 	lunghezza - modello BH55Y21RHA, LM2155MD, J 55 SL, JET 55, 5553CMDEW, EDITION 1, 67521, BRO22, P5053, P7056 D, J 55S/L	Ø raccordo -	rif. orig. 532 18 45-88
cod. Saba 3028-67155 	lunghezza 1337 mm modello R52S, G553 CME, P553	Ø raccordo -	rif. orig. 532 40 65-31


MTD

cod. Saba 3028-00143 	lunghezza 770 mm modello 31AE9P3J801	Ø raccordo -	rif. orig. 646-0012
cod. Saba 3028-00144 	lunghezza 560 mm modello 31AE5KLF801	Ø raccordo -	rif. orig. 746-04227A
cod. Saba 3028-67208 	lunghezza 660 mm modello 134B451E196, 134C450E000, 134C450E132, 134C451E352, 134E470F023	Ø raccordo -	rif. orig. 746-0616



PARTNER

cod. Saba 3028-01423 	lunghezza -	Ø raccordo -	rif. orig. 532 18 45-88
	modello BH55Y21RHA, LM2155MD, J 55 SL, JET 55, 5553CMDEW, EDITION 1, 67521, BRO22, P5053, P7056 D, J 55S/L		
cod. Saba 3028-67155 	lunghezza 1337 mm	Ø raccordo -	rif. orig. 532 40 65-31
	modello R52S, G553 CME, P553		

QUALCAST

cod. Saba 0728-12548 	lunghezza 979 mm	Ø raccordo -	rif. orig. L08934
	modello ATCO: 'DELUXE' & 'STANDARD', SUFFOLK: 'COLT'		

ROBIN

cod. Saba 2825-11262 	lunghezza 888 mm	Ø raccordo -	rif. orig. -
	modello NB03		

SNAPPER

cod. Saba 0125-00233 	lunghezza 1410 mm	Ø raccordo -	rif. orig. 12061, 3512061
	modello -		
cod. Saba 0125-00234 	lunghezza 1490 mm	Ø raccordo -	rif. orig. 11991, 3511991
	modello -		

STIHL

cod. Saba 8225-82550 	lunghezza 1051 mm	Ø raccordo -	rif. orig. 4128 180 1102
	modello FS400, FS450, FS480		
cod. Saba 8225-82520 	lunghezza 1101 mm	Ø raccordo -	rif. orig. 4119 180 1100
	modello FS160, FS220, FS280		
cod. Saba 5228-01730 	lunghezza -	Ø raccordo -	rif. orig. 1130 182 1500
	modello 017, 018, MS170, MS180		
cod. Saba 8225-82555 	lunghezza 1223 mm	Ø raccordo -	rif. orig. 4140 180 1104
	modello FS55		



SUFFOLK

cod. Saba **0728-12548**lunghezza
979 mmØ raccordo
-rif. orig.
L08934

modello ATCO: 'DELUXE' & 'STANDARD', SUFFOLK: 'COLT'

TANAKA

cod. Saba **2825-11263**lunghezza
1205 mmØ raccordo
-rif. orig.
-

modello TBC 373, TBC422

UNIVERSALE

cod. Saba **0025-10001**lunghezza
1000 mmØ raccordo
-Ø
-

modello -

cod. Saba **0025-10002**lunghezza
1200 mmØ raccordo
-Ø
-

modello -

cod. Saba **0025-10003**lunghezza
1400 mmØ raccordo
-Ø
-

modello -

cod. Saba **1628-00019**lunghezza
1400 mmØ raccordo
3 x 5 mmØ
1,5 mm

modello -

cod. Saba **7227-05151**lunghezza
1500 mmØ raccordo
-Ø
-

modello -

cod. Saba **0025-10004**lunghezza
1600 mmØ raccordo
-Ø
-

modello -

cod. Saba **206.01.51.02**lunghezza
1700 mmØ raccordo
-Ø
-

modello -

cod. Saba **0025-10005**lunghezza
1800 mmØ raccordo
-Ø
-

modello -

cod. Saba **1425-90288**lunghezza
1800 mmØ raccordo
-Ø
-

modello -

cod. Saba **1628-00035**lunghezza
1800 mmØ raccordo
8 x 15 mmØ
2 mm

modello -


UNIVERSALE - SEGUE

cod. Saba 1628-00040 	<input checked="" type="checkbox"/>	lunghezza 1800 mm modello -	Ø raccordo 4,5 x 27 mm	Ø 1,5 mm
cod. Saba 2828-11511 	<input checked="" type="checkbox"/>	lunghezza 1800 mm modello -	Ø raccordo 6,2 x 28 mm	Ø 2 mm
cod. Saba 1628-00020 	<input checked="" type="checkbox"/>	lunghezza 2000 mm modello -	Ø raccordo 3 x 5 mm	Ø 1,3 mm
cod. Saba 1628-00021 	<input checked="" type="checkbox"/>	lunghezza 2000 mm modello -	Ø raccordo 3 x 5 mm	Ø 1,5 mm
cod. Saba 1628-00022 	<input checked="" type="checkbox"/>	lunghezza 2000 mm modello -	Ø raccordo 6 x 11 mm	Ø 2 mm
cod. Saba 1628-00036 	<input checked="" type="checkbox"/>	lunghezza 2000 mm modello -	Ø raccordo 7 x 10 mm	Ø 2 mm
cod. Saba 1628-00037 	<input checked="" type="checkbox"/>	lunghezza 2000 mm modello -	Ø raccordo 6 x 10 mm	Ø 2 mm
cod. Saba 1628-00039 	<input checked="" type="checkbox"/>	lunghezza 2000 mm modello -	Ø raccordo 5 x 6 mm	Ø 1,5 mm
cod. Saba 2825-01266 		lunghezza 20 cm guaina / 30 cm totale modello -		
cod. Saba 3028-06791 	<input checked="" type="checkbox"/>	lunghezza 2000 mm modello -	Ø raccordo 4 x 23 mm	Ø 1,8 mm
cod. Saba 2828-11508 	<input checked="" type="checkbox"/>	lunghezza 2250 mm modello -	Ø raccordo 3,2 x 3,5 mm	Ø 1,2 mm
cod. Saba 2828-11509 	<input checked="" type="checkbox"/>	lunghezza 2250 mm modello -	Ø raccordo 3 x 4,7 mm	Ø 1,2 mm
cod. Saba 1628-00016 	<input checked="" type="checkbox"/>	lunghezza 2500 mm modello -	Ø raccordo 3 x 3 mm	Ø 1,2 mm



UNIVERSALE - SEGUE

cod. Saba 1628-00023		☒ lunghezza 2500 mm modello -	Ø raccordo 6 x 11 mm	Ø 2 mm
cod. Saba 1628-00024		☒ lunghezza 2500 mm modello -	Ø raccordo 6 x 10 mm	Ø 2,5 mm
cod. Saba 1628-00025		☒ lunghezza 2500 mm modello -	Ø raccordo 6,5 x 4 mm	Ø 1,5 mm
cod. Saba 1628-00038		☒ lunghezza 2500 mm modello -	Ø raccordo 8 x 15 mm	Ø 2,5 mm
cod. Saba 1628-00041		☒ lunghezza 2500 mm modello -	Ø raccordo 6,5 x 20 mm	Ø 3 mm
cod. Saba 2828-11506		☒ lunghezza 2500 mm modello -	Ø raccordo 6 x 11,5 mm	Ø 1,5 mm
cod. Saba 2828-11507		☒ lunghezza 2500 mm modello -	Ø raccordo 4,25 x 23 mm	Ø 1,5 mm
cod. Saba 1628-00017		☒ lunghezza 4000 mm modello -	Ø raccordo 3 x 3 mm	Ø 1,2 mm
cod. Saba 1628-00026		lunghezza 10000 mm note cavo bowden con parte interna elastica	Ø raccordo -	Ø 1,5 mm
cod. Saba 1628-00027		lunghezza 10000 mm note cavo bowden con parte interna elastica	Ø raccordo -	Ø 2,5 mm
cod. Saba 0128-00245		lunghezza 30000 mm note cavo bowden con parte interna rigida	Ø raccordo -	Ø 1,45 mm
cod. Saba 0128-00246		lunghezza 30000 mm note cavo bowden con parte interna rigida	Ø raccordo -	Ø 1,8 mm



REGISTRI PER GUAINA


-	cod. Saba 1626-00600	-	cod. Saba 1626-00634
note	curvato	note	M6
			
-	cod. Saba 1626-00740	-	cod. Saba 1626-00834
note	M7	note	M8
			
-	cod. Saba 2826-12270		
note	M5		
			

CAVI STERZO


STIGA


cod. Saba 0128-50215		lunghezza totale 2950 mm	rif. orig. 1134-9022-01
		modello	PARK 2002
cod. Saba 0128-50216		lunghezza totale 3410 mm	rif. orig. 1134-9023-01
		modello	VILLA I

CAVI FRENO
ALKO


cod. Saba 2825-13050		lunghezza guaina 1820 mm	lunghezza totale 2100 mm	rif. orig. 514157
		modello 102		


AYP


cod. Saba 2825-13100		lunghezza guaina 139 mm	lunghezza totale 157 mm	rif. orig. 532183567
		modello -		


cod. Saba 2825-13102		lunghezza guaina 1115 mm	lunghezza totale 1285 mm	rif. orig. 10121610, 10173930, 531205191, 531213434
		modello -		

CASTEL GARDEN


cod. Saba 2825-13012		lunghezza guaina 1084 mm	lunghezza totale 1250 mm	rif. orig. 81000639/0
		modello T484TR		


cod. Saba 2825-13014		lunghezza guaina 1042 mm	lunghezza totale 1225 mm	rif. orig. 81000631/0
		modello R484BS, PA504, PA504TR		

cod. Saba 2825-13015		lunghezza guaina 1063 mm	lunghezza totale 1245 mm	rif. orig. 81000634/0
		modello NP534TR		


cod. Saba 2825-13016		lunghezza guaina 1118 mm	lunghezza totale 1292 mm	rif. orig. 81000641/0
		modello R484TR		


EMAK

cod. Saba 2825-13150		lunghezza guaina 882 mm	lunghezza totale 1195 mm	rif. orig. 66060108R
		modello LR, AR, G, MAX		

cod. Saba 2825-13152		lunghezza guaina 965 mm	lunghezza totale 1127 mm	rif. orig. 66030276R
		modello G43, G44, G47, G48, G53		

HARRY

cod. Saba 2825-13200		lunghezza guaina 1110 mm	lunghezza totale 1285 mm	rif. orig. 42421400
		modello 313		

cod. Saba 2825-13202		lunghezza guaina 1200 mm	lunghezza totale 1330 mm	rif. orig. 30221402
		modello C49		


HARRY - SEGUE

cod. Saba 2825-13204 	lunghezza guaina 1290 mm modello 424	lunghezza totale 1442 mm	rif. orig. 40121400
cod. Saba 2825-13206 	lunghezza guaina 1380 mm modello 424	lunghezza totale 1550 mm	rif. orig. 45121400

HONDA

cod. Saba 2825-13012 	lunghezza guaina 1084 mm modello T484TR	lunghezza totale 1250 mm	rif. orig. 81000-636-HO
cod. Saba 2825-16301 	lunghezza guaina 1380 mm modello HRA2150/2160	lunghezza totale 1650 mm	rif. orig. 54530-VA3-J01
cod. Saba 2825-16307 	lunghezza guaina 1350 mm modello HR194/214	lunghezza totale 1655 mm	rif. orig. 54530-VA4-010

HUSQVARNA

cod. Saba 2825-13100 	lunghezza guaina 139 mm modello -	lunghezza totale 157 mm	rif. orig. 532183567
cod. Saba 2825-13102 	lunghezza guaina 1115 mm modello -	lunghezza totale 1285 mm	rif. orig. 101 21 61-00, 101 73 93-00, 531 20 51-91, 531 21 34-34
cod. Saba 3028-67156 	lunghezza guaina 1150 mm modello 7021 CM/B, 5521 CM, P4553 CM, P4053 CM, FL510	lunghezza totale 1328 mm	rif. orig. 532 17 65-56
cod. Saba 3028-67157 	lunghezza guaina 1420 mm modello P553, P553 CM, 6521 RS, 7021 RS, 5521 RS/X	lunghezza totale 1590 mm	rif. orig. 532 19 12-21

MARAZZINI

cod. Saba 2825-13100 	lunghezza guaina 139 mm modello -	lunghezza totale 157 mm	rif. orig. 532183567
cod. Saba 2825-13102 	lunghezza guaina 1115 mm modello -	lunghezza totale 1285 mm	rif. orig. 10121610, 10173930, 531205191, 531213434



MARINA SYSTEM

cod. Saba 2825-13250		lunghezza guaina 1245 mm	lunghezza totale 1425 mm	rif. orig. 52149
		modello -		
cod. Saba 2825-13252		lunghezza guaina 1035 mm	lunghezza totale 1215 mm	rif. orig. 46148
		modello -		
cod. Saba 2825-13254		lunghezza guaina 1070 mm	lunghezza totale 1250 mm	rif. orig. 46149
		modello -		

MCCULLOCH

cod. Saba 3028-67156		lunghezza guaina 1150 mm	lunghezza totale 1328 mm	rif. orig. 532 17 65-56
		modello 7021 CM/B, 5521 CM, P4553 CM, P4053 CM, FL510		
cod. Saba 3028-67157		lunghezza guaina 1420 mm	lunghezza totale 1590 mm	rif. orig. 532 19 12-21
		modello P553, P553 CM, 6521 RS, 7021 RS, 5521 RS/X		

PARTNER

cod. Saba 3028-67156		lunghezza guaina 1150 mm	lunghezza totale 1328 mm	rif. orig. 532 17 65-56
		modello 7021 CM/B, 5521 CM, P4553 CM, P4053 CM, FL510		
cod. Saba 3028-67157		lunghezza guaina 1420 mm	lunghezza totale 1590 mm	rif. orig. 532 19 12-21
		modello P553, P553 CM, 6521 RS, 7021 RS, 5521 RS/X		

SANDRIGARDEN

cod. Saba 2825-13300		lunghezza guaina 990 mm	lunghezza totale 1235 mm	rif. orig. 2009980
		modello -		
cod. Saba 2825-13302		lunghezza guaina 1020 mm	lunghezza totale 1260 mm	rif. orig. 2007620
		modello -		
cod. Saba 2825-13304		lunghezza guaina 1050 mm	lunghezza totale 1160 mm	rif. orig. 2011330
		modello -		
cod. Saba 2825-13306		lunghezza guaina 1175 mm	lunghezza totale 1380 mm	rif. orig. 285730
		modello -		
cod. Saba 2825-13308		lunghezza guaina 1330 mm	lunghezza totale 1540 mm	rif. orig. 285800
		modello -		


TORO
cod. Saba 3028-11136

lunghezza guaina

-

lunghezza totale

-

rif. orig.

103-2683

modello RECYCLER

CAVI TRAZIONE
ALKO
cod. Saba 2825-10950

lunghezza guaina

535 mm

lunghezza totale

780 mm

rif. orig.

514070

modello -

cod. Saba 2825-20100

lunghezza guaina

675 mm

lunghezza totale

865 mm

rif. orig.

521280, 514071

modello -

ARIENS
cod. Saba 2825-10600

lunghezza guaina

1205 mm

lunghezza totale

1420 mm

rif. orig.

69212

modello -

AYP
cod. Saba 2825-30000

lunghezza guaina

1085 mm

lunghezza totale

1245 mm

rif. orig.

10146340, 531206000

modello -

cod. Saba 2825-30002

lunghezza guaina

1210 mm

lunghezza totale

1360 mm

rif. orig.

10155290, 531206191

modello -

cod. Saba 2825-30004

lunghezza guaina

1470 mm

lunghezza totale

1650 mm

rif. orig.

10146600, 531206024

modello -

cod. Saba 2825-10650

lunghezza guaina

1500 mm

lunghezza totale

1750 mm

rif. orig.

193480

modello -

EMAK
cod. Saba 2825-10700

lunghezza guaina

1080 mm

lunghezza totale

1405 mm

rif. orig.

66060357R

modello -

cod. Saba 2825-10702

lunghezza guaina

1045 mm

lunghezza totale

1320 mm

rif. orig.

66060058CR

modello -



HARRY

cod. Saba 2825-10750		lunghezza guaina 1645 mm	lunghezza totale 2000 mm	rif. orig. 40321301
		modello -		
cod. Saba 2825-10752		lunghezza guaina 1780 mm	lunghezza totale 2135 mm	rif. orig. 42421300
		modello -		
cod. Saba 2825-10754		lunghezza guaina 1780 mm	lunghezza totale 2130 mm	rif. orig. 47121300
		modello -		
cod. Saba 2825-10756		lunghezza guaina 1725 mm	lunghezza totale 2005 mm	rif. orig. R4921300
		modello -		
cod. Saba 2825-10758		lunghezza guaina 1840 mm	lunghezza totale 2185 mm	rif. orig. 77221301
		modello -		


HONDA

cod. Saba 2825-10001		lunghezza guaina 1130 mm	lunghezza totale 1275 mm	rif. orig. 54510-VE0-8010
		modello HRB475		
cod. Saba 2825-10550		lunghezza guaina 1140 mm	lunghezza totale 1249 mm	rif. orig. 54510-VB5-801, 54510-VA3-J02
		modello HR1950, HR2150, HR2160		
cod. Saba 2825-16303		lunghezza guaina 1003 mm	lunghezza totale 1245 mm	rif. orig. 54510-VE2-801
		modello HRB215, HRB535, HRM215, HRM535		

HUSQVARNA

cod. Saba 2825-30000		lunghezza guaina 1085 mm	lunghezza totale 1245 mm	rif. orig. 10146340, 531 20 60-00
		modello -		
cod. Saba 2825-30002		lunghezza guaina 1210 mm	lunghezza totale 1360 mm	rif. orig. 10155290, 531 20 61-91
		modello -		
cod. Saba 2825-30004		lunghezza guaina 1470 mm	lunghezza totale 1650 mm	rif. orig. 10146600, 531 20 60-24
		modello -		
cod. Saba 2825-10650		lunghezza guaina 1500 mm	lunghezza totale 1750 mm	rif. orig. 193480
		modello -		



IBEA			
cod. Saba 2825-10800 	lunghezza guaina 990 mm modello -	lunghezza totale 1150 mm	rif. orig. 5010105
cod. Saba 2825-10802 	lunghezza guaina 1205 mm modello -	lunghezza totale 1470 mm	rif. orig. 5010047
cod. Saba 2825-10804 	lunghezza guaina 1535 mm modello -	lunghezza totale 1680 mm	rif. orig. 5010128
cod. Saba 2825-10806 	lunghezza guaina 1150 mm modello -	lunghezza totale 1410 mm	rif. orig. 5010029
MARAZZINI			
cod. Saba 2825-30000 	lunghezza guaina 1085 mm modello -	lunghezza totale 1245 mm	rif. orig. 10146340, 531206000
cod. Saba 2825-30002 	lunghezza guaina 1210 mm modello -	lunghezza totale 1360 mm	rif. orig. 10155290, 531206191
cod. Saba 2825-30004 	lunghezza guaina 1470 mm modello -	lunghezza totale 1650 mm	rif. orig. 10146600, 531206024
cod. Saba 2825-10650 	lunghezza guaina 1500 mm modello -	lunghezza totale 1750 mm	rif. orig. 193480
MARINA SYSTEM			
cod. Saba 2825-10850 	lunghezza guaina 1350 mm modello -	lunghezza totale 1550 mm	rif. orig. 50138
cod. Saba 2825-10852 	lunghezza guaina 1350 mm modello -	lunghezza totale 1550 mm	rif. orig. 52138
cod. Saba 2825-10854 	lunghezza guaina 1400 mm modello -	lunghezza totale 1630 mm	rif. orig. 50139



SANDRIGARDEN

cod. Saba 2825-10910		lunghezza guaina 1035 mm modello -	lunghezza totale 1310 mm	rif. orig. 2064260
cod. Saba 2825-10900		lunghezza guaina 1065 mm modello -	lunghezza totale 1230 mm	rif. orig. 285640
cod. Saba 2825-10904		lunghezza guaina 1100 mm modello -	lunghezza totale 1255 mm	rif. orig. 2013810
cod. Saba 2825-10902		lunghezza guaina 1230 mm modello -	lunghezza totale 1400 mm	rif. orig. 2013880
cod. Saba 2825-10906		lunghezza guaina 1385 mm modello -	lunghezza totale 1585 mm	rif. orig. 2007430
cod. Saba 2825-10908		lunghezza guaina 1405 mm modello -	lunghezza totale 1630 mm	rif. orig. 286560
SNAPPER				
cod. Saba 0128-08293		lunghezza guaina - modello 28" 30"	lunghezza totale 1187 mm	rif. orig. 15476, 7015476, 703941


CAVI INNESTO LAME
AYP

cod. Saba 2825-20154 	lunghezza guaina 480 mm modello 42"	lunghezza totale 815 mm	rif. orig. 176074, 583075401
cod. Saba 2825-20150 	lunghezza guaina 815 mm modello 36"	lunghezza totale 1045 mm	rif. orig. 532176089
cod. Saba 2825-20156 	lunghezza guaina 1565 mm modello 42"	lunghezza totale 1931 mm	rif. orig. 532447666, 583591701


HUSQVARNA

cod. Saba 2825-20154 	lunghezza guaina 480 mm modello 42"	lunghezza totale 815 mm	rif. orig. 176074, 583 07 54-01
cod. Saba 2825-20150 	lunghezza guaina 815 mm modello 36"	lunghezza totale 1045 mm	rif. orig. 532 17 60-89
cod. Saba 2825-20156 	lunghezza guaina 1565 mm modello 42"	lunghezza totale 1931 mm	rif. orig. 532 44 76-66, 583 59 17-01

MARAZZINI

cod. Saba 2825-20154 	lunghezza guaina 480 mm modello 42"	lunghezza totale 815 mm	rif. orig. 176074, 583075401
cod. Saba 2825-20150 	lunghezza guaina 815 mm modello 36"	lunghezza totale 1045 mm	rif. orig. 532176089
cod. Saba 2825-20156 	lunghezza guaina 1565 mm modello 42"	lunghezza totale 1931 mm	rif. orig. 532447666, 583591701

MTD

cod. Saba 2825-20200 	lunghezza guaina 1030 mm modello -	lunghezza totale 1260 mm	rif. orig. 746-1123
--	--	-----------------------------	------------------------

CAVI FRIZIONE
AYP

cod. Saba 2825-03050 	lunghezza guaina 760 mm modello -	lunghezza totale 904 mm	rif. orig. 10122730, 531205273
cod. Saba 2825-03052 	lunghezza guaina 770 mm modello -	lunghezza totale 1285 mm	rif. orig. 10684600, 531207566
cod. Saba 2825-30100 	lunghezza guaina 1490 mm modello -	lunghezza totale 1865 mm	rif. orig. 435111

CASTEL GARDEN

cod. Saba 2825-03003 	lunghezza guaina 885 mm modello T484TR, T484TRE	lunghezza totale 1320 mm	rif. orig. 81001094/1
cod. Saba 2825-03017 	lunghezza guaina 1040 mm modello T484TR, T484TRE	lunghezza totale 1335 mm	rif. orig. 82004610/0
cod. Saba 2825-03001 	lunghezza guaina 1125 mm modello -	lunghezza totale 1430 mm	rif. orig. 81001143/0
cod. Saba 2825-03002 	lunghezza guaina 1130 mm modello -	lunghezza totale 1415 mm	rif. orig. 81001145/0

HONDA

cod. Saba 2825-14211 	lunghezza guaina 950 mm modello F501	lunghezza totale 1150 mm	rif. orig. 54510-733-R80
cod. Saba 3028-00630 	lunghezza guaina 950 mm modello HRD536	lunghezza totale 1150 mm	rif. orig. 54630-VF0-952

HUSQVARNA

cod. Saba 2825-03050 	lunghezza guaina 760 mm modello -	lunghezza totale 904 mm	rif. orig. 10122730, 531 20 52-73
cod. Saba 2825-03052 	lunghezza guaina 770 mm modello -	lunghezza totale 1285 mm	rif. orig. 10684600, 531 20 75-66

HUSQVARNA - SEGUE
cod. Saba 2825-30100

 lunghezza guaina
1490 mm

 lunghezza totale
1865 mm

 rif. orig.
435111

modello -

MARAZZINI
cod. Saba 2825-03050

 lunghezza guaina
760 mm

 lunghezza totale
904 mm

 rif. orig.
10122730, 531205273

modello -

cod. Saba 2825-03052

 lunghezza guaina
770 mm

 lunghezza totale
1285 mm

 rif. orig.
10684600, 531207566

modello -

cod. Saba 2825-30100

 lunghezza guaina
1490 mm

 lunghezza totale
1865 mm

 rif. orig.
435111

modello -

MCCULLOCH
cod. Saba 3028-67101

 lunghezza guaina
178 mm

 lunghezza totale
417 mm

 rif. orig.
331001

modello -

MITSUBISHI
cod. Saba 3028-67101

 lunghezza guaina
178 mm

 lunghezza totale
417 mm

 rif. orig.
300149

modello -

MTD
cod. Saba 2825-31500

 lunghezza guaina
1725 mm

 lunghezza totale
1860 mm

 rif. orig.
746-0935A

modello -

SNAPPER
cod. Saba 0128-02700

 lunghezza guaina
-

lunghezza totale
1315 mm

rif. orig.
12425

modello 28", 30"

STIGA

cod. Saba 2825-03003

lunghezza guaina
885 mm

lunghezza totale
1320 mm

rif. orig.
81001094/1

modello T484TR, T484TRE

cod. Saba 2828-19602

lunghezza guaina
-

lunghezza totale
800 mm

rif. orig.
1134-2030-04

modello PARK 2002

UNIVERSALE

cod. Saba 7228-73109

lunghezza guaina
-

lunghezza totale
2500 mm


rif. orig.
-

descrizione kit con attacchi

I QUANTITATIVI DELLA CONFEZIONE SONO SPECIFICATI NEL NOSTRO LISTINO PREZZI


527

CAVI ALZAPIATTO
ALKO

cod. Saba 2825-20000		lunghezza guaina	lunghezza totale
		-	450 mm
		rif. orig.	514861

cod. Saba 2825-20002		lunghezza guaina	lunghezza totale
		760 mm	920 mm
		rif. orig.	112045, 112043


IBEA

cod. Saba 2825-31000		lunghezza guaina	lunghezza totale
		1250 mm	1350 mm
		rif. orig.	5010084


MTD

cod. Saba 2825-20050		lunghezza guaina	lunghezza totale
		995 mm	1415 mm
		rif. orig.	746-04173

SANDRIGARDEN

cod. Saba 2825-32000		lunghezza guaina	lunghezza totale
		1250 mm	1350 mm
		rif. orig.	286510


CAVI COMANDO IDROSTATICO
HUSQVARNA

cod. Saba 2828-11403		lunghezza guaina	rif. orig.
		1690 mm	506 82 72-02
		modello	RIDER 15-V2, PROFLEX 18



KIT CAVI ACCELERATORE

-	cod. Saba 3028-06841
note 9 pezzi (2 cavi 7 morsetti) 1x cavo 1,2 mm x 160 cm 1x cavo 1,5 mm x 160 cm	

MOLLE
AMF

cod. Saba 0137-03301 	lunghezza 114 mm rif. orig. 35410	lunghezza molla 76 mm	spessore 2 mm	Ø 16 mm
cod. Saba 0137-02900 	lunghezza 114 mm rif. orig. 52636 2 46356	lunghezza molla 95 mm	spessore 3,2 mm	Ø 21 mm

DYNAMARK

cod. Saba 0137-03301 	lunghezza 114 mm rif. orig. 35410	lunghezza molla 76 mm	spessore 2 mm	Ø 16 mm
cod. Saba 0137-02900 	lunghezza 114 mm rif. orig. 52636 2 46356	lunghezza molla 95 mm	spessore 3,2 mm	Ø 21 mm

MTD

cod. Saba 3037-07684 	lunghezza 66 mm rif. orig. 732-0264	lunghezza molla 34,8 mm	spessore 1,4 mm	Ø 10,4 mm
cod. Saba 3037-07694 	lunghezza 72 mm rif. orig. 732-0710	lunghezza molla 36,3 mm	spessore 1,3 mm	Ø 10,7 mm
cod. Saba 0137-00254 	lunghezza 86 mm rif. orig. 732-0157	lunghezza molla 51 mm	spessore 1,6 mm	Ø 9,5 mm
cod. Saba 3037-07685 	lunghezza 94 mm rif. orig. 732-0611	lunghezza molla 58,8 mm	spessore 1,2 mm	Ø 9,8 mm
cod. Saba 3037-07645 	lunghezza 160 mm rif. orig. 732-0478	lunghezza molla 115 mm	spessore -	Ø 19 mm
cod. Saba 3037-07649 	lunghezza 180 mm rif. orig. 732-0459	lunghezza molla 135 mm	spessore -	Ø 24 mm
cod. Saba 0137-09717 	lunghezza 197 mm rif. orig. 932-0594A	lunghezza molla 144 mm	spessore 3 mm	Ø 23 mm
cod. Saba 3037-07652 	lunghezza 200 mm rif. orig. 732-0556	lunghezza molla 150 mm	spessore -	Ø 24,5 mm



MTD - SEGUE

cod. Saba 3037-07687 	lunghezza 285 mm rif. orig. 732-0307A	lunghezza molla 171 mm	spessore -	Ø 25,4 mm
cod. Saba 0137-03221 	lunghezza 292 mm rif. orig. 732-0307	lunghezza molla 171 mm	spessore 3,6 mm	Ø 25,4 mm

MURRAY

cod. Saba 3037-07690 	lunghezza 86,2 mm rif. orig. 780207	lunghezza molla 52,2 mm	spessore 2 mm	Ø 15,8 mm
cod. Saba 0137-02934 	lunghezza 127 mm rif. orig. 165X2	lunghezza molla 89 mm	spessore 2 mm	Ø 16 mm
cod. Saba 3037-07693 	lunghezza 138 mm rif. orig. 585884	lunghezza molla 86,8 mm	spessore 3,2 mm	Ø 17,8 mm
cod. Saba 0137-02933 	lunghezza 152 mm rif. orig. 165X4	lunghezza molla 108 mm	spessore 2,2 mm	Ø 19 mm
cod. Saba 0137-02903 	lunghezza 152 mm rif. orig. 165X3	lunghezza molla 121 mm	spessore 2 mm	Ø 19 mm
cod. Saba 3037-07692 	lunghezza 163 mm rif. orig. 1672	lunghezza molla 72,8 mm	spessore 3 mm	Ø 14,2 mm
cod. Saba 0137-02928 	lunghezza 245 mm rif. orig. 165X119MA	lunghezza molla 93 mm	spessore -	Ø 24,5 mm
cod. Saba 0137-02918 	lunghezza 290 mm rif. orig. 165X118MA	lunghezza molla 93,5 mm	spessore -	Ø 24,5 mm

NOMA

cod. Saba 0137-03301 	lunghezza 114 mm rif. orig. 35410	lunghezza molla 76 mm	spessore 2 mm	Ø 16 mm
cod. Saba 0137-02900 	lunghezza 114 mm rif. orig. 52636 2 46356	lunghezza molla 95 mm	spessore 3,2 mm	Ø 21 mm


SNAPPER

 cod. Saba **0137-06973**


lunghezza

-

lunghezza molla

-

spessore

-

Ø

-

rif. orig. 1-3885

STIGA

 cod. Saba **0137-50212**


lunghezza

79,7 mm

lunghezza molla

45,6 mm

spessore

3,2 mm

Ø

16,2 mm

rif. orig. 1134-1242-02

VENTZKI

 cod. Saba **3037-07684**


lunghezza

66 mm

lunghezza molla

34,8 mm

spessore

1,4 mm

Ø

10,4 mm

rif. orig. 732-0264

 cod. Saba **3037-07694**


lunghezza

72 mm

lunghezza molla

36,3 mm

spessore

1,3 mm

Ø

10,7 mm

rif. orig. 732-0710

 cod. Saba **0137-00254**


lunghezza

86 mm

lunghezza molla

51 mm

spessore

1,6 mm

Ø

9,5 mm

rif. orig. 732-0157

 cod. Saba **3037-07685**


lunghezza

94 mm

lunghezza molla

58,8 mm

spessore

1,2 mm

Ø

9,8 mm

rif. orig. 732-0611

 cod. Saba **0137-09717**


lunghezza

197 mm

lunghezza molla

144 mm

spessore

3 mm

Ø

23 mm

rif. orig. 932-0594A

 cod. Saba **0137-03221**


lunghezza

292 mm

lunghezza molla

171 mm

spessore

3,6 mm

Ø

25,4 mm

rif. orig. 732-0307

WHITE

 cod. Saba **3037-07684**


lunghezza

66 mm

lunghezza molla

34,8 mm

spessore

1,4 mm

Ø

10,4 mm

rif. orig. 732-0264

 cod. Saba **3037-07694**


lunghezza

72 mm

lunghezza molla

36,3 mm

spessore

1,3 mm

Ø

10,7 mm

rif. orig. 732-0710

 cod. Saba **0137-00254**


lunghezza

86 mm

lunghezza molla

51 mm

spessore

1,6 mm

Ø

9,5 mm

rif. orig. 732-0157

 cod. Saba **3037-07685**


lunghezza

94 mm

lunghezza molla

58,8 mm

spessore

1,2 mm

Ø

9,8 mm

rif. orig. 732-0611




WHITE - SEGUE

cod. Saba 0137-09717 	lunghezza 197 mm	lunghezza molla 144 mm	spessore 3 mm	Ø 23 mm
	rif. orig. 932-0594A			
cod. Saba 0137-03221 	lunghezza 292 mm	lunghezza molla 171 mm	spessore 3,6 mm	Ø 25,4 mm
	rif. orig. 732-0307			

MOLLE REGOLATORE

BRIGGS & STRATTON rif. orig. 260711, 260677, 260703 modello 100900, 130900	cod. Saba 0150-00187 ☒ 	BRIGGS & STRATTON rif. orig. 260596 modello 60900, 80900	cod. Saba 0150-00175 ☒ 
BRIGGS & STRATTON rif. orig. 260871, 690480, 792602 modello 194700 > 194799	cod. Saba 0150-07733 ☒ 	BRIGGS & STRATTON rif. orig. 260695, 692208 modello 100200, 130200	cod. Saba 0150-00188 ☒ 
BRIGGS & STRATTON rif. orig. 260025 modello 60500, 80500	cod. Saba 0150-00180 ☒ 	BRIGGS & STRATTON rif. orig. 260591 modello 60900 > 61907	cod. Saba 0150-00179 ☒ 
BRIGGS & STRATTON rif. orig. 260832 modello 82500, 82900	cod. Saba 0150-00176 ☒ 	BRIGGS & STRATTON rif. orig. 260599 modello 60500, 80500	cod. Saba 0150-00173 ☒ 
BRIGGS & STRATTON rif. orig. 260041, 692205 modello 6B-S, 60100, 61100, 80100, 81100	cod. Saba 0150-00174 ☒ 	BRIGGS & STRATTON rif. orig. 26763 modello -	cod. Saba 0150-00177 ☒ 
BRIGGS & STRATTON rif. orig. 260029 modello -	cod. Saba 0150-00181 ☒ 	BRIGGS & STRATTON rif. orig. 260584, 692207 modello 190700, 191700, 92700, 193700, 2537000	cod. Saba 0150-00182 ☒ 
BRIGGS & STRATTON rif. orig. 26925, 691599 modello 60300, 60700, 80300	cod. Saba 0150-00184 ☒ 	BRIGGS & STRATTON rif. orig. 262656 modello 124700 > 124799, 5HP QUANTUM	cod. Saba 0150-07737 ☒ 




<p>BRIGGS & STRATTON cod. Saba 0150-07738 ☒</p> <p>rif. orig. 262664, 691833 modello 126700 > 126799 SERIES, 5 HP IC QUANTUM</p> 	<p>BRIGGS & STRATTON cod. Saba 0150-07740 ☒</p> <p>rif. orig. 262759, 692211 modello 96900 > 96999 SERIES 3, 75 HP SPRINT</p> 
<p>BRIGGS & STRATTON cod. Saba 0150-07741 ☒</p> <p>rif. orig. 262784, 691278 modello 286700 > 286799</p> 	<p>BRIGGS & STRATTON cod. Saba 2850-0028E</p> <p>rif. orig. 691851 modello 12V800, 128600, 12J900, 12S500, 12S600, 127800</p> 
<p>BRIGGS & STRATTON cod. Saba 2850-40028</p> <p>rif. orig. 691859, 263109 modello 9B900, 9J900, 9L700, 9L900, 9S500, 10A900, 10D900, 10H900</p> 	<p>CASTEL GARDEN cod. Saba 2350-50015</p> <p>rif. orig. 18550015/0 modello SV35, SV40, SV150</p> 
<p>HONDA cod. Saba 0150-10857 ☒</p> <p>rif. orig. 16561-ZE1-810 modello GX140</p> 	<p>HONDA cod. Saba 0150-10869 ☒</p> <p>rif. orig. 16562-ZE2-000 modello GX240, GX270, GX340, GX390</p> 
<p>HONDA cod. Saba 0150-10870 ☒</p> <p>rif. orig. 16562-ZM0-000 modello GXV135, GXV160</p> 	<p>HONDA cod. Saba 0150-11838 ☒</p> <p>rif. orig. 16561-ZM0-000 modello GXV135, GXV160</p> 
<p>HONDA cod. Saba 2850-00351</p> <p>rif. orig. 16562-ZE1-020 modello GX110, GX120, GX140, GX160</p> 	<p>HONDA cod. Saba 0137-11839</p> <p>rif. orig. 16561-ZE3-000 modello GX240, GX340, GX390</p> 
<p>STIGA cod. Saba 2350-50015</p> <p>rif. orig. 18550015/0 modello SV35, SV40, SV150</p> 	<p>TECUMSEH cod. Saba 0150-00183 ☒</p> <p>rif. orig. 31361 modello V70, V80, VH70, VH80, TVS, TNT</p> 
<p>TECUMSEH cod. Saba 0150-00189</p> <p>rif. orig. 31386, 10.324.86, 27920010 modello LAV, ECV, TVS, TVXL lunghezza 30,2 mm</p> 	

**MOLLE LEVE PER INNESTO LAME**

MTD		cod. Saba 3037-07696	MTD		cod. Saba 0137-03207
rif. orig.	732-0638		rif. orig.	932-0153,	
lunghezza mm	330		732-2024, 732-0182		
lungh. molla mm	19,5		lunghezza mm	229	
Ø mm	22,3		lungh. molla mm	121	
			Ø mm	12	

MOLLE TRAZIONE

HONDA	cod. Saba 0137-08504
rif. orig.	54411-VB3-800, 2456069
modello	S/P 21"
lunghezza mm	177,8
lungh. molla mm	31,75

























...la tua azienda di fiducia!

**RUOTE
PNEUMATICI
CAMERE D'ARIA**



**G&W**

	537 RUOTE RASAERBA		556 CAMERA D'ARIA CON VALVOLA A "L"
	544 COPERTURE IN GOMMA PER RUOTE		556 CAMERA D'ARIA CON VALVOLA "DRITTA"
	545 RUOTINI PIATTO		557 KIT RIPARAZIONE PNEUMATICI
	546 DADI RUOTE		557 POMPA PER SIGILLANTE PER PNEUMATICI
	546 CORONE RUOTE		557 SIGILLANTI PER PNEUMATICI
	546 PERNI RUOTE		557 SNODI ANGOLARI
	547 CUSCINETTI RUOTE		
	550 CRICCHETTI TRAZIONE		
	550 SUPPORTI PER CRICCHETTI		
	551 BOCCOLE PER RUOTE		
	554 RUOTE PNEUMATICHE COMPLETE DI CERCHIO		
	554 PNEUMATICI PER MONTAGGIO CON CAMERA D'ARIA		
	555 PNEUMATICI PER MONTAGGIO SENZA CAMERA D'ARIA		
	556 VALVOLE		

RUOTE RASAERBA

ALKO rif. orig. - modello - Ø est. mm 150 foro mm 12 lungh. mozzo mm -	cod. Saba 0130-15004 	ALKO rif. orig. - modello - Ø est. mm 180 foro mm 12 lungh. mozzo mm -	cod. Saba 0130-15006 
ALKO rif. orig. 462670 modello - Ø est. mm 200 foro mm 12 lungh. mozzo mm -	cod. Saba 0130-15000 	ALKO rif. orig. - modello - Ø est. mm 200 foro mm 12 lungh. mozzo mm -	cod. Saba 0130-15008 
ALKO rif. orig. - modello - Ø est. mm 200 foro mm 12 lungh. mozzo mm - note trazionata	cod. Saba 0130-15010 	ALKO rif. orig. - modello - Ø est. mm 230 foro mm 12 lungh. mozzo mm -	cod. Saba 0130-15012 
ALKO rif. orig. 462672 modello - Ø est. mm 280 foro mm 12 lungh. mozzo mm - note posteriore	cod. Saba 0130-15002 	CASTEL GARDEN rif. orig. 481007317/0 modello TDL430, TDL480 Ø est. mm 170 foro mm 25,7 note cuscinetto a parte: 4035-01226	cod. Saba 2330-07317 
CASTEL GARDEN rif. orig. 481007318/1 modello - Ø est. mm 210 foro mm 26/32 lungh. mozzo mm - note posteriore	cod. Saba 2330-07318 	CASTEL GARDEN rif. orig. 381007325/0 modello PAN504, RL480 Ø est. mm 170 foro mm 12,2 note senza cuscinetto	cod. Saba 2330-07325 
CASTEL GARDEN rif. orig. 381007314/0 modello T480, F504 Ø est. mm 210 foro mm 26/32 lungh. mozzo mm -	cod. Saba 2330-17706 	EMAK rif. orig. - modello - Ø est. mm 150 foro mm 12 lungh. mozzo mm -	cod. Saba 0130-15004 
EMAK rif. orig. - modello - Ø est. mm 180 foro mm 12 lungh. mozzo mm -	cod. Saba 0130-15006 	EMAK rif. orig. - modello - Ø est. mm 181 foro mm 12 lungh. mozzo mm - note anteriore in metallo con cuscinetto	cod. Saba 0130-15014 

**G&W****RUOTE RASAERBA****RUOTE, PNEUMATICI,
CAMERE D'ARIA**

EMAK rif. orig. - modello - Ø est. mm 200 foro mm 12 lungh. mozzo mm - 	cod. Saba 0130-15008	EMAK rif. orig. - modello - Ø est. mm 200 foro mm 12 lungh. mozzo mm - note trazionata 	cod. Saba 0130-15010
EMAK rif. orig. - modello - Ø est. mm 209 foro mm 12 lungh. mozzo mm - note anteriore in metallo con cuscinetto 	cod. Saba 0130-15016	EMAK rif. orig. - modello - Ø est. mm 209 foro mm 12 lungh. mozzo mm - note posteriore in metallo con cuscinetto 	cod. Saba 0130-15018
EMAK rif. orig. - modello - Ø est. mm 230 foro mm 12 lungh. mozzo mm - 	cod. Saba 0130-15012	EMAK rif. orig. - modello - Ø est. mm 235 foro mm 12 lungh. mozzo mm - note posteriore in metallo con cuscinetto 	cod. Saba 0130-15020
FLYMO rif. orig. 512751800 modello - Ø est. mm 203 foro mm 12,1 lungh. mozzo mm 38 	cod. Saba 0130-09673	GILSON rif. orig. 245946, M89339 modello - Ø est. mm 102 foro mm 12,7 lungh. mozzo mm 38,1 lungh. ruota mm 36,5 	cod. Saba 0130-06914
GILSON rif. orig. 210453, C25139 modello 34", 38", 41", 47", 48", 55", 56", 57" Ø est. mm 127 foro mm 12,7 lungh. mozzo mm 38,1 	cod. Saba 0130-06915	GRASSHOPPER rif. orig. 603973 misure mm 9 x 350-4 note ruota piena 	cod. Saba 0130-80054
GUTBROD rif. orig. 079.29.915 modello HB40 Ø est. mm 175 foro mm 12 lungh. mozzo mm 35 note con cuscinetto 	cod. Saba 2330-01376	HARRY rif. orig. 31319300 modello - Ø est. mm 175 foro mm 10 lungh. mozzo mm - 	cod. Saba 0130-15100
HARRY rif. orig. 40119900 modello - Ø est. mm 195 foro mm 10 lungh. mozzo mm - 	cod. Saba 0130-15102	HARRY rif. orig. 42319900 modello - Ø est. mm 210 foro mm 10 lungh. mozzo mm - 	cod. Saba 0130-15104

HONDA rif. orig. 42810-VJ9-000 modello HRU214, HRU215 Ø est. mm 200 foro mm 15 lungh. mozzo mm - note ruota trazione posteriore	cod. Saba 2830-86317 	HONDA modello HRU215, HRJ215 Ø est. mm 200 Ø int. mm 12,7 note con cuscinetto	cod. Saba 6230-16011 
HUSQVARNA rif. orig. 532 40 25-67 modello 753, M7053D Ø est. mm 200 foro mm 12,9 lungh. mozzo mm - note anteriore, manicotto in metallo	cod. Saba 2830-05924 	HUSQVARNA rif. orig. 532 70 15-75, 532 70 09-53, 532 19 31-44 modello 1995-1999 54 denti Ø est. mm 203 foro mm 12,7 note posteriore, manicotto in plastica	cod. Saba 0130-06210 
HUSQVARNA rif. orig. 532 40 34-95 modello 60565M, P5056SM Ø est. mm 203 foro mm 12,9 lungh. mozzo mm - note anteriore, manicotto in plastica	cod. Saba 2830-05925 	HUSQVARNA rif. orig. 532 40 35 09 modello M4553, P4553 Ø est. mm 293 foro mm 12,9 lungh. mozzo mm - note posteriore, con cuscinetto	cod. Saba 2830-05923 
IBEA rif. orig. 00015176 modello 530 Ø est. mm 200 foro mm - lungh. mozzo mm -	cod. Saba 0130-15150 	IBEA rif. orig. 00015276 modello 530 Ø est. mm 200 foro mm - lungh. mozzo mm - note posteriore	cod. Saba 0130-15152 
IBEA rif. orig. 2080033 modello - Ø est. mm 230 foro mm 12 lungh. mozzo mm -	cod. Saba 0130-15154 	LAWNBOY rif. orig. 678636, 7-04376, 205-070 modello - Ø est. mm 152 foro mm 12,7 lungh. mozzo mm 38 note: ruota in metallo	cod. Saba 0130-02965 
JOHN DEERE rif. orig. AM81716 modello - Ø est. mm 102 foro mm 12,7 lungh. mozzo mm 35,67	cod. Saba 0130-06913 	MARINA rif. orig. - modello - Ø est. mm 150 foro mm 12 lungh. mozzo mm -	cod. Saba 0130-15004 
MARINA rif. orig. - modello - Ø est. mm 180 foro mm 12 lungh. mozzo mm -	cod. Saba 0130-15006 	MARINA rif. orig. - modello - Ø est. mm 181 foro mm 12 lungh. mozzo mm - note anteriore in metallo con cuscinetto	cod. Saba 0130-15014 

**G&W****RUOTE RASAERBA****RUOTE, PNEUMATICI,
CAMERE D'ARIA**

MARINA rif. orig. - modello - Ø est. mm 200 foro mm 12 lungh. mozzo mm - 	cod. Saba 0130-15008	MARINA rif. orig. - modello - Ø est. mm 200 foro mm 12 lungh. mozzo mm - note trazionata 	cod. Saba 0130-15010
MARINA rif. orig. - modello - Ø est. mm 209 foro mm 12 lungh. mozzo mm - note anteriore in metallo con cuscinetto 	cod. Saba 0130-15016	MARINA rif. orig. - modello - Ø est. mm 209 foro mm 12 lungh. mozzo mm - note posteriore in metallo con cuscinetto 	cod. Saba 0130-15018
MARINA rif. orig. - modello - Ø est. mm 230 foro mm 12 lungh. mozzo mm - 	cod. Saba 0130-15012	MARINA rif. orig. - modello - Ø est. mm 235 foro mm 12 lungh. mozzo mm - note posteriore in metallo con cuscinetto 	cod. Saba 0130-15020
MTD rif. orig. 734-0973 modello - Ø est. mm 127 foro mm 12,7 lungh. mozzo mm 34,94 	cod. Saba 0130-00430	MTD rif. orig. 734-0974 modello 50" (127 cm), 60" (153 cm), 72" (183 cm), 76" (193 cm) Ø est. mm 146,05 foro mm 15,87 lungh. mozzo mm 34,94 lungh. ruota mm 35 	cod. Saba 0130-08297
MURRAY rif. orig. 20105 modello - Ø est. mm 203,2 foro mm 12,7 lungh. mozzo mm 34,9 	cod. Saba 0130-00283	MURRAY rif. orig. 071133, 071133MA, 71133, 671133, 43617, 672208 modello - Ø est. mm 203 Ø int. mm 12,7 larghezza mm 50,8 note trazione 	cod. Saba 0130-11021
SABO rif. orig. SA12310 modello EL33/43, TURBO STAR33/43 Ø est. mm 150 foro mm 12 lungh. mozzo mm 38 note con cuscinetto 	cod. Saba 2330-04151	SABO rif. orig. SA31215 modello 43-4TH, 43-THE, 43-130H, TURBOSTAR Ø est. mm 180 foro mm 12 larghezza mm 38 	cod. Saba 2330-04181
SANDRIGARDEN rif. orig. 342490 modello LDV, MP Ø est. mm 200 foro mm - lungh. mozzo mm - 	cod. Saba 0130-15200	SIGMA rif. orig. - modello - Ø est. mm 150 foro mm 12 lungh. mozzo mm - 	cod. Saba 0130-15004

SIGMA rif. orig. - modello - Ø est. mm 180 foro mm 12 lungh. mozzo mm -	cod. Saba 0130-15006 	SIGMA rif. orig. - modello - Ø est. mm 181 foro mm 12 lungh. mozzo mm - note con cuscinetto	cod. Saba 0130-15014
SIGMA rif. orig. - modello - Ø est. mm 200 foro mm 12 lungh. mozzo mm -	cod. Saba 0130-15008 	SIGMA rif. orig. - modello - Ø est. mm 200 foro mm 12 lungh. mozzo mm - note trazionata	cod. Saba 0130-15010
SIGMA rif. orig. - modello - Ø est. mm 209 foro mm 12 lungh. mozzo mm - note con cuscinetto	cod. Saba 0130-15016 	SIGMA rif. orig. - modello - Ø est. mm 209 foro mm 12 lungh. mozzo mm - note posteriore in metallo	cod. Saba 0130-15018
SIGMA rif. orig. - modello - Ø est. mm 230 foro mm 12 lungh. mozzo mm -	cod. Saba 0130-15012 	SIGMA rif. orig. - modello - Ø est. mm 235 foro mm 12 lungh. mozzo mm - note ruota posteriore in metallo con cuscinetto	cod. Saba 0130-15020
SNAPPER rif. orig. 2297013 modello - Ø est. mm 173 foro mm 14,29 lungh. mozzo mm 41,27	cod. Saba 0130-02991 	TORO rif. orig. 105-1815 modello 20001/3/5/16/65/86 Ø est. mm 200 foro mm 12,7 lungh. mozzo mm 44,5 note ruota motrice	cod. Saba 0130-13492
TORO rif. orig. - modello - Ø est. mm 204 foro mm 12,7 lungh. mozzo mm 44,45 note ruota motrice	cod. Saba 0130-02988 	WOLF rif. orig. 4916501 modello 2.36XC, Esprit 34E, Olympia, WS50Z Ø est. mm 170 foro mm 12 lungh. mozzo mm 29,5 note coperchio ruota 2330-05175 non incluso	cod. Saba 2330-05172
WOLF rif. orig. 4605059 modello 2.40EA, 2.46HA Ø est. mm 200 foro mm 12 lungh. mozzo mm 37 note coperchio ruota 2330-05175 non incluso	cod. Saba 2330-05210 	YAMAHA rif. orig. - modello YLM Ø est. mm 175 foro mm 14 lungh. mozzo mm -	cod. Saba 0130-14320



G&W

RUOTE RASAERBA

RUOTE, PNEUMATICI,
CAMERE D'ARIA

YAMAHA		cod. Saba 0130-14620		YAMAHA		cod. Saba 0130-14720	
rif. orig.	-			rif. orig.	-		
modello	YLM			modello	YLM 453, YLM 553		
Ø est. mm	200			Ø est. mm	220		
foro mm	14,1			foro mm	14,1		
denti	38			denti	38		
				note ruota trazione con cuscinetto			
UNIVERSALE							
cod. Saba 0130-00280A		Ø esterno 152,4 mm	foro 12,7 mm	lunghezza mozzo 33,9 mm	note Con kit adattatori		
		rif. orig. - modello -					
cod. Saba 0130-00281A		Ø esterno 177 mm	foro 12,7 mm	lunghezza mozzo 34,9 mm	note Con kit adattatori		
		rif. orig. - modello -					
cod. Saba 0130-00282A		Ø esterno 203 mm	foro 12,7 mm	lunghezza mozzo -	note Con kit adattatori		
		rif. orig. - modello -					
cod. Saba 0130-00274		Ø esterno 152,4 mm	foro 12,7 mm	lunghezza mozzo 34,9 mm	note Ruota di metallo con cuscinetto		
		rif. orig. - modello -					
cod. Saba 0130-00276		Ø esterno 177,8 mm	foro 12,7 mm	lunghezza mozzo 34,9 mm	note Ruota di metallo con cuscinetto		
		rif. orig. - modello -					
cod. Saba 2830-05921		Ø esterno 177 mm	foro 12,7 mm	lunghezza mozzo 38,5 mm	note Ruota di plastica con cuscinetto		
		rif. orig. - modello -					
cod. Saba 2830-05922		Ø esterno 203 mm	foro 12,7 mm	lunghezza mozzo -	note Ruota di plastica con cuscinetto		
		rif. orig. - modello -					

UNIVERSALE - SEGUE

cod. Saba 0130-00282 	Ø esterno 203,2 mm rif. orig. - modello -	foro 12,7 mm	lunghezza mozzo 34,9 mm	note Plastica
cod. Saba 0130-00290 	Ø esterno 254 mm rif. orig. - modello -	foro 13 mm	lunghezza mozzo 63,5 mm	note Ruota di metallo con cuscinetto
cod. Saba 0130-00289 	Ø esterno 254 mm rif. orig. - modello -	foro 15,8 mm	lunghezza mozzo 63,5 mm	note In metallo con cuscinetto
cod. Saba 0130-00280 	Ø esterno 152,4 mm rif. orig. - modello -	foro 12,7 mm	lunghezza mozzo 34,9 mm	note -
cod. Saba 0130-00281 	Ø esterno 177,8 mm rif. orig. - modello -	foro 12,7 mm	lunghezza mozzo 34,9 mm	note -
cod. Saba 0130-00287 	Ø esterno 203,2 mm rif. orig. - modello -	foro 15,8 mm	lunghezza mozzo 63,5 mm	note Ruota di metallo con cuscinetto
cod. Saba 0130-60000 	Ø esterno 250 mm rif. orig. - modello -	foro -	lunghezza mozzo -	note -
cod. Saba 0130-60050 	Ø esterno 260 mm rif. orig. - modello -	foro -	lunghezza mozzo -	note -
cod. Saba 0130-60100 	Ø esterno 480 x 400 mm rif. orig. - modello -	foro 8 mm	lunghezza mozzo -	note Per rimorchi



G&W


RUOTE, PNEUMATICI,
CAMERE D'ARIA

COPERTURE IN GOMMA PER RUOTE


HONDA

<p>cod. Saba 2830-23001</p> 	<p>Ø esterno 186 mm</p> <p>Ø interno 120 mm</p> <p>larghezza -</p> <p>rif. orig. 42861-VB3-801, 42861-195-2000 modello HR1950, HR2150, HR2160, HR195, HR215</p>
<p>cod. Saba 2830-23002</p> 	<p>Ø esterno 218 mm</p> <p>Ø interno 145 mm</p> <p>larghezza -</p> <p>rif. orig. 42861-VB5-800 modello HRA2160, HRA216, HRH536</p>
<p>cod. Saba 2830-86311</p> 	<p>Ø esterno 191 mm</p> <p>Ø interno 121 mm</p> <p>larghezza -</p> <p>rif. orig. 42800-952-772 modello HR21, HR21-5</p>
<p>cod. Saba 2830-86411</p> 	<p>Ø esterno 193 mm</p> <p>Ø interno 136 mm</p> <p>larghezza -</p> <p>rif. orig. 42861-VA4-003 modello HR194, HR214, HRA214</p>


KLIPPO

<p>cod. Saba 2830-86316</p> 	<p>Ø esterno 210 mm</p> <p>Ø interno 140 mm</p> <p>larghezza 45 mm</p> <p>rif. orig. 10.72-1 modello -</p>
--	--

SABO

<p>cod. Saba 2330-04059</p> 	<p>Ø esterno 200 mm</p> <p>Ø interno 158 mm</p> <p>larghezza 47 mm</p> <p>rif. orig. SA17694, 17694 modello 52-PRO, 52-OHV, 52-QHE, 52-4 TH M.A., 52-140, 52-152, 52-1</p>
--	--

TORO

<p>cod. Saba 0130-13402</p> 	<p>Ø esterno 203 mm</p> <p>Ø interno -</p> <p>larghezza -</p> <p>rif. orig. 53-7740 modello -</p>
--	---

RUOTINI PIATTO

ALKO rif. orig. 514887 misure mm 120 x 12 	cod. Saba 0130-80000	BARON rif. orig. 1717675SM misure mm 65 x 19 	cod. Saba 0130-06922
CASTEL GARDEN rif. orig. 182700001/0 modello TC102, TC122 Ø est. mm 79 foro mm 12 lungh. mozzo mm 66 	cod. Saba 2830-33006	CASTEL GARDEN rif. orig. 182700002/0 modello TC102, TC122 Ø est. mm 80 foro mm 12,5 lungh. mozzo mm 66 	cod. Saba 2830-86302
CUB CADET rif. orig. 532133957, 3471700 modello - Ø est. mm 127 foro mm 12,7 lungh. mozzo mm 63,5 	cod. Saba 0130-06916	GILSON rif. orig. 710138 modello - Ø est. mm 127 foro mm 15,9 lungh. mozzo mm 63,5 	cod. Saba 0130-06917
GRASSHOPPER rif. orig. 426122 misure mm 75 x 16,5 	cod. Saba 0130-80050	GRASSHOPPER rif. orig. 603725 misure mm 76 x 17 	cod. Saba 0130-80052
HUSQVARNA rif. orig. 506 96 30-01 modello ProFlex 18 Ø est. mm 136 foro mm 14,8 lungh. mozzo mm 85,5 	cod. Saba 2830-23435	JOHN DEERE rif. orig. SB1134240501 modello FS30, FS40 Ø est. mm 122,7 foro mm 17 lungh. mozzo mm - 	cod. Saba 2830-23963
JOHN DEERE rif. orig. AM116299 modello 38", 42" Ø est. mm 127 foro mm 16 lungh. mozzo mm 46 	cod. Saba 0130-10724	JONSERED rif. orig. 506 96 30-01 modello FR2115 MA Ø est. mm 136 foro mm 14,8 lungh. mozzo mm 85,5 	cod. Saba 2830-23435
KUBOTA rif. orig. 76559-46250 modello 40", 44", 48" Ø est. mm 95,25 foro mm 12,7 lungh. mozzo mm 96,8 	cod. Saba 0130-08300	SIMPLICITY rif. orig. 1717675SM misure mm 65 x 19 	cod. Saba 0130-06922
STIGA rif. orig. 1134240601 modello PARK 100/102, VILLA 85/100/102 Ø est. mm 75,8 foro mm 17,3 	cod. Saba 2830-23964	STIGA rif. orig. 1134240501 modello PARK 100/102, VILLA 85/100/102 Ø est. mm 122,7 foro mm 17 	cod. Saba 2830-23963
TORO rif. orig. 68-2730 modello - Ø est. mm 127 foro mm 15,9 lungh. mozzo mm 63,5 	cod. Saba 0130-06917	VIKING rif. orig. 61557049700 modello AMM 848, AME 848 Ø est. mm 122,7 foro mm 17 lungh. mozzo mm - 	cod. Saba 2830-23963

**G&W****RUOTINI PIATTO****RUOTE, PNEUMATICI,
CAMERE D'ARIA****YAZOO**cod. Saba **0130-06917**

rif. orig.	68-2730
modello	-
Ø est. mm	127
foro mm	15,9
lung. mozzo mm	63,5

**DADI RUOTE**cod. Saba **0131-00321**

filetto mm	9,52
------------	------

**CORONE RUOTE****HARRY**cod. Saba **0135-80108**

rif. orig.	40319800
modello	-

**HARRY**cod. Saba **0135-80110**

rif. orig.	42319802
modello	772

**PERNI RUOTE**

cod. Saba	Ø	filetto	lunghezza	misure
0131-00309	-	-	-	12,5 x 25 mm
0131-00317	12,7 mm	3/8"	44,4 mm	-

cod. Saba	Ø	filetto	lunghezza	misure
0131-00318	12,7 mm	3/8"	47,6 mm	-
0131-00320	12,7 mm	3/8"	57,1 mm	-

CUSCINETTI RUOTE
ASIA IMPORT
cod. Saba 0135-00324


Ø esterno 28,5 mm	Ø interno 12,7 mm	Ø est. battuta -	altezza 11,5 mm
rif. orig. -			
modello -			

CASTEL GARDEN
cod. Saba 4035-01226


Ø esterno 26,1 mm	Ø interno 11,15 mm	Ø est. battuta -	altezza 12 mm
rif. orig. 221122200/0			
modello -			

GGP
cod. Saba 0135-01026


Ø esterno 35 mm	Ø interno 20 mm	Ø est. battuta 38 mm	altezza -
rif. orig. 125122200/2			
modello TC102, TC122			

GRASSHOPPER
cod. Saba 0135-20000


Ø esterno -	Ø interno 16 mm	Ø est. battuta -	altezza -
rif. orig. 120048			
modello -			

GRAVELY
cod. Saba 0135-06573


Ø esterno 34,93 mm	Ø interno 19,05 mm	Ø est. battuta -	altezza 12,7 mm
rif. orig. 11193, 37823			
modello -			

HARRY
cod. Saba 0135-01000


Ø esterno 26 mm	Ø interno 10 mm	Ø est. battuta -	altezza -
rif. orig. -			
modello -			

cod. Saba 0135-00324


Ø esterno 28,5 mm	Ø interno 12,7 mm	Ø est. battuta -	altezza 11,5 mm
rif. orig. 91102-960-003			
modello HR215, HRB536CHX, HRX537			



G&W

CUSCINETTI RUOTE

RUOTE, PNEUMATICI,
CAMERE D'ARIA

HONDA

cod. Saba **0135-08646**Ø esterno
28,5 mmØ interno
12,7 mmØ est. battuta
-altezza
10,3 mmrif. orig. 91055-VA4-K10
modello -

JOHN DEERE

cod. Saba **0135-06573**Ø esterno
34,93 mmØ interno
19,05 mmØ est. battuta
-altezza
12,7 mmrif. orig. AM35443
modello -

MEP

cod. Saba **0135-01008**Ø esterno
26 mmØ interno
12,5 mmØ est. battuta
31 mmaltezza
-rif. orig. -
modello -

MOUNTFIELD

cod. Saba **4035-01226**Ø esterno
26,1 mmØ interno
11,15 mmØ est. battuta
-altezza
12 mmrif. orig. MX617
modello EMBLEM & EMPEROR

MTD

cod. Saba **0135-01020**Ø esterno
35 mmØ interno
16 mmØ est. battuta
38 mmaltezza
-rif. orig. 7410569
modello -

OREC

cod. Saba **0135-20040**Ø esterno
29 mmØ interno
15 mmØ est. battuta
-altezza
7 mmrif. orig. 80102243200
modello -

SNAPPER

cod. Saba **0135-00328**Ø esterno
34,92 mmØ interno
19,05 mmØ est. battuta
-altezza
13,43 mmrif. orig. 26693, 11807
modello -


SNAPPER - SEGUE

 cod. Saba **0135-06573**


Ø esterno 34,93 mm	Ø interno 19,05 mm	Ø est. battuta -	altezza 12,7 mm
rif. orig. 13680, 15474 modello -			

STIGA

 cod. Saba **0135-01026**


Ø esterno 35 mm	Ø interno 20 mm	Ø est. battuta 38 mm	altezza -
rif. orig. 125122200/2 modello TC102, TC122			

TORO

 cod. Saba **0135-00328**


Ø esterno 34,92 mm	Ø interno 19,05 mm	Ø est. battuta -	altezza 13,43 mm
rif. orig. 1100513 modello -			

VIKING

 cod. Saba **4035-01226**


Ø esterno 26,1 mm	Ø interno 11,15 mm	Ø est. battuta -	altezza 12 mm
rif. orig. - modello 536K			

UNIVERSALE


cod. Saba	Ø est.	Ø int.	Ø est. battuta	altezza
0135-01014	35 mm	12,5 mm	38 mm	-
0135-01016	35 mm	14 mm	38 mm	-
0135-01018	35 mm	15 mm	38 mm	-
2335-01321	27 mm	10,2 mm	-	12,5 mm
2335-01322	27 mm	12,2 mm	-	12,5 mm
2335-01323	27 mm	12,7 mm	-	12,5 mm
2335-01324	27 mm	14,7 mm	-	12,5 mm
0135-00325	34,93 mm	12,7 mm	-	13,1 mm
0135-00326	35,2 mm	16,03 mm	-	13,1 mm



G&W

RUOTE, PNEUMATICI,
CAMERE D'ARIA

CRICCHETTI TRAZIONE

ALKO rif. orig. 531275 adattabile DX / SX	cod. Saba 0135-80000 	EMAK rif. orig. 66060538R adattabile DX	cod. Saba 0135-80050 
EMAK rif. orig. 66060537R adattabile SX	cod. Saba 0135-80052 	EMAK rif. orig. 66070436R adattabile DX	cod. Saba 0135-80054 
EMAK rif. orig. 66030228 adattabile SX	cod. Saba 0135-80056 	HARRY rif. orig. 40531600 adattabile DX	cod. Saba 0135-80100 
HARRY rif. orig. 40531650 adattabile SX	cod. Saba 0135-80102 	HARRY rif. orig. 42331601 adattabile DX	cod. Saba 0135-80104 
HARRY rif. orig. 42331650 adattabile SX	cod. Saba 0135-80106 	HONDA rif. orig. 23510-VB-5803 modello HRC215, HRC216, SXA, HXA adattabile DX	cod. Saba 2837-07090 
HONDA rif. orig. 23520-VB-5803 modello HRC215, HRC216, SXA, HXA adattabile SX	cod. Saba 2837-07091 	HONDA rif. orig. 23511-952-722 modello HR21, HR21-5 denti 17 Ø mm: est. 38,5 - int. 16,2 altezza mm 30	cod. Saba 3037-06919 
MARAZZINI rif. orig. 10120160 adattabile DX	cod. Saba 0135-80150 	MARAZZINI rif. orig. 10120170 adattabile SX	cod. Saba 0135-80152 

SUPPORTI PER CRICCHETTI

HONDA rif. orig. 23511-VB3-801 modello HRC215, HRC216, SXA, HXA	cod. Saba 2837-02771 
--	--

BOCCOLE PER RUOTE

ARIENS rif. orig. 55039 Ø int. mm 15,88 Ø est. mm 19,5 Ø flangia mm 31,8 altezza mm 15,88 applicazione per trattorino	cod. Saba 0135-03306 	ARIENS rif. orig. 55035 Ø int. mm 25,4 Ø est. mm - Ø flangia mm 28,58 altezza mm 15,88 applicazione per trattorino	cod. Saba 0135-03307 
AYP rif. orig. 9090H, 532 00 90-40 Ø int. mm 19 Ø est. mm 35 Ø flangia mm - altezza mm 25,4	cod. Saba 0135-13359 	BOLENS rif. orig. 173843 Ø int. mm - Ø est. mm - Ø flangia mm - altezza mm - applicazione per trattorino	cod. Saba 1120-25336 
COLOMBIA rif. orig. 741-0487 Ø int. mm 15,9 Ø est. mm 20,67 Ø flangia mm - altezza mm 25,4	cod. Saba 0135-07720 	HUSQVARNA rif. orig. 9090H, 532 00 90-40 Ø int. mm 19 Ø est. mm 35 Ø flangia mm - altezza mm 25,4	cod. Saba 0135-13359 
MTD rif. orig. 748-0855 Ø int. mm 16 Ø est. mm 19 Ø flangia mm 32 altezza mm 25 applicazione per trattorino	cod. Saba 0135-03216 	MTD rif. orig. 741-0487 Ø int. mm 15,9 Ø est. mm 20,67 Ø flangia mm - altezza mm 25,4	cod. Saba 0135-07720 
MTD rif. orig. 941-0706 Ø int. mm 16 Ø est. mm 21 Ø flangia mm 31,5 altezza mm 25 applicazione per trattorino	cod. Saba 0135-03217 	MTD rif. orig. 741-0313 Ø mm 16,67 x 21,03 x 26,59 altezza mm 25,4	cod. Saba 0135-03243 
MTD rif. orig. 741-0225 Ø int. mm 15,9 Ø est. mm 22,26 Ø flangia mm - altezza mm 15,9	cod. Saba 0135-07836 	MTD rif. orig. 741-0990A Ø int. mm 19 Ø est. mm 25 Ø flangia mm - altezza mm 35 applicazione per trattorino	cod. Saba 0135-03218 
MTD rif. orig. 748-0227 Ø mm 15,87 x 25,40 x 28,57 altezza mm 15,87	cod. Saba 0135-03202 	MTD rif. orig. 748-0146 Ø int. mm 16 Ø est. mm 35 Ø flangia mm 38 altezza mm 14 applicazione per trattorino	cod. Saba 0135-03215 



G&W

BOCCOLE PER RUOTE

RUOTE, PNEUMATICI,
CAMERE D'ARIA

MTD rif. orig. 735-0149 Ø int. mm - Ø est. mm - Ø flangia mm - altezza mm - applicazione per trattorino	cod. Saba 1120-25336 	MURRAY rif. orig. 20745 Ø int. mm 15,9 Ø est. mm 28 Ø flangia mm 31,7 altezza mm 19 applicazione per trattorino	cod. Saba 0135-09752 
MURRAY rif. orig. 491334, 91334 modello 36", 38", 40" Ø int. mm 19,05 Ø est. mm 34,92 Ø flangia mm - altezza mm 25,4	cod. Saba 0135-07258 	MURRAY rif. orig. 56105 modello - Ø int. mm 16 Ø est. mm 35 Ø flangia mm 39,2 altezza mm 18	cod. Saba 0135-09750 
MURRAY rif. orig. 93064 Ø int. mm 22 Ø est. mm 35 Ø flangia mm 37,8 altezza mm 25,4	cod. Saba 0135-09748 	NOMA rif. orig. 54902 Ø int. mm 19 Ø est. mm 35 Ø flangia mm 40 altezza mm 12,7 applicazione per trattorino	cod. Saba 0135-20034 
SIMPLICITY rif. orig. 1654930 Ø int. mm - Ø est. mm - Ø flangia mm - altezza mm - applicazione per trattorino	cod. Saba 1120-25336 	SNAPPER rif. orig. 12337 Ø int. mm - Ø est. mm - Ø flangia mm - altezza mm - applicazione per trattorino	cod. Saba 1120-25336 
TECUMSEH rif. orig. 33679 Ø int. mm - Ø est. mm - Ø flangia mm - altezza mm - applicazione per trattorino	cod. Saba 1120-25336 	TORO rif. orig. 46-6560 Ø int. mm - Ø est. mm - Ø flangia mm - altezza mm - applicazione per trattorino	cod. Saba 1120-25336 
VENTZKI rif. orig. 741-0487 Ø int. mm 15,9 Ø est. mm 20,67 Ø flangia mm - altezza mm 25,4	cod. Saba 0135-07720 	VENTZKI rif. orig. 741-0313 Ø mm 16,67 x 21,03 x 26,59 altezza mm 25,4	cod. Saba 0135-03243 
VENTZKI rif. orig. 741-0225 Ø int. mm 15,9 Ø est. mm 22,26 Ø flangia mm - altezza mm 15,9	cod. Saba 0135-07836 	VENTZKI rif. orig. 748-0227 Ø mm 15,87 x 25,40 x 28,57 altezza mm 15,87	cod. Saba 0135-03202 



WHITE rif. orig. 741-0487 Ø int. mm 15,9 Ø est. mm 20,67 Ø flangia mm - altezza mm 25,4	cod. Saba 0135-07720 	WHITE rif. orig. 741-0313 Ø mm 16,67 x 21,03 x 26,59 altezza mm 25,4	cod. Saba 0135-03243 
WHITE rif. orig. 741-0225 Ø int. mm 15,9 Ø est. mm 22,26 Ø flangia mm - altezza mm 15,9	cod. Saba 0135-07836 	WHITE rif. orig. 748-0227 Ø mm 15,87 x 25,40 x 28,57 altezza mm 15,87	cod. Saba 0135-03202 
UNIVERSALE rif. orig. - Ø int. mm 8 Ø est. mm - applicazione 0130-15004, 0130-15006, 0130-15008	cod. Saba 0130-09700 	UNIVERSALE rif. orig. - Ø int. mm 10 Ø est. mm - applicazione 0130-15004, 0130-15006, 0130-15008	cod. Saba 0130-09702 
UNIVERSALE rif. orig. - Ø int. mm 12 Ø est. mm - applicazione 0130-15004, 0130-15006, 0130-15008	cod. Saba 0130-09704 	UNIVERSALE rif. orig. - Ø int. mm 12,7 Ø est. mm 15,9 Ø flangia mm - altezza mm 15,9	cod. Saba 0135-00329 
UNIVERSALE rif. orig. - Ø int. mm 12,7 Ø est. mm 15,87 Ø flangia mm - altezza mm 76,2	cod. Saba 0135-00332 		

**RUOTE PNEUMATICHE
COMPLETE DI CERCHIO**

cod. Saba	misure
2330-20020	10 x 400-4
2330-20004	13 x 500-6
2330-20022	13 x 500-6
2330-20006	15 x 600-6
2330-20008	15 x 600-6
2330-20010	18 x 850-8
2330-20000	410 x 350-4

**PNEUMATICI PER MONTAGGIO
CON CAMERA D'ARIA**

cod. Saba	misure	tipo
0132-00340	4.10 / 3.50-4	1
0132-00341	4.10 / 3.50-4	4
0132-00342	4.10 / 3.50-5	4
0132-00343	4.10 / 3.50-6	4
0132-00344	4.80 / 4.00-2	12
0132-00345	4.80 / 4.00-8	2

**PNEUMATICI PER MONTAGGIO
SENZA CAMERA D'ARIA**



TIPO 1



TIPO 2



TIPO 3



TIPO 4



TIPO 5



TIPO 6



TIPO 7



TIPO 12



TIPO 15

cod. Saba	misure	tipo
0132-07694	11 x 4.00-4	3
0132-08582	8 x 3.00-4	2
0132-00828	11 x 4.00-4	2
0132-00359	13 x 5.00-6	2
0132-08457	13 x 5.00-6	2
0132-07023	13 x 5.00-6	6
0132-00883	13 x 6.50-6	2
0132-12765	15 x 5.00-6	7
0132-00830	15 x 6.00-6	1
0132-08918	16 x 6.50-2	15
0132-00346	15 x 6.00-6	2
0132-00346R	15 x 6.00-6	2
0132-00833	16 x 6.50-8	1
0132-00347	16 x 6.50-8	2

cod. Saba	misure	tipo
0132-09495	16 x 6.50-8	6
0132-08541	16 x 7.50-2	2
0132-06541	16 x 7.50-8	2
0132-03275	18 x 6.50-8	2
0132-22637	18 x 8,00-8	6
0132-00362	18 x 8.50-8	2
0132-00348	18 x 9.50-8	4
0132-30082	18 x 9.50-8	6
0132-07827	20 x 8.00-10	2
0132-07826	20 x 10.00-8	5
0132-08688	20 x 10.00-8	6
0132-08687	20 x 10.50-12	6
0132-00921	23 x 8.50-12	2
0132-05916	4.10 / 3.50-4	4



G&W

RUOTE, PNEUMATICI,
CAMERE D'ARIA

VALVOLE

UNIVERSALE

cod. Saba **0133-00368**modello
CORTA
E DRITTO

UNIVERSALE

cod. Saba **0133-00364**modello
LUNGA
E DRITTO

CAMERA D'ARIA CON VALVOLA A "L"



cod. Saba	applicazione
0133-00905	10 x 4.00-10
0133-00878	11 x 4.00-5
0133-00360	13 x 5.00-6
0133-00357	15 x 6.00-6
0133-00359	16 x 7.50-8
0133-00351	2.50 / 2.80-4
0133-03004	3.00-4
0133-00356	3.50 / 4.00-8
0133-00352	3.50 / 4.10-4, 11 x 4.00-4
0133-00353	3.50 / 4.10-5
0133-00354	3.50 / 4.10-6
0133-00361	480 x 400-8

CAMERA D'ARIA CON VALVOLA "DRITTA"



cod. Saba	applicazione
0133-09621	13 x 5.00-6, 4.10 / 3.50-6
0133-00884	13 x 6.50-6
206.03.55.39	15 x 6.00-6
206.03.55.40	16 / 18 x 6.50-8
206.03.55.41	18 x 8.50 / 9.50-8
0133-07147	20 / 22 x 8.00-10, 20 x 10.00-10, 22 x 12.00-10
0133-07261	20 x 8.00 / 10.00-8
0133-06571	3.00-8
0133-00355	3.50 / 4.00 / 4.80-8
0133-09620	3.50 / 4.10-4, 11 x 4.00-4
0133-09619	3.50 / 4.10-5
206.03.55.43	4.00 / 4.80-12
206.03.55.44	4.50 / 5.00 / 5.30-12
206.03.55.42	5.00-10

KIT RIPARAZIONE PNEUMATICI
cod. Saba 0157-09040

note Include mastice,
6 inserti perma-strip
e attrezzo per
perma-strip


**POMPA PER SIGILLANTE
PER PNEUMATICI**
cod. Saba 0157-10346
applicazione 0157-10328

SIGILLANTI PER PNEUMATICI
cod. Saba 0157-06668

capacità 414 ml
tipo spray


cod. Saba 0157-10328

capacità 3,78 lt
tipo bottiglia


SNODI ANGOLARI
ALKO cod. Saba **0136-14001**

rif. orig. 514701
modello T 9-75 >
T 20-102
filettatura int. -
filettatura est. M10


ALKO cod. Saba **3036-17301**

rif. orig. 514239
modello T13-85HD,
T13-102HD, T15-102HD,
T16-102, T17-102HD,
T18-102, T18-102HD,
T20-102HD, T20-102HDE
filettatura int. -
filettatura est. -


CASTEL GARDEN cod. Saba **0136-00534**

rif. orig. 22746600/0
modello M10
filettatura int. M10
filettatura est. M10


CASTEL GARDEN cod. Saba **0136-00535**

rif. orig. 22746601/0,
22746602/0
modello M8
filettatura int. M8
filettatura est. M8


GRASSHOPPER cod. Saba **0136-14100**

rif. orig. 265616
modello 5/16"
24 UNF
filettatura int. -
filettatura est. -


HUSQVARNA cod. Saba **0136-09489**

rif. orig. 109851X
modello -
filettatura int. 3/8" = 24
filettatura est. 3/8" = 24


MTD cod. Saba **0136-09159**

rif. orig. 923-0448,
723-0448, 112-0917
modello -
filettatura int. 7/16" = 20
filettatura est. 3/8" = 24


MTD cod. Saba **0136-09489**

rif. orig. 923-0351
modello -
filettatura int. 3/8" = 24
filettatura est. 3/8" = 24



**G&W****SNODI ANGOLARI****RUOTE, PNEUMATICI,
CAMERE D'ARIA**

UNIVERSALE rif. orig. - modello - filettatura int. 1/4" = 28G filettatura est. 1/4" = 28G	cod. Saba 0136-02209 	UNIVERSALE rif. orig. - modello - filettatura int. 3/8" = 24G filettatura est. 3/8" = 24G	cod. Saba 0136-02210 
UNIVERSALE rif. orig. - modello - filettatura int. 7/16" filettatura est. 7/16"	cod. Saba 0136-02219 	UNIVERSALE rif. orig. - modello - filettatura int. 7/16" filettatura est. 3/8"	cod. Saba 0136-02222 
UNIVERSALE rif. orig. - modello - filettatura int. 3/8" filettatura est. 3/8"	cod. Saba 0136-02225 	UNIVERSALE rif. orig. - modello - filettatura int. 3/8" = 24 filettatura est. 3/8" = 24	cod. Saba 0136-09489 
UNIVERSALE rif. orig. - modello - filettatura int. 5/16" = 24 filettatura est. 5/16" = 24	cod. Saba 0136-13451 	UNIVERSALE rif. orig. - modello - filettatura int. 7/16" = 20 filettatura est. 1/4" = 20	cod. Saba 0136-02211 
UNIVERSALE rif. orig. - modello - filettatura int. 1/2" = 20 filettatura est. 1/2" = 20	cod. Saba 0136-02212 		



...la tua azienda di fiducia!

CESTI PIATTI ED ACCESSORI PER TRATTORINI E RASAERBA





G&W

INDICE PARAGRAFI



561 CESTI



562 DEFLETTORE DI SCARICO



562 CONVOGLIATORI



562 TAPPI MULCHING



562 KIT MULCHING



562 ELASTICI
PER TAPPI MULCHING



563 PIATTI TRATTORINI



565 SEDILI
CON SCHIENALI BASSI



565 SEDILI RIDER



565 COPRISEDILI



566 TELI DI PROTEZIONE



566 REGOLATORE ALTEZZA DI TAGLIO



566 TERMINALI A MOLLA
PER ACCELERATORE

CESTI

ALKO

cod. Saba	rif. orig.	modello
0905-00010	54921636	TL310
0905-00012	53113601	TL370, TL410
0905-00014	53105501	TL420
0905-00016	51232510	TL430
0905-00018	53102801	TL460
0905-00022	53110301	TL470 N.T., TL540 N.T.
0905-00024	54959101	TL510 LME
0905-00026	52767401	TL530
0905-00028	46503801, 513715	ASPIRAFOGLIE TORNADO
0905-00030	514080	TRATTORINO T75, TRATTORINO T85

AYP

0905-00032	193838, 406180	TRATTORINO 36", TRATTORINO 42"
------------	----------------	--------------------------------

HARRY

0905-00034	51340715	313, 513
0905-00036	31340752	313, 513
0905-00038	40140715	401
0905-00040	30540715	C49
0905-00042	30240752	C49
0905-00044	H4940715	H49
0905-00046	C5340715	C53
0905-00048	42340715	424, 772
0905-00050	30240100	MODELLI VARI

HONDA

0905-00052	81320-VK8-003	HRD, HRH, HRX53
------------	---------------	-----------------

HUSQVARNA

0905-00032	193838, 406180	TRATTORINO 36", TRATTORINO 42"
------------	----------------	--------------------------------

KAAZ

0905-00054	-	530
------------	---	-----

SANDRIGARDEN

0905-00056	272980, 274000, 273280	SG42, GIULIO CESARE
0905-00058	273660, 273600	MARCO POLO, LEONARDO DA VINCI
0905-00060	2008330	GI 41 DAL 1999, GI 46 DAL 1999, GI 51 DAL 1999



G&W

CESTI, PIATTI ED ACCESSORI
PER TRATTORINI E RASAERBA



DEFLETTORE DI SCARICO



AYP - HUSQVARNA - JONSERED - PARTNER

cod. Saba	rif. orig.	modello
1963-32310	53110301	36", 42"

CONVOGLIATORI

AYP - HUSQVARNA
JONSERED - PARTNER

cod. Saba **1001-00500**

MTD

cod. Saba **1001-00550**

rif. orig.	165661
modello	92, 107



rif. orig.	6310006
modello	-



MTD

cod. Saba **1001-00552**

MTD

cod. Saba **1001-00554**

rif. orig.	7311605
modello	-



rif. orig.	7830289
modello	-



TAPPI MULCHING



AYP - HUSQVARNA - JONSERED - PARTNER

AYP - HUSQVARNA - JONSERED - PARTNER

cod. Saba	rif. orig.	modello
1001-00200	-	38"

cod. Saba	rif. orig.	modello
1001-00210	198383	42"

KIT MULCHING



ELASTICI PER TAPPI MULCHING



AYP - HUSQVARNA - JONSERED - PARTNER

AYP - HUSQVARNA - JONSERED - PARTNER

cod. Saba	piatto
1001-00212	48"

cod. Saba	rif. orig.
1001-00220	160793

PIATTI TRATTORINI

ALKO cod. Saba **1001-00000**

rif.orig. 46129601
modello T1000S
caratteristica scarico laterale 102 cm



ALKO cod. Saba **1001-00002**

rif.orig. 51420301
modello VARI
caratteristica monolama da 74 cm



ALKO cod. Saba **1001-00004**

rif.orig. 46178601
modello TRATTORINI
SCARICO POSTERIORE
caratteristica monolama da 82 cm



ALKO cod. Saba **1001-00006**

rif.orig. 46174501
modello TRATTORINI A RACCOLTA
SCARICO POSTERIORE
caratteristica bilama da 92 cm



ALKO cod. Saba **1001-00008**

rif.orig. 51482601
modello SCARICO POSTERIORE
caratteristica bilama da 102 cm



**AYP - HUSQVARNA
JONSERED - PARTNER** cod. Saba **1001-00050**

rif.orig. 174082,
156600, 129983
modello SCARICO LATERALE
caratteristica bilama da 36"



**G&W****AYP - HUSQVARNA
JONSERED - PARTNER**cod. Saba **1001-00052**rif.orig. 176028, 170280
modello SCARICO LATERALE
caratteristica bilama da 38"**AYP - HUSQVARNA
JONSERED - PARTNER**cod. Saba **1001-00054**rif.orig. 192556, 193808
modello SCARICO LATERALE
caratteristica bilama da 38"**AYP - HUSQVARNA
JONSERED - PARTNER**cod. Saba **1001-00056**rif.orig. 176031, 140081,
164961, 144393
modello SCARICO LATERALE
caratteristica bilama da 42"**AYP - HUSQVARNA
JONSERED - PARTNER**cod. Saba **1001-00058**rif.orig. 176027
modello SCARICO LATERALE
caratteristica bilama da 42"**AYP - HUSQVARNA
JONSERED - PARTNER**cod. Saba **1001-00060**rif.orig. 176029, 400108,
165552
modello SCARICO POSTERIORE
caratteristica bilama da 36"**AYP - HUSQVARNA
JONSERED - PARTNER**cod. Saba **1001-00062**rif.orig. AY176030, 176030
modello SCARICO POSTERIORE
caratteristica bilama da 36" e 42"



**AYP - HUSQVARNA
JONSERED - PARTNER**

cod. Saba **1001-00064**

rif.orig. 419272
modello CTH126, SCARICO LATERALE
caratteristica monolama da 30"



MURRAY - SNAPPER

cod. Saba **1001-00101**

rif.orig. 7600087YP
modello SCARICO LATERALE
caratteristica bilama da 42"



SEDILI CON SCHIENALI BASSI

UNIVERSALE

cod. Saba **0160-02232**



SEDILI RIDER

UNIVERSALE

cod. Saba **0160-02227**



COPRISEDILI

UNIVERSALE

cod. Saba **2860-60260**





TELI DI PROTEZIONE

UNIVERSALE		cod. Saba 2860-60243	UNIVERSALE		cod. Saba 2860-60243A
tipo	rasaerba		tipo	rasaerba	
lunghezza	18" > 22"		lunghezza	18" > 22"	
larghezza	-		larghezza	-	
altezza	-		altezza	-	
UNIVERSALE		cod. Saba 2860-60244	UNIVERSALE		cod. Saba 2860-60244A
tipo	trattorino		tipo	trattorino	
lunghezza	1,75 mt		lunghezza	1,75 mt	
larghezza	1,02 mt		larghezza	1,02 mt	
altezza	0,97 mt		altezza	0,97 mt	
UNIVERSALE		cod. Saba 2860-60247			
tipo	trattorino				
lunghezza	XL				
	con cesto				
larghezza	-				
altezza	-				

REGOLATORE ALTEZZA DI TAGLIO

SABO		cod. Saba 2330-04017
rif. orig.	SA15170	
modello	43CM	

TERMINALI A MOLLA PER ACCELERATORE

CASTEL GARDEN		cod. Saba 2331-17714
rif. orig.	18399000/0	
modello	TC92, TC102, TC122	



...la tua azienda di fiducia!

FILO PER DECESPUGLIATORI



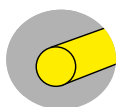


G&W

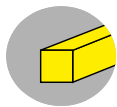
INDICE PARAGRAFI



INDICE FILO PER DECESPUGLIATORI




569 FILO GIALLO TONDO



570 FILO GIALLO QUADRATO



571 FILO GIALLO STELLARE



572 FILO VIOLA TONDO



573 FILO VIOLA QUADRATO



573 FILO VIOLA STELLARE



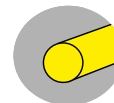
574 FILO BLU ELICOIDALE



574 FILO NYLSAW



FILO GIALLO TONDO

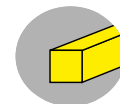


cod. Saba	Ø	lunghezza	☒
901.00.01	1,6 mm	15 mt	
901.40.01	1,6 mm	15 mt	☒
901.00.02	2 mm	15 mt	
901.40.02	2 mm	15 mt	☒
901.00.03	2,4 mm	15 mt	
901.40.03	2,4 mm	15 mt	☒
901.00.10	2,4 mm	88 mt	
901.24.10	2,4 mm	88 mt	☒
901.00.20	2,4 mm	352 mt	
901.06.20	2,4 mm	352 mt	☒
901.00.30	2,4 mm	1600 mt	
901.00.04	2,7 mm	15 mt	
901.40.04	2,7 mm	15 mt	☒
901.00.11	2,7 mm	60 mt	
901.24.11	2,7 mm	60 mt	☒
901.00.21	2,7 mm	283 mt	
901.06.21	2,7 mm	283 mt	☒
901.00.05	3 mm	15 mt	
901.40.05	3 mm	15 mt	☒
901.00.12	3 mm	56 mt	

cod. Saba	Ø	lunghezza	☒
901.24.12	3 mm	56 mt	☒
901.00.22	3 mm	224 mt	
901.06.22	3 mm	224 mt	☒
901.00.32	3 mm	1000 mt	
901.00.13	3,3 mm	46 mt	
901.24.13	3,3 mm	46 mt	☒
901.00.23	3,3 mm	184 mt	
901.06.23	3,3 mm	184 mt	☒
901.00.33	3,3 mm	840 mt	
901.00.14	4 mm	31 mt	
901.24.14	4 mm	31 mt	☒
901.00.24	4 mm	124 mt	
901.06.24	4 mm	124 mt	☒
901.00.34	4 mm	570 mt	
901.00.105	3 mm	tubo 36 cm	
901.100.105	3 mm	tubo 36 cm	☒
901.00.106	3,5 mm	tubo 36 cm	
901.100.106	3,5 mm	tubo 36 cm	☒
901.00.107	4 mm	tubo 36 cm	
901.100.107	4 mm	tubo 36 cm	☒



FILO GIALLO QUADRATO



cod. Saba	Ø	lunghezza	☒
901.00.40	2,4 mm	15 mt	
901.40.40	2,4 mm	15 mt	☒
901.00.45	2,4 mm	70 mt	
901.24.45	2,4 mm	70 mt	☒
901.00.50	2,4 mm	280 mt	
901.06.50	2,4 mm	280 mt	☒
901.00.60	2,4 mm	1830 mt	
901.00.41	2,7 mm	15 mt	
901.40.41	2,7 mm	15 mt	☒
901.00.46	2,7 mm	60 mt	
901.24.46	2,7 mm	60 mt	☒
901.00.51	2,7 mm	260 mt	
901.06.51	2,7 mm	260 mt	☒
901.00.42	3 mm	15 mt	
901.40.42	3 mm	15 mt	☒
901.00.47	3 mm	50 mt	
901.24.47	3 mm	50 mt	☒
901.00.52	3 mm	200 mt	
901.06.52	3 mm	200 mt	☒

cod. Saba	Ø	lunghezza	☒
901.00.62	3 mm	1170 mt	
901.00.43	3,3 mm	15 mt	
901.40.43	3,3 mm	15 mt	☒
901.00.48	3,3 mm	40 mt	
901.24.48	3,3 mm	40 mt	☒
901.00.53	3,3 mm	160 mt	
901.06.53	3,3 mm	160 mt	☒
901.00.63	3,3 mm	970 mt	
901.00.49	4 mm	30 mt	
901.24.49	4 mm	30 mt	☒
901.00.54	4 mm	120 mt	
901.06.54	4 mm	120 mt	☒
901.00.64	4 mm	660 mt	
901.00.110	3 mm	tubo 36 cm	
901.100.110	3 mm	tubo 36 cm	☒
901.00.111	3,5 mm	tubo 36 cm	
901.100.111	3,5 mm	tubo 36 cm	☒
901.00.112	4 mm	tubo 36 cm	
901.100.112	4 mm	tubo 36 cm	☒


FILO GIALLO STELLARE

CUTTER


cod. Saba	Ø	lunghezza	☒
901.00.70	1,6 mm	15 mt	
901.40.70	1,6 mm	15 mt	☒
901.00.71	2 mm	15 mt	
901.40.71	2 mm	15 mt	☒
901.00.72	2,4 mm	15 mt	
901.40.72	2,4 mm	15 mt	☒
901.00.80	2,4 mm	105 mt	
901.24.80	2,4 mm	105 mt	☒
901.00.90	2,4 mm	420 mt	
901.06.90	2,4 mm	420 mt	☒
901.00.96	2,4 mm	1650 mt	
901.00.73	2,7 mm	15 mt	
901.40.73	2,7 mm	15 mt	☒
901.00.91	2,7 mm	340 mt	
901.06.91	2,7 mm	340 mt	☒
901.00.74	3 mm	15 mt	
901.40.74	3 mm	15 mt	☒
901.00.82	3 mm	68 mt	
901.24.82	3 mm	68 mt	☒

cod. Saba	Ø	lunghezza	☒
901.00.92	3 mm	272 mt	
901.06.92	3 mm	272 mt	☒
901.00.98	3 mm	1100 mt	
901.00.83	3,3 mm	55 mt	
901.24.83	3,3 mm	55 mt	☒
901.00.93	3,3 mm	220 mt	
901.06.93	3,3 mm	220 mt	☒
901.00.99	3,3 mm	890 mt	
901.00.84	4 mm	38 mt	
901.24.84	4 mm	38 mt	☒
901.00.94	4 mm	152 mt	
901.06.94	4 mm	152 mt	☒
901.00.115	3 mm	tubo 36 cm	
901.100.115	3 mm	tubo 36 cm	☒
901.00.116	3,5 mm	tubo 36 cm	
901.100.116	3,5 mm	tubo 36 cm	☒
901.00.117	4 mm	tubo 36 cm	
901.100.117	4 mm	tubo 36 cm	☒



G&W

FILO PER DECESPUGLIATORI



FILO VIOLA TONDO



cod. Saba	Ø	lunghezza	☒
902.00.02	2 mm	15 mt	
902.40.02	2 mm	15 mt	☒
902.00.03	2,4 mm	15 mt	
902.40.03	2,4 mm	15 mt	☒
902.00.10	2,4 mm	88 mt	
902.24.10	2,4 mm	88 mt	☒
902.00.20	2,4 mm	352 mt	
902.06.20	2,4 mm	352 mt	☒
902.00.30	2,4 mm	1600 mt	
902.00.04	2,7 mm	15 mt	
902.40.04	2,7 mm	15 mt	☒
902.00.11	2,7 mm	60 mt	
902.24.11	2,7 mm	60 mt	☒
902.00.21	2,7 mm	283 mt	
902.06.21	2,7 mm	283 mt	☒
902.00.31	2,7 mm	1250 mt	
902.00.05	3 mm	15 mt	
902.40.05	3 mm	15 mt	☒
902.00.12	3 mm	56 mt	
902.24.12	3 mm	56 mt	☒
902.00.22	3 mm	224 mt	
902.06.22	3 mm	224 mt	☒

cod. Saba	Ø	lunghezza	☒
902.00.32	3 mm	1000 mt	
902.00.13	3,3 mm	46 mt	
902.24.13	3,3 mm	46 mt	☒
902.00.23	3,3 mm	184 mt	
902.06.23	3,3 mm	184 mt	☒
902.00.33	3,3 mm	840 mt	
902.00.14	4 mm	31 mt	
902.24.14	4 mm	31 mt	☒
902.00.24	4 mm	124 mt	
902.06.24	4 mm	124 mt	☒
902.00.34	4 mm	570 mt	
902.00.26	5 mm	80 mt	
902.06.26	5 mm	80 mt	☒
902.00.28	6 mm	60 mt	
902.06.28	6 mm	60 mt	☒
902.00.105	3 mm	tubo 36 cm	
902.100.105	3 mm	tubo 36 cm	☒
902.00.106	3,5 mm	tubo 36 cm	
902.100.106	3,5 mm	tubo 36 cm	☒
902.00.107	4 mm	tubo 36 cm	
902.100.107	4 mm	tubo 36 cm	☒


FILO VIOLA QUADRATO


cod. Saba	Ø	lunghezza	☒
902.00.39	2 mm	15 mt	
902.40.39	2 mm	15 mt	☒
902.00.40	2,4 mm	15 mt	
902.40.40	2,4 mm	15 mt	☒
902.00.45	2,4 mm	70 mt	
902.24.45	2,4 mm	70 mt	☒
902.00.50	2,4 mm	280 mt	
902.06.50	2,4 mm	280 mt	☒
902.00.60	2,4 mm	1450 mt	
902.00.41	2,7 mm	15 mt	
902.40.41	2,7 mm	15 mt	☒
902.00.46	2,7 mm	60 mt	
902.24.46	2,7 mm	60 mt	☒
902.00.51	2,7 mm	260 mt	
902.06.51	2,7 mm	260 mt	☒
902.00.62	2,7 mm	1100 mt	
902.00.42	3 mm	15 mt	
902.40.42	3 mm	15 mt	☒
902.00.47	3 mm	50 mt	
902.24.47	3 mm	50 mt	☒
902.00.52	3 mm	200 mt	
902.06.52	3 mm	200 mt	☒

cod. Saba	Ø	lunghezza	☒
902.00.63	3 mm	870 mt	
902.00.63-7	3 mm	7 kg	
902.00.48	3,3 mm	40 mt	
902.24.48	3,3 mm	40 mt	☒
902.00.53	3,3 mm	160 mt	
902.06.53	3,3 mm	160 mt	☒
902.00.64	3,3 mm	740 mt	
902.00.64-7	3,3 mm	7 kg	
902.00.49	4 mm	30 mt	
902.24.49	4 mm	30 mt	☒
902.00.54	4 mm	120 mt	
902.06.54	4 mm	120 mt	☒
902.00.56	5 mm	80 mt	
902.06.56	5 mm	80 mt	☒
902.00.58	6 mm	60 mt	
902.06.58	6 mm	60 mt	☒
902.00.110	3 mm	tubo 36 cm	
902.100.110	3 mm	tubo 36 cm	☒
902.00.111	3,5 mm	tubo 36 cm	
902.100.111	3,5 mm	tubo 36 cm	☒
902.00.112	4 mm	tubo 36 cm	
902.100.112	4 mm	tubo 36 cm	☒

FILO VIOLA STELLARE


cod. Saba	Ø	lunghezza	☒
902.00.70	2 mm	15 mt	
902.40.70	2 mm	15 mt	☒
902.00.72	2,4 mm	15 mt	
902.40.72	2,4 mm	15 mt	☒
902.00.90	2,4 mm	484 mt	
902.06.90	2,4 mm	484 mt	☒
902.00.74	3 mm	15 mt	
902.40.74	3 mm	15 mt	☒
902.00.92	3 mm	310 mt	
902.06.92	3 mm	310 mt	☒

cod. Saba	Ø	lunghezza	☒
902.00.93	3,3 mm	256 mt	
902.06.93	3,3 mm	256 mt	☒
902.00.94	4 mm	174 mt	
902.06.94	4 mm	174 mt	☒
902.00.115	3 mm	tubo 36 cm	
902.100.115	3 mm	tubo 36 cm	☒
902.00.116	3,5 mm	tubo 36 cm	
902.100.116	3,5 mm	tubo 36 cm	☒
902.00.117	4 mm	tubo 36 cm	
902.100.117	4 mm	tubo 36 cm	☒



G&W

FILO PER DECESPUGLIATORI



FILO BLU ELICOIDALE

MADE IN UE
CUTTER

cod. Saba	Ø	lunghezza	☒
903.00.01	3 mm	55 mt	
903.24.01	3 mm	55 mt	☒
903.00.05	3 mm	135 mt	
903.16.05	3 mm	135 mt	☒
903.00.10	3 mm	270 mt	
903.08.10	3 mm	270 mt	☒
903.00.02	3,3 mm	48 mt	
903.24.02	3,3 mm	48 mt	☒
903.00.06	3,3 mm	112 mt	
903.16.06	3,3 mm	112 mt	☒
903.00.11	3,3 mm	224 mt	
903.08.11	3,3 mm	224 mt	☒

cod. Saba	Ø	lunghezza	☒
903.00.03	4 mm	32 mt	
903.24.03	4 mm	32 mt	☒
903.00.07	4 mm	76 mt	
903.16.07	4 mm	76 mt	☒
903.00.12	4 mm	152 mt	
903.08.12	4 mm	152 mt	☒
903.00.15	3 mm	tubo 36 cm	
903.100.15	3 mm	tubo 36 cm	☒
903.100.16	3,5 mm	tubo 36 cm	☒
903.00.16	3,5 mm	tubo 36 cm	
903.00.17	4 mm	tubo 36 cm	
903.100.17	4 mm	tubo 36 cm	☒

FILO NYLSAW



MADE IN FRANCIA

DENTE DI SQUALO



cod. Saba	Ø	lunghezza	☒
0124-30037	3 mm	37 mt	
0124-30132	3 mm	132 mt	
0124-35027	3,5 mm	27 mt	
0124-35097	3,5 mm	97 mt	

cod. Saba	Ø	lunghezza	☒
0124-40021	4 mm	21 mt	
0124-40074	4 mm	74 mt	
00124-30035	3 mm	tubo 26 cm	
0124-40020	4 mm	tubo 26 cm	




























...la tua azienda di fiducia!

**COPPIE CONICHE
TESTINE
DISCHI
GUAINE E FLESSIBILI**



**G&W****INDICE PARAGRAFI****INDICE PARAGRAFI COPPIE CONICHE, TESTINE, DISCHI, GUAINE E FLESSIBILI**

	577 ASTE COMPLETE DECESPUGLIATORE		585 TESTINE DECESPUGLIATORE ATTACCO UNIVERSALE
	577 COPPIA CONICA UNIVERSALE		587 TESTINE DECESPUGLIATORE MULTIFILO
	578 COPPIE CONICHE		588 ROCCHETTI PER TRIMMER
	580 GRASSO PER COPPIE CONICHE		590 OCCHIELLI PASSAFILO
	580 RONDELLE PER COPPIE CONICHE		591 RICAMBI PER TESTINE
	580 DISCHI SERRAGGIO		592 MOLLE A RICAMBIO
	580 PARAPOLVERE PER COPPIE CONICHE		592 LAME PER DECESPUGLIATORE
	581 INSERTI PER TESTINE		595 DISCHI DECESPUGLIATORE
	582 ADATTATORI M/M PER TESTINE		596 LAME TAGLIABORDI
	582 VITI PER COPPIE CONICHE		596 SPAZZOLE PER ERBACCE
	583 DADI PER COPPIE CONICHE		597 PARASASSI
	583 DISCHI PROTEZIONE COPPIE CONICHE		597 MANETTINI ACCELERATORE DECESPUGLIATORE
	583 COPPETTE DI PROTEZIONE PER DISCHI DECESPUGLIATORE		597 SUPPORTI DI FISSAGGIO PER DECESPUGLIATORI
	584 TESTINE DECESPUGLIATORE A MISURA		598 GUAINE E FLESSIBILI PER DECESPUGLIATORI SPALLEGGIATI

ASTE COMPLETE DECESPUGLIATORE

UNIVERSALE

cod. Saba **0020-00000**

int. attacco mm Ø 52



UNIVERSALE

cod. Saba **0020-00001**

int. attacco mm Ø 76



COPPIA CONICA UNIVERSALE

UNIVERSALE

cod. Saba **3004-0001**

descrizione coppia conica universale



LA COPPIA CONICA UNIVERSALE
È SPROVVISTA DI INSERTI SOTTOSTANTI
DA ORDINARE A PARTE








INSERTI PER COPPIA CONICA UNIVERSALE










cod. Saba	passo interno	applicazione
3004-002I	5 QUADRO	-
3004-002H	5,4 QUADRO	-
3004-002E	5,5 x 7 OVALE	STIHL
3004-002G	6 QUADRO	-
3004-002D	6,5 x 8 OVALE	STIHL, BLUE BIRD

cod. Saba	passo interno	applicazione
3004-002C	Z 7	-
3004-002UN	Z 8	-
3004-002A	Z 9	-
3004-002F	Z 10	-
3004-002L	Z 11	-

**G&W****COPPIE CONICHE, TESTINE,
DISCHI, GUAINE E FLESSIBILI****COPPIE CONICHE**

BLUE BIRD	cod. Saba 3004-07001	BLUE BIRD	cod. Saba 3004-07003
Ø asta mm 24 attacco 6,5 x 8 OVALE		Ø asta mm 27 attacco 6,5 x 8 OVALE	
EMAK	cod. Saba 3004-06949	EMAK	cod. Saba 3004-06948
Ø asta mm 26 attacco 7 CAVE		rif. orig. 061.120.72R modello 746, 753 Ø asta mm 32 attacco 10 CAVE	
HUSQVARNA	cod. Saba 3004-07020	HUSQVARNA	cod. Saba 3004-07023
Ø asta mm 31 attacco 10 CAVE		Ø asta mm 31 attacco 10 CAVE	
HUSQVARNA	cod. Saba 3004-07026	HUSQVARNA	cod. Saba 3004-07029
Ø asta mm 33 attacco 4 CAVE		Ø asta mm 34 attacco 4 CAVE	
STIHL	cod. Saba 3004-06947	STIHL	cod. Saba 3004-55010
rif. orig. 4137 640 0100 modello FS120, FS200, FS250, FS85, FR450, FR480		rif. orig. 4128 640 0101 modello FS160, FS180, FS220, FS220K, FS280, FS280K, FS290, FS300, FS350, FS310, FS400, FS450, FS480	
STIHL	cod. Saba 3004-55000	UNIVERSALE	cod. Saba 3004-06938
Ø asta mm 25,4 rif. orig. 4116 640 0115, 4116 410 362 modello FS500, FS550, FS550L		Ø asta mm 24 modello Z 7 attacco scanalato	
UNIVERSALE	cod. Saba 3004-06939	UNIVERSALE	cod. Saba 3004-06943
Ø asta mm 24 foro cent. mm 5,2 x 7 attacco ovale		Ø asta mm 25 modello Z 7 attacco scanalato	
UNIVERSALE	cod. Saba 3004-06940	UNIVERSALE	cod. Saba 3004-06941
Ø asta mm 25 modello Z 9 attacco scanalato		Ø asta mm 25 modello Z 10 attacco scanalato	
UNIVERSALE	cod. Saba 3004-06942	UNIVERSALE	cod. Saba 3004-06944
Ø asta mm 25 foro cent. mm 5,3 x 5,3 attacco quadrato		Ø asta mm 25 foro cent. mm 5,2 x 7 mm attacco ovale	



<p>UNIVERSALE</p> <p>Ø asta mm 26 modello Z 7 attacco scanalato</p>	<p>cod. Saba 3004-06932</p> 	<p>UNIVERSALE</p> <p>Ø asta mm 26 modello Z 9 attacco scanalato</p>	<p>cod. Saba 3004-06933</p> 
<p>UNIVERSALE</p> <p>Ø asta mm 26 foro cent. mm 6 x 6 mm attacco quadrato</p>	<p>cod. Saba 3004-06931</p> 	<p>UNIVERSALE</p> <p>Ø asta mm 28 modello Z 9 attacco scanalato</p>	<p>cod. Saba 3004-06935</p> 
<p>UNIVERSALE</p> <p>Ø asta mm 28 modello Z 10 attacco scanalato</p>	<p>cod. Saba 3004-06936</p> 	<p>UNIVERSALE</p> <p>Ø asta mm 28 modello Z 7 attacco scanalato</p>	<p>cod. Saba 3004-06945</p> 
<p>UNIVERSALE</p> <p>Ø asta mm 28 modello Z 11 attacco scanalato</p>	<p>cod. Saba 3004-06937</p> 	<p>UNIVERSALE</p> <p>Ø asta mm 28 foro cent. mm 5,2 x 7 mm attacco ovale</p>	<p>cod. Saba 3004-06946</p> 

**G&W****COPPIE CONICHE, TESTINE,
DISCHI, GUAINE E FLESSIBILI****GRASSO PER COPPIE CONICHE**

-	cod. Saba 900.392	✉
capacità	90 ml	

DISCHI SERRAGGIO

UNIVERSALE	cod. Saba 3004-06954	
Ø est. mm	1 - 35 / 2 - 42,8	
Ø int. mm	1 - 10 / 2 - 12	
denti	10	
UNIVERSALE	cod. Saba 3004-06955	
Ø est. mm	1 - 38 / 2 - 46	
Ø int. mm	1 - 15 / 2 - 15	
denti	6	
UNIVERSALE	cod. Saba 3004-06960	
Ø est. mm	1 - 47,3 / 2 - 47,3	
Ø int. mm	1 - 12 / 2 - 12	
denti	10	
UNIVERSALE	cod. Saba 3004-06961	
Ø est. mm	50	
Ø int. mm	15	
denti	6	

RONDELLE PER COPPIE CONICHE

BLUE BIRD	cod. Saba 3404-00400	
rif. orig.	90070	
profilo interno	27 mm	
BLUE BIRD	cod. Saba 3404-00403	
rif. orig.	91730	
profilo interno	24 mm	
STIHL	cod. Saba 1904-11804	
profilo interno	Z 10	
STIHL	cod. Saba 1904-11805	
profilo interno	Z 10	

PARAPOLVERE PER COPPIE CONICHE

UNIVERSALE	cod. Saba 3004-06962	
Ø mm	26	
UNIVERSALE	cod. Saba 3004-06963	
Ø mm	28	

INSERTI PER TESTINE

<p>cod. Saba 0907-02151</p> 	<p>filetto M7 x 1 SX</p> <p>modello ARNETOLI MOTOR 496 F-ONE</p>	<p>note filettatura esterna</p>
<p>cod. Saba 2307-06203</p> 	<p>filetto M7 x 1 SX</p> <p>applicazione 2307-62241, 2307-65261</p>	<p>note filettatura esterna</p>
<p>cod. Saba 0907-02152</p> 	<p>filetto M8 x 1,25 SX</p> <p>modello ARNETOLI MOTOR 496 F-ONE</p>	<p>note filettatura esterna</p>
<p>cod. Saba 0907-02155</p> 	<p>filetto M8 x 1,25 SX</p> <p>modello ARNETOLI MOTOR 496 F-ONE</p>	<p>note filettatura interna</p>
<p>cod. Saba 2307-06204</p> 	<p>filetto M8 x 1,25 SX</p> <p>applicazione 2307-06204, 2307-65261</p>	<p>note filettatura esterna</p>
<p>cod. Saba 0907-02156</p> 	<p>filetto M10 x 1 SX</p> <p>modello ARNETOLI MOTOR 496 F-ONE</p>	<p>note filettatura interna</p>
<p>cod. Saba 2307-06221</p> 	<p>filetto M10 x 1 SX</p> <p>applicazione 2307-65261, 2307-62241</p>	<p>note filettatura interna</p>
<p>cod. Saba 0907-02153</p> 	<p>filetto M10 x 1,25 SX</p> <p>modello ARNETOLI MOTOR 496 F-ONE</p>	<p>note filettatura esterna</p>
<p>cod. Saba 0907-02157</p> 	<p>filetto M10 x 1,25 SX</p> <p>modello ARNETOLI MOTOR 496 F-ONE</p>	<p>note filettatura interna</p>
<p>cod. Saba 2307-06206</p> 	<p>filetto M10 x 1,25 SX</p> <p>applicazione 2307-65261, 2307-62241</p>	<p>note filettatura interna</p>



cod. Saba 2307-06211		filetto M10 x 1,25 SX	note filettatura esterna
		applicazione	2307-62241, 2307-65261
cod. Saba 0907-02154		filetto M10 x 1,50 SX	note filettatura esterna
		modello	ARNETOLI MOTOR 496 F-ONE
cod. Saba 0907-02158		filetto M10 x 1,50 SX	note filettatura interna
		modello	ARNETOLI MOTOR 496 F-ONE
cod. Saba 0907-02159		filetto M12 x 1,25 SX	note filettatura interna
		modello	ARNETOLI MOTOR 496 F-ONE
cod. Saba 0907-02160		filetto M12 x 1,50 SX	note filettatura interna
		modello	ARNETOLI MOTOR 496 F-ONE
cod. Saba 0907-02161		filetto M12 x 1,75 SX	note filettatura interna
		modello	ARNETOLI MOTOR 496 F-ONE

ADATTATORI M/M PER TESTINE

UNIVERSALE



cod. Saba	filetto
0907-02130	M8 x 1,25 - M7 x 1 SX
0907-02132	M8 x 1,25 - M8 x 1,25 SX
0907-02134	M10 x 1,25 - M7 x 1 SX
0907-02136	M10 x 1,25 - M8 x 1,25 SX
0907-02138	M10 x 1,25 - M10 x 1,25 SX
0907-02140	M10 x 1,25 - M10 x 1,5 SX

VITI PER COPPIE CONICHE

UNIVERSALE



cod. Saba	filetto	<input type="checkbox"/>
0958-02131	6 x 1 SX	<input checked="" type="checkbox"/>
0958-02132	7 x 1 SX	<input checked="" type="checkbox"/>
0958-02123	8 x 1,25 SX	<input checked="" type="checkbox"/>
0958-02134	10 x 1,25 SX	<input checked="" type="checkbox"/>
0958-02143	10 x 1,50 SX	<input checked="" type="checkbox"/>

DADI PER COPPIE CONICHE



STIHL

cod. Saba	rif. orig.	filetto	☒
0958-14071	4126 642 7600	M10 x 1	

UNIVERSALE

cod. Saba	rif. orig.	filetto	☒
0958-02135	-	8 x 1,25 SX	☒
0958-02139	-	9 x 1,25 SX	☒
0958-02136	-	10 x 1 SX	☒
0958-02137	-	10 x 1,25 SX	☒
0958-02138	-	10 x 1,50 SX	☒
0958-02140	-	12 x 1,50 SX	☒
0958-02141	-	12 x 1,75 SX	☒

DISCHI PROTEZIONE COPPIE CONICHE

UNIVERSALE

cod. Saba **RM04-00999**

Ø est. mm 111
foro mm 25,4
spessore mm 0,5



COPPETTE DI PROTEZIONE PER DISCHI DECESPUGLIATORE

UNIVERSALE

cod. Saba **3404-00336**



Ø est. mm -
Ø int. mm -
Ø foro mm 8
altezza mm -
applicazione -



UNIVERSALE

cod. Saba **3404-00337**



Ø est. mm -
Ø int. mm -
Ø foro mm 10
altezza mm -
applicazione -



UNIVERSALE

cod. Saba **3404-00338**



Ø est. mm 82
Ø int. mm -
Ø foro mm 12
altezza mm 25
applicazione -



UNIVERSALE

cod. Saba **3404-00339**



Ø est. mm 82
Ø int. mm -
Ø foro mm 10
altezza mm 27
applicazione -



UNIVERSALE

cod. Saba **3404-00340**



Ø est. mm 82
Ø int. mm -
Ø foro mm 8
altezza mm 27
applicazione -



UNIVERSALE

cod. Saba **3404-00341**



Ø est. mm 82
Ø int. mm -
Ø foro mm 16
altezza mm 27
applicazione -





TESTINE DECESPUGLIATORE A MISURA

<p>cod. Saba 0907-01125 rif. orig. - tipo P 120 attacco 10 x 1,25 F. note manuale</p>		<p>cod. Saba 0907-10150 rif. orig. - tipo P 120 attacco 10 x 1,50 F. note manuale</p>	
<p>cod. Saba 0907-12175 rif. orig. - tipo P 120 attacco 10 x 1,75 F. note manuale</p>		<p>cod. Saba 906.00.01 rif. orig. - tipo MAXXY attacco 8 x 1,25 F.SX Ø est. mm - note batti e vai</p>	
<p>cod. Saba 906.00.02 rif. orig. - tipo MAXXY attacco 8 x 1,25 M.SX Ø est. mm - note batti e vai</p>		<p>cod. Saba 906.00.32 rif. orig. - tipo COPPA FOLLE IN ALLUMINIO attacco 8 x 1,25 F.SX note batti e vai</p>	
<p>cod. Saba 906.00.11 rif. orig. - tipo RHINO attacco 8 x 1,25 F.SX Ø est. mm - note batti e vai</p>		<p>cod. Saba 906.00.12 rif. orig. - tipo RHINO attacco 8 x 1,25 M.SX Ø est. mm - note batti e vai</p>	
<p>cod. Saba 906.00.03 rif. orig. - tipo MAXXY attacco 10 x 1 F.SX Ø est. mm - note batti e vai</p>		<p>cod. Saba 0907-19020 rif. orig. - tipo Tap-N-Go attacco 10 x 1 F. Ø est. mm 109 note batti e vai</p>	
<p>cod. Saba 0907-09022 rif. orig. - tipo Tap-N-Go attacco 10 x 1,25 F. Ø est. mm 130 note batti e vai</p>		<p>cod. Saba 906.00.13 rif. orig. - tipo RHINO attacco 10 x 1,25 F.SX Ø est. mm - note batti e vai</p>	
<p>cod. Saba 906.00.14 rif. orig. - tipo RHINO attacco 10 x 1,25 M.SX Ø est. mm - note batti e vai</p>		<p>cod. Saba 0907-09022 rif. orig. - tipo - attacco 10 x 1,25 F. Ø est. mm 130 note batti e vai</p>	
<p>cod. Saba 906.00.44 rif. orig. - tipo - attacco 10 x 1,25 M.SX Ø est. mm - note batti e vai</p>		<p>cod. Saba 906.00.04 rif. orig. - tipo MAXXY attacco 12 x 1,5 F.SX Ø est. mm - note batti e vai</p>	



<p>cod. Saba 906.00.27 rif. orig. - tipo EASY attacco 8 x 1,25 F.SX Ø est. mm - note caricamento rapido</p>		<p>cod. Saba 0907-19018 rif. orig. - tipo TAP-N-GO attacco 10 x 1 F. Ø est. mm 109 note caricamento rapido</p>	
<p>cod. Saba 0907-09017 rif. orig. - tipo - attacco 10 x 1 F. Ø est. mm 130 note caricamento rapido</p>			












TESTINE DECESPUGLIATORE ATTACCO UNIVERSALE

<p>cod. Saba 0907-00AS1 rif. orig. - modello AS-1 attacco universale Ø est. mm 120 note batti e vai</p>		<p>cod. Saba 0907-00AS2 rif. orig. - modello AS-2 attacco universale Ø est. mm 130 note batti e vai</p>	
<p>cod. Saba 0907-07302 rif. orig. - modello Bump 'n feed attacco universale note adattatori 8 x 1.25, 10 x 1, 10 x 1.25 batti e vai</p>		<p>cod. Saba 0907-AU202 rif. orig. - modello F-202 attacco universale Ø est. mm - note batti e vai</p>	
<p>cod. Saba 900.126 rif. orig. - modello MOVING attacco universale Ø est. mm - note batti e vai</p>		<p>cod. Saba 900.500 rif. orig. - modello RAZOOR attacco universale Ø est. mm - note batti e vai</p>	
<p>cod. Saba 906.00.10 rif. orig. - modello RHINO attacco universale Ø est. mm - note batti e vai</p>		<p>cod. Saba 906.00.07 rif. orig. - modello SPEED attacco universale Ø est. mm - note batti e vai</p>	
<p>cod. Saba 900.252 rif. orig. - modello STELLAR attacco universale Ø est. mm - note batti e vai e coppa libera</p>		<p>cod. Saba RM07-00NB5 rif. orig. SUGIHARA JAPAN modello BUMP-N-GO attacco universale Ø est. mm - note batti e vai</p>	

**G&W****TESTINE DECESPUGLIATORE A MISURA UNIVERSALE****COPPIE CONICHE, TESTINE, DISCHI, GUAINE E FLESSIBILI**

<p>cod. Saba 0907-40002 ☒ attacco universale applicazione 0907-40452 note batti e vai</p> 	<p>cod. Saba 0907-FF101 rif. orig. - modello FF 101 H attacco universale note batti e vai e caricamento rapido</p> 
<p>cod. Saba 906.00.30 rif. orig. - modello CRUZER attacco universale Ø est. mm - note caricamento rapido</p> 	<p>cod. Saba 0907-09056 rif. orig. - modello EASYLOAD 130 attacco universale Ø est. mm 130 note caricamento rapido</p> 
<p>cod. Saba 906.00.31 rif. orig. - modello EASY PLUS attacco universale note caricamento rapido e coppa libera</p> 	<p>cod. Saba 906.00.26 rif. orig. - modello VARI attacco universale Ø est. mm 120 note caricamento rapido</p> 
<p>cod. Saba 2307-62241 rif. orig. - modello QUICK LOAD attacco universale Ø est. mm - note testina manuale a carica rapida necessita di inserto</p> 	<p>cod. Saba 2307-65261 rif. orig. - modello QUICK LOAD attacco universale Ø est. mm - note testina batti e vai a carica rapida necessita di inserto</p> 
<p>cod. Saba 0907-0496F rif. orig. - modello 496 F-ONE attacco universale Ø est. mm -</p> 	<p>cod. Saba 0907-00202 rif. orig. - modello F 202 attacco universale Ø est. mm -</p> 
<p>cod. Saba 0907-19039 rif. orig. - modello EASYLOAD 109 attacco universale Ø est. mm 109</p> 	

TESTINE DECESPUGLIATORE MULTIFILO

<p>cod. Saba 3407-90903 rif. orig. - modello MULTILINE attacco universale Ø est. mm -</p>		<p>cod. Saba 906.00.60 rif. orig. - modello MULTIBLADE 4 FILI attacco universale Ø est. mm -</p>	
<p>cod. Saba 2807-19340 rif. orig. - modello MULTIFILO ALLUMINIO attacco universale Ø est. mm -</p>		<p>cod. Saba 3407-90905 rif. orig. - modello MULTIFILO UNIVERSALE attacco universale Ø est. mm -</p>	
<p>cod. Saba 906.00.65 rif. orig. - modello SIX IN ALLUMINIO attacco universale Ø est. mm -</p>		<p>cod. Saba 906.00.66 rif. orig. - modello SPYDER IN ALLUMINIO attacco universale Ø est. mm -</p>	
<p>cod. Saba 900.187 rif. orig. - modello UFO attacco - Ø est. mm -</p>		<p>cod. Saba 3407-20937 rif. orig. - modello PRO-TRIM attacco universale con anelli di riduzione Ø est. mm 300 flagelli ricambio 2801-BC301</p>	
<p>cod. Saba 3407-25901 rif. orig. - modello POLY CUT attacco universale con anelli di riduzione Ø est. mm 230 flagelli ricambio 2801-BC301</p>		<p>cod. Saba 0907-40452 rif. orig. - modello - attacco universale Ø est. mm 104 note 4 fili</p>	
<p>cod. Saba 0907-40462 rif. orig. - modello - attacco universale Ø est. mm 104 note 8 fili</p>			

**G&W****COPPIE CONICHE, TESTINE,
DISCHI, GUAINE E FLESSIBILI****ROCCHETTI PER TRIMMER**

ADLUS rif. orig. L08686 modello 69600, 68000, 2000K, 25000, 12E attacco - filettatura -	cod. Saba 2807-19B45 	ADLUS rif. orig. 69439 modello UF03500TA, UF04000TVA, 3540XS, TOPGAROEN 3500	cod. Saba 2807-19B48 
ADLUS rif. orig. 69445 modello UFOMATIC, UFOCONTROL, UFOTRONIC, 3545XS	cod. Saba 2807-19B50 	ALDI GARDENLINE rif. orig. 3405070, 3405071 modello GLT5529	cod. Saba 2807-VA421 
ALKO rif. orig. 1911-9009-01, A-03001 modello -	cod. Saba 2807-HL007 	ALKO rif. orig. - modello GT340	cod. Saba 2807-1K300 
BLACK & DECKER rif. orig. 13001751, 16544 modello GT400, RT425A, PP500, E-FLOR-RT22945D, XT400, RT431, FE24/25, FE24/45, FCG30SA, 7001D	cod. Saba 2307-06412 	BLACK & DECKER rif. orig. A6053 modello D809, D810, D825, GL210, GL220, GL330, ST25, GL335, GL420, GL445, GL565, GL585	cod. Saba 2807-019B1 
BLACK & DECKER rif. orig. A6044 modello 09, 0609, 0610, 0623, RT255G-S, GL110, GL120, GL320, GL325, ST22, ST23	cod. Saba 2807-019B2 	BLACK & DECKER rif. orig. A6481 modello GL530, GL540, GL550, GL560, GL570, GL580	cod. Saba 2807-019B7 
BLACK & DECKER rif. orig. A6441 modello REFLEX PLUS, GL650, GL660PC, GL660SPC, GL670PC, GL70SPC	cod. Saba 2807-BD139 	BLACK & DECKER rif. orig. RS136, RS136-BK modello -	cod. Saba 2807-BD401 
BOSCH rif. orig. 69423 modello ART23, PRT23, PRT230 attacco - filettatura -	cod. Saba 2807-19B45 	BOSCH rif. orig. 69439 modello PRT 280	cod. Saba 2807-19B48 
BOSCH rif. orig. 69445 modello ART30FA, ART30, PRT30, PRT30FA	cod. Saba 2807-19B50 	BOSCH rif. orig. F016800-002 modello ART25, ART25F, ART23F, ART23GFSV, ART23GFS, ART23GF	cod. Saba 2807-BQ112 
EINHELL rif. orig. 3405070, 3405071 modello 500W BG-ET5529 SKU: 281082 (2011), GLT5529, MET5529	cod. Saba 2807-VA421 	FLYMO rif. orig. 5139371-84/9 modello MULTI TRIM 250, MULTI TRIM 300, REVOLUTION 2000, REVOLUTION 2300	cod. Saba 2807-019F2 



<p>FLYMO</p> <p>rif. orig. 5137651-74/0 modello MINI TRIM AUTO, MULTI TRIM 200, MULTI TRIM 250, MULTI TRIM 300, CT250</p>	<p>cod. Saba 2807-FL225</p> 	<p>GARDENA</p> <p>rif. orig. 69445 modello UFOMATIC, UFOCONTROL, UFOTRONIC, 3545 GXS</p>	<p>cod. Saba 2807-19B50</p> 
<p>GARDENA</p> <p>rif. orig. 5369 modello TURBOTRIMMER 230A, 230AL, 350, 350L, 530DUO L, W 2542, 2544, 2555, 2545, 2546, TT350</p>	<p>cod. Saba 2807-GA404</p> 	<p>GARDENA</p> <p>rif. orig. 5366 modello TURBOTRIMMER CLASSICUT PLUS, W2403</p>	<p>cod. Saba 2807-GA407</p> 
<p>GARDOL</p> <p>rif. orig. - modello RT2430, RT2435, RT2540</p>	<p>cod. Saba 2807-IK300</p> 	<p>GLORIA</p> <p>rif. orig. 69423 modello TRIMMIFIX PLUS TYPE 164</p> <p>attacco - filettatura -</p>	<p>cod. Saba 2807-19B45</p> 
<p>HANSEATIC</p> <p>rif. orig. - modello RT400DA, 400RT</p>	<p>cod. Saba 2807-IK300</p> 	<p>HOMELITE</p> <p>rif. orig. 1911-9009-01, A-03001</p> <p>modello -</p>	<p>cod. Saba 2807-HL007</p> 
<p>HOMELITE</p> <p>rif. orig. A03174, DA04592A</p> <p>modello -</p>	<p>cod. Saba 2807-HL008</p> 	<p>IKRA</p> <p>rif. orig. 13001751, 16544 modello GT400, RT425A, PP500, E-FLOR-RT22945D, XT400, RT431, FE24/25, FE24/45, FCG30SA, 7001D</p>	<p>cod. Saba 2307-06412</p> 
<p>IKRA</p> <p>rif. orig. - modello RT30030A, RT40010A, RT40040A, RT55420A, RT85010A</p>	<p>cod. Saba 2807-IK300</p> 	<p>KLIPPO</p> <p>rif. orig. - modello TRIM 350</p>	<p>cod. Saba 2807-IK300</p> 
<p>MCALLISTER</p> <p>rif. orig. 3405070, 3405071</p> <p>modello MET5529</p>	<p>cod. Saba 2807-VA421</p> 	<p>MCCULLOCH</p> <p>rif. orig. 112257, 300639 modello FRS251, FRS351 VARIO</p> <p>attacco 1/4" 20 UNC filettatura -</p>	<p>cod. Saba 2807-MC111</p> 
<p>RYOBI</p> <p>rif. orig. 5139371-84/9 modello MULTI TRIM 250, MULTI TRIM 300, REVOLUTION 2000, REVOLUTION 2300</p>	<p>cod. Saba 2807-019F2</p> 	<p>RYOBI</p> <p>rif. orig. 1911-9009-01, A-03001</p> <p>modello -</p>	<p>cod. Saba 2807-HL007</p> 
<p>SABO</p> <p>rif. orig. 13001751, 16544</p> <p>modello 27-450W</p>	<p>cod. Saba 2307-06412</p> 	<p>SABO</p> <p>rif. orig. 69439 modello 30-450</p>	<p>cod. Saba 2807-19B48</p> 

**G&W****ROCCHETTI PER TRIMMER****COPPIE CONICHE, TESTINE, DISCHI, GUAINE E FLESSIBILI**

STIGA	cod. Saba 2807-HL007		STIHL	cod. Saba 0907-14500	
rif. orig.	1911-9009-01, A-03001		rif. orig.	4002 713 3017	
modello	-		modello	AUTOCUT 25-2	
STIHL	cod. Saba 2807-19B50		TORO	cod. Saba 2807-19B48	
rif. orig.	69445		rif. orig.	69439	
modello	FE35, FE40		modello	ROCCO 926	
attacco	-		attacco	-	
filettatura	-		filettatura	-	
WOLF	cod. Saba 2807-019W2				
rif. orig.	7117091, 7117095				
modello	GT815AC, GT 815AC, RQ250, RQ-A, RQACCU, RQ-FA				

OCCHIELLI PASSAFILO

ARNETOLI MOTOR	cod. Saba 0907-05117		ARNETOLI MOTOR	cod. Saba 0907-06010	
rif. orig.	-		rif. orig.	-	
modello	AS-1, AS-10		modello	AS-2	
applicazione	-		applicazione	-	
Ø est. mm	-		Ø est. mm	-	
Ø int. mm	-		Ø int. mm	-	
HUSQVARNA	cod. Saba 0907-01002		HUSQVARNA	cod. Saba 0907-01827	
rif. orig.	537 18 59-02		rif. orig.	505 49 64-01	
modello	T25, T35, S35, T45		modello	P25, P35	
applicazione	-		applicazione	-	
Ø est. mm	-		Ø est. mm	-	
Ø int. mm	-		Ø int. mm	-	
STIHL	cod. Saba 0907-38301		-	cod. Saba 0907-06003	
rif. orig.	4003 713 8301		modello	F-202, F-202 BV, M-400	
modello	AUTOCUT 25-2		lunghezza mm	28,85	
applicazione	-		larghezza mm	18,75	
Ø est. mm	-		Ø int. mm	5,75	
Ø int. mm	-				
-	cod. Saba 0907-05004				
rif. orig.	-				
modello	P120				
applicazione	-				
Ø est. mm	11,9				
Ø int. mm	4,3				



UNIVERSALE



cod. Saba	rif. orig.	modello	applicazione	Ø esterno	Ø interno	☒
3007-01822	-	-	-	12 mm	3,71 mm	
2807-19042	-	-	-	12 mm	3,8 mm	
2807-320BD	-	-	-	12 mm	3,8 mm	
2807-19080	-	-	-	12 mm	9 mm	
2807-036BD	-	-	-	12,7 mm	4,5 mm	
2807-80319	-	-	-	12,7 mm	4,6 mm	
3007-01823	-	-	-	13 x 13 mm	4,5 mm	
2807-19044	-	-	-	16 mm	3,71 mm	
2807-19046	-	-	-	16 mm	3,8 mm	
2807-043BD	-	-	-	16 mm	4,3 mm	
2807-043SH	-	-	-	16 mm	4,3 mm	
2807-19043	-	-	-	16 mm	4,3 mm	
2807-9046B	-	-	-	24 mm	6,14 mm	
0907-40005	-	EASYLOAD 109, EASYLOAD 130	0907-19039, 0907-09056	-	-	
2307-06199	-	-	2307-62241	-	-	☒
2307-65268	-	-	2307-65261	-	-	☒

RICAMBI PER TESTINE

<p>ARNETOLI MOTOR</p> <p>rif. orig. - modello AS-2</p> 	<p>cod. Saba 0907-01226</p>	<p>ARNETOLI MOTOR</p> <p>rif. orig. - modello F-202BV note pulsante</p> 	<p>cod. Saba 0907-01055</p>
<p>ARNETOLI MOTOR</p> <p>rif. orig. - modello P120</p> 	<p>cod. Saba 0907-06001</p>	<p>BOSCH</p> <p>rif. orig. F016800183, F016F03322 modello ART26LI, ART26A, ART26 EASY TRIM applicazione -</p> 	<p>cod. Saba 2807-BQ026 ☒</p>
<p>HOMELITE</p> <p>rif. orig. 98866-A filetto 5/16-UNC18 per cod. 2807-HL007</p> 	<p>cod. Saba 2807-HL004</p>	<p>HOMELITE</p> <p>rif. orig. A-97910-A pulsante ricambio 2807-HL008 filetto 5/16-UNC18</p> 	<p>cod. Saba 2807-HL005</p>
<p>RHINO</p> <p>note coperchi superiori per testine rhino</p> 	<p>cod. Saba 906.00.10.01</p>	<p>STIHL</p> <p>rif. orig. 4002 713 9708 modello AUTOCUT 25-2 note plastiche inferiori per testine</p> 	<p>cod. Saba 0907-14501</p>

**G&W****RICAMBI PER TESTINE****COPPIE CONICHE, TESTINE, DISCHI, GUAINE E FLESSIBILI**

UNIVERSALE	cod. Saba 1907-31002	UNIVERSALE	cod. Saba 2807-FL227
modello AUTOCUT 30-2, AUTOCUT 40-2		rif. orig. 5126976-00/9	
attacco universale		modello MINI TRIM, MULTI TRIM	
		note coperchi per testine a filo	
UNIVERSALE	cod. Saba 2801-BC301	UNIVERSALE	cod. Saba 900.252.1
rif. orig. -		note coppa folle	
modello POLY CUT		applicazione 900.252	
applicazione 3407-25901, 3407-20937		STELLAR	
UNIVERSALE	cod. Saba 2807-FL288	UNIVERSALE	cod. Saba 906.00.10.02
rif. orig. 5127851-00/3		rif. orig. -	
modello -		modello VARI	
note coperchi per testine a filo		note pulsante centrale per testina rhino	

MOLLE A RICAMBIO

-	cod. Saba 0907-07001	-	cod. Saba 0907-07011
modello P-120, F-202, F-202 BV, M-400		modello AS-2	








LAME PER DECESPUGLIATORE

cod. Saba 0504-01010	cod. Saba 905.00.03
tipo -	tipo -
lunghezza/Ø mm 230	lunghezza/Ø mm 250
Ø foro mm 25	Ø foro mm 25,4
spessore mm 2	spessore mm 1,6
denti 2	denti 2
	
cod. Saba 905.00.01	cod. Saba 905.00.05A
tipo -	tipo -
lunghezza/Ø mm 255	lunghezza/Ø mm 255
Ø foro mm 25,4	Ø foro mm 25,4
spessore mm 1,6	spessore mm 1,8
denti 2	denti 2
	



<p>cod. Saba 0504-01015 tipo - lunghezza/Ø mm 255 Ø foro mm 25 spessore mm - denti 2</p> 	<p>cod. Saba 905.00.02 tipo - lunghezza/Ø mm 300 Ø foro mm 25,4 spessore mm 1,6 denti 2</p> 
<p>cod. Saba 0204-52001 tipo - lunghezza/Ø mm 300 Ø foro mm 20 spessore mm - denti 2</p> 	<p>cod. Saba 0504-01011 tipo SKS-5 lunghezza/Ø mm 230 Ø foro mm 25 spessore mm - denti -</p> 
<p>cod. Saba 0904-25530 tipo SKS-5 lunghezza/Ø mm 255 Ø foro mm 25 spessore mm 3 denti 3</p> 	<p>cod. Saba 0904-25531 tipo SKS-5 lunghezza/Ø mm 255 Ø foro mm 20 spessore mm 3 denti 3</p> 
<p>cod. Saba 0504-01021 tipo - lunghezza/Ø mm 255 Ø foro mm 25 spessore mm - denti 3</p> 	<p>cod. Saba 905.00.12 tipo TUV lunghezza/Ø mm 250 Ø foro mm 25,4 spessore mm - denti 3</p> 
<p>cod. Saba 905.00.10 tipo GERMANY lunghezza/Ø mm 300 Ø foro mm 25,4 spessore mm 3 denti 3</p>  	<p>cod. Saba 0204-05838 tipo - lunghezza/Ø mm 300 Ø foro mm 20 spessore mm 4 denti 3</p> 
<p>cod. Saba 0204-05839 tipo - lunghezza/Ø mm 300 Ø foro mm 25 spessore mm 4 denti 4</p> 	<p>cod. Saba 0904-30531 tipo SKS-5 lunghezza/Ø mm 300 Ø foro mm 20 spessore mm 3 denti 3</p> 

**G&W**

<p>cod. Saba 905.00.13 tipo TUV lunghezza/Ø mm 300 Ø foro mm 25,4 spessore mm - denti 3</p> 	<p>cod. Saba 905.00.04 tipo - lunghezza/Ø mm 305 Ø foro mm 25,4 spessore mm 1,8 denti 3</p> 
<p>cod. Saba 0204-52002 tipo - lunghezza/Ø mm 300 Ø foro mm 25,4 spessore mm 3 denti 2</p> 	<p>cod. Saba 0904-30530 tipo SKS-5 lunghezza/Ø mm 300 Ø foro mm 25,4 spessore mm 3 denti 3</p> 
<p>cod. Saba 0504-01016 tipo SKS-5 lunghezza/Ø mm 255 Ø foro mm 25,4 spessore mm 1,4 denti 3</p> 	<p>cod. Saba 0904-35531 tipo SKS-5 lunghezza/Ø mm 355 Ø foro mm 20 spessore mm 4 denti 3</p> 
<p>cod. Saba 0504-01018 tipo SKS-5 lunghezza/Ø mm 255 Ø foro mm 25,4 spessore mm 1,4 denti 8</p> 	

DISCHI DECESPUGLIATORE

cod. Saba **0504-01012**

tipo SKS-5
 Ø est. mm 230
 Ø foro mm 25
 spessore mm -
 denti **4**



cod. Saba **0504-01017**

tipo SKS-5
 Ø est. mm 255
 Ø foro mm 25
 spessore mm -
 denti **4**



cod. Saba **0504-01013**

tipo SKS-5
 Ø est. mm 230
 Ø foro mm 25
 spessore mm -
 denti **8**



cod. Saba **0204-20025**

tipo -
 Ø est. mm 200
 Ø foro mm 25
 spessore mm -
 denti **22**



cod. Saba **905.00.15**

tipo -
 Ø est. mm 255
 Ø foro mm 25,4
 spessore mm 1,8
 denti **4**



cod. Saba **905.00.11**

tipo -
 Ø est. mm 300
 Ø foro mm 25,4
 spessore mm 1,4
 denti **4**



cod. Saba **905.00.16**

tipo -
 Ø est. mm 255
 Ø foro mm 25,4
 spessore mm 1,8
 denti **20**



cod. Saba **0504-T0030**

tipo -
 Ø est. mm 255
 Ø foro mm 25
 spessore mm -
 denti **30**



cod. Saba **2504-22525**

tipo -
 Ø est. mm 225
 Ø foro mm 25,4
 spessore mm 1,8
 denti **22**



cod. Saba **905.00.18**

tipo TUNGSTENO
 Ø est. mm 255
 Ø foro mm 25,4
 spessore mm -
 denti **36**



basic line

cod. Saba **0504-T0010**

tipo JAPAN
 Ø est. mm 255
 Ø foro mm 25,4
 spessore mm -
 denti **36**



top quality

cod. Saba **RM04-40230**

tipo JAPAN,
 SKS-5
 Ø est. mm 230
 Ø foro mm 25,4
 spessore mm -
 denti **36**




super high quality

**G&W****DISCHI DECESPUGLIATORE****COPPIE CONICHE, TESTINE, DISCHI, GUAINE E FLESSIBILI**

<p>cod. Saba RM04-40254 tipo JAPAN, SKS-5 Ø est. mm 255 Ø foro mm 25,4 spessore mm - denti 40</p>  <p style="text-align: right;"><i>super high quality</i></p>	<p>cod. Saba 905.00.19 tipo TUNGSTENO Ø est. mm 255 Ø foro mm 25,4 spessore mm - denti 40</p>  <p style="text-align: right;"><i>basic line</i></p>
<p>cod. Saba 0504-01014 tipo - Ø est. mm 230 Ø foro mm 25,4 spessore mm 1,4 denti 80</p> 	<p>cod. Saba 0504-01019 tipo - Ø est. mm 255 Ø foro mm 25,4 spessore mm 1,4 denti 80</p> 
<p>cod. Saba 905.00.20 tipo CON CATENA Ø est. mm 230 Ø foro mm 25,4 spessore mm - denti -</p> 	

LAME TAGLIABORDI

UNIVERSALE	cod. Saba 0103-02668
lunghezza mm 306,3 larghezza mm 50,8 Ø foro cent. mm 12,7	

SPAZZOLE PER ERBACCE

<p>UNIVERSALE</p> Ø mm 175 foro mm 25,4	cod. Saba 2304-06554 	<p>UNIVERSALE</p> Ø mm 200 foro mm 25,4	cod. Saba 2304-06558 
<p>UNIVERSALE</p> Ø mm 170 foro mm 20	cod. Saba 2304-06564 	<p>UNIVERSALE</p> Ø mm 200 foro mm 20	cod. Saba 2304-06562 



UNIVERSALE		cod. Saba 2304-06563	
Ø mm	200		
foro mm	25,4		

PARASASSI

STIHL		cod. Saba 6263-12019	UNIVERSALE		cod. Saba 0904-01025
rif. orig.	4119 007 1013		rif. orig.	-	
modello	FS120, FS200, FS250, FS300, FS350, FR350, FR450, FR480, BT120C, BT121		rif. orig.	-	
UNIVERSALE		cod. Saba 0904-06975	UNIVERSALE		cod. Saba 0904-06981
rif. orig.	-		rif. orig.	-	
modello	-		modello	-	
asta mm	28	asta mm	24		
UNIVERSALE		cod. Saba 0904-06982			
rif. orig.	-		rif. orig.	-	
modello	-		modello	-	
asta mm	26	asta mm	26		

MANETTINI ACCELERATORE DECESPUGLIATORE

ASIA IMPORT		cod. Saba 1663-00020	UNIVERSALE		cod. Saba 0904-22628
modello	26, 260, 32, 33, 43, 415, 430, 520, PNBC 415- 2T		modello	-	
descrizione	manettino acceleratore		descrizione	manico a "D"	
UNIVERSALE		cod. Saba 3027-07150	UNIVERSALE		cod. Saba 3027-07152
lunghezza cm	-		lunghezza cm	-	
tipo	per asta Ø 26		tipo	per asta Ø 27	
UNIVERSALE		cod. Saba 3027-07130			
lunghezza cm	-		lunghezza cm	-	
tipo	impugnatura doppia		tipo	-	

SUPPORTI DI FISSAGGIO PER DECESPUGLIATORI

UNIVERSALE		cod. Saba 3063-06970	
Ø albero mm	26		
note	per doppia impugnatura		

**G&W****COPPIE CONICHE, TESTINE,
DISCHI, GUAINE E FLESSIBILI****GUAINE E FLESSIBILI PER DECESPUGLIATORI SPALLEGGIATI**

GUAINA cod. Saba 900.937 L. mm 868		ACTIVE modello 4.5, 5.5, 6.5	FLESSIBILE cod. Saba 900.937.1 L. mm 895 <input type="checkbox"/>
GUAINA cod. Saba 900.900 L. mm 845		ALPINA modello VIP 32, VIP 40, VIP 52	FLESSIBILE cod. Saba 900.900.1 L. mm 845 <input type="checkbox"/>
GUAINA cod. Saba 900.901 L. mm 950		BLUE BIRD modello NPM 31/33/40 2° SERIE 39/45/52ZM/41/47/52	FLESSIBILE cod. Saba 900.901.1 L. mm 930 <input type="checkbox"/>
GUAINA cod. Saba 900.915 L. mm 780		DAISHIN modello SBK262	FLESSIBILE cod. Saba 900.915.1 L. mm 782 <input type="checkbox"/>
GUAINA cod. Saba 900.902 L. mm 710		ECHO modello 220E, 301, 303, 303T, 380 1° SERIE	FLESSIBILE cod. Saba 900.902.1 L. mm 730 <input type="checkbox"/>
GUAINA cod. Saba 900.903 L. mm 810		ECHO modello 250, 301, 303T, 310 2° SERIE	FLESSIBILE cod. Saba 900.903.1 L. mm 830 <input type="checkbox"/>
GUAINA cod. Saba 900.904 L. mm 860		ECHO modello RM250, RM350, RM420, RM510R, RM380, RM4200	FLESSIBILE cod. Saba 900.904.1 L. mm 878 <input type="checkbox"/>
GUAINA cod. Saba 900.905 L. mm 860		ECHO modello RM5000, SDK520	FLESSIBILE cod. Saba 900.904.1 L. mm 878 <input type="checkbox"/>
GUAINA cod. Saba 900.906 L. mm 920		EMAK modello 8515/2F	FLESSIBILE cod. Saba 900.906.1 L. mm 945 <input type="checkbox"/>
GUAINA cod. Saba 900.921 L. mm 920		EMAK modello 433BP/440BT/450/BP/1999	FLESSIBILE cod. Saba 900.906.1 L. mm 945 <input type="checkbox"/>



GUAINA cod. Saba 900.938 L. mm 920		EMAK modello ERGO	FLESSIBILE cod. Saba 900.906.1 L. mm 945 <input type="checkbox"/>
GUAINA cod. Saba 900.907 L. mm 870		FUJI ROBIN modello NBR30/40 2° SERIE	FLESSIBILE cod. Saba 900.907.1 L. mm 890 <input type="checkbox"/>
GUAINA cod. Saba 900.908 L. mm 900		FUJI ROBIN modello NBT411	FLESSIBILE cod. Saba 900.908.1 L. mm 910 <input type="checkbox"/>
GUAINA cod. Saba 900.909 L. mm 825		HUSQVARNA modello RDB240	FLESSIBILE cod. Saba 900.909.1 L. mm 1380 <input type="checkbox"/>
GUAINA cod. Saba 900.911 L. mm 838		HUSQVARNA modello 253	FLESSIBILE cod. Saba 900.900.1 L. mm 845 <input type="checkbox"/>
GUAINA cod. Saba 900.910 L. mm 975		HUSQVARNA modello TEC	FLESSIBILE cod. Saba 900.910.1 L. mm 1532 <input type="checkbox"/>
GUAINA cod. Saba 900.912 L. mm 875		IDEAL modello SRX (GHIERA) 360/440/540	FLESSIBILE cod. Saba 900.907.1 L. mm 890 <input type="checkbox"/>
GUAINA cod. Saba 900.913 L. mm 875		KAAZ modello VRX 360/440/540	FLESSIBILE cod. Saba 900.907.1 L. mm 890 <input type="checkbox"/>
GUAINA cod. Saba 900.915 L. mm 780		MAORI modello SBK262	FLESSIBILE cod. Saba 900.915.1 L. mm 782 <input type="checkbox"/>
GUAINA cod. Saba 900.917 L. mm 905		MARUYAMA modello F304/402/404/TM35/ BP4000	FLESSIBILE cod. Saba 900.901.1 L. mm 930 <input type="checkbox"/>
GUAINA cod. Saba 900.916 L. mm 825		MARUNAKA modello 450, 520	FLESSIBILE cod. Saba 900.900.1 L. mm 845 <input type="checkbox"/>

**G&W****GUAINA E FLESSIBILI
PER DECESPUGLIATORI SPALLEGGIATI****COPPIE CONICHE, TESTINE,
DISCHI, GUAINA E FLESSIBILI**

GUAINA cod. Saba 900.918 L. mm 900		MCCULLOCH modello BP4000, GT90	FLESSIBILE cod. Saba 900.908.1 L. mm 910 <input type="checkbox"/>
GUAINA cod. Saba 900.919 L. mm 875		NICCARI modello NB35, NB40	FLESSIBILE cod. Saba 900.907.1 L. mm 890 <input type="checkbox"/>
GUAINA cod. Saba 900.920 L. mm 920		OKAYAMA modello K300, K400	FLESSIBILE cod. Saba 900.901.1 L. mm 930 <input type="checkbox"/>
GUAINA cod. Saba 900.922 L. mm 875		PAPILLON modello 2° SERIE	FLESSIBILE cod. Saba 900.907.1 L. mm 890 <input type="checkbox"/>
GUAINA cod. Saba 900.923 L. mm 875		SABRE modello SHARP	FLESSIBILE cod. Saba 900.907.1 L. mm 890 <input type="checkbox"/>
GUAINA cod. Saba 900.914 L. mm 873		SHIBAURA modello 455	FLESSIBILE cod. Saba 900.907.1 L. mm 890 <input type="checkbox"/>
GUAINA cod. Saba 900.924 L. mm 710		SHINDAIWA modello BP25	FLESSIBILE cod. Saba 900.924.1 L. mm 760 <input type="checkbox"/>
GUAINA cod. Saba 900.926 L. mm 800		SHINDAIWA modello BP35, BP45 2° SERIE	FLESSIBILE cod. Saba 900.926.1 L. mm 810 <input type="checkbox"/>
GUAINA cod. Saba 900.925 L. mm 825		SHINDAIWA modello BP35, BP45 1° SERIE	FLESSIBILE cod. Saba 900.925.1 L. mm 870 <input type="checkbox"/>
GUAINA cod. Saba 900.927 L. mm 1000		SHINDAIWA modello BP520	FLESSIBILE cod. Saba 900.927.1 L. mm 1010 <input type="checkbox"/>
GUAINA cod. Saba 900.939 L. mm 780		STIHL modello FR 460	FLESSIBILE cod. Saba 900.939.1 L. mm 1137 <input type="checkbox"/>

GUAINA cod. Saba 900.940 L. mm 780		STIHL modello FR 410	FLESSIBILE cod. Saba 900.940.1 L. mm 800 <input type="checkbox"/>
GUAINA cod. Saba 900.928 L. mm 875		STIHL modello FR 106	FLESSIBILE cod. Saba 900.928.1 L. mm 895 <input type="checkbox"/>
GUAINA cod. Saba 900.929 L. mm 875		STIHL modello FR 108	FLESSIBILE cod. Saba 900.928.1 L. mm 895 <input type="checkbox"/>
GUAINA cod. Saba 900.930 L. mm 887		STIHL modello 350, 450, 480	FLESSIBILE cod. Saba 900.930.1 L. mm 890 <input type="checkbox"/>
GUAINA cod. Saba 900.931 L. mm 880		TANAKA modello SUM301/421/400/500 2° SERIE	FLESSIBILE cod. Saba 900.907.1 L. mm 890 <input type="checkbox"/>
GUAINA cod. Saba 900.932 L. mm 880		TANAKA modello VECCHI MODELLI	FLESSIBILE cod. Saba 900.907.1 L. mm 890 <input type="checkbox"/>
GUAINA cod. Saba 900.914 L. mm 873		YANMAR modello 455	FLESSIBILE cod. Saba 900.907.1 L. mm 890 <input type="checkbox"/>
GUAINA cod. Saba 900.936 L. mm 838		ZENOAH modello BKZ 5010	FLESSIBILE cod. Saba 900.900.1 L. mm 845 <input type="checkbox"/>
GUAINA cod. Saba 900.934 L. mm 850		ZENOAH modello BK345/435/530 1° SERIE	FLESSIBILE cod. Saba 900.900.1 L. mm 845 <input type="checkbox"/>
GUAINA cod. Saba 900.935 L. mm 850		ZENOAH modello BK531 2° SERIE (GHIERA)	FLESSIBILE cod. Saba 900.900.1 L. mm 845 <input type="checkbox"/>
GUAINA cod. Saba 900.933 L. mm 985		ZENOAH modello SAMURAI	FLESSIBILE cod. Saba 900.933.1 L. mm 1035 <input type="checkbox"/>



G&W

**COPPIE CONICHE, TESTINE,
DISCHI, GUAINE E FLESSIBILI**





...la tua azienda di fiducia!

**VISIERE
FUNI
BRETELLE DECESPUGLIATORE
ACCESSORI VARI**





G&W

INDICE PARAGRAFI



INDICE PARAGRAFI VISIERE, FUNI, BRETELLE DECESPUGLIATORE, ACCESSORI VARI



605 GUANTI



605 CUFFIE ANTIRUMORE



605 CASCHI PROTETTIVI
CON VISIERA



605 OCCHIALI PROTETTIVI



605 PROTEZIONE NUCA



606 VISIERE E RICAMBI



606 COPRIPANTALONE
DECESPUGLIATORE



607 GREMBIULI PROTETTIVI



607 GAMBALI PARASTINCHI



607 BRETELLE
PER DECESPUGLIATORE



608 FUNI AVVIAMENTO



609 RAMPONCINI PER GHIACCIO

GUANTI

<p>UNIVERSALE</p> <p>taglia 10,5 descrizione Keiler forst</p> 	<p>cod. Saba RM16-60010</p>	<p>UNIVERSALE</p> <p>taglia L descrizione Antivibrazione</p> 	<p>cod. Saba RM16-02664</p>
<p>UNIVERSALE</p> <p>taglia M descrizione Antivibrazione</p> 	<p>cod. Saba RM16-02663</p>		

CUFFIE ANTIRUMORE

<p>cod. Saba 3090-EF816 note con radio</p> 	<p>cod. Saba 3090-EP563 note tappi</p> 
<p>cod. Saba 3490-41103 note standard</p> 	

CASCHI PROTETTIVI CON VISIERA

<p>cod. Saba 3090-02922</p> 
--







OCCHIALI PROTETTIVI

<p>cod. Saba 3090-08310 tipo lente chiara</p> 
<p>cod. Saba 3090-08350 note con luci</p> 
<p>cod. Saba 7280-02667 tipo lente gialla</p> 

PROTEZIONI NUCA

<p>cod. Saba 3090-922NP</p> 
--

**G&W****VISIERE E RICAMBI**

-	cod. Saba 3490-41222	-	cod. Saba 3490-41211
applicazione note	- rete	applicazione note	- policarbonato
			
-	cod. Saba 0990-EN166	-	cod. Saba 2890-19110
applicazione note	- policarbonato	applicazione note	- combinata
			
-	cod. Saba 2890-19101	-	cod. Saba 2890-19105
applicazione note	- rete	applicazione note	2890-19101 policarbonato
			
-	cod. Saba 2890-09105	-	cod. Saba 2890-09101
applicazione note	- rete con cuffie	applicazione note	- policarbonato con cuffie
			
-	cod. Saba 3090-00804	-	cod. Saba 3090-00805
applicazione	2890-09101, 2890-19101, 3090-02922	applicazione	2890-09101, 2890-19101, 3090-02922
larghezza cm	30	larghezza cm	30
altezza cm	20	altezza cm	20
note	rete	note	policarbonato
			

COPRIPANTALONE DECESPUGLIATORE

-	cod. Saba 900.803	-	cod. Saba 900.804
taglia colore	unica verde	taglia colore	unica arancio
			






GREMBIULI PROTETTIVI

-		cod. Saba 900.802V	-		cod. Saba 900.802A
taglia colore	unica verde		taglia colore	unica arancione	

GAMBALI PARASTINCHI

UNIVERSALE		cod. Saba 2590-12317	UNIVERSALE		cod. Saba 2890-01985
tipo	basic		tipo	professionale	

BRETELLE PER DECESPUGLIATORE

-		cod. Saba 3463-00640	-		cod. Saba 3463-00641
note	base		note	base	
-		cod. Saba 1563-00001	-		cod. Saba 1963-70220
note	media		note	media	
-		cod. Saba 7263-02621			
note	top				



G&W



FUNI AVVIAMENTO

cod. Saba **RM24-27020**
Ø cavo mm 2
lunghezza mt 100



cod. Saba **0423-27035**
Ø cavo mm 2,7
lunghezza mt 61



cod. Saba **RM24-27035**
Ø cavo mm 2,8
lunghezza mt 100



cod. Saba **RM24-27004**
Ø cavo mm 3
lunghezza mt 100



cod. Saba **5223-27003**
Ø cavo mm 3
lunghezza mt 1



cod. Saba **0423-27004**
Ø cavo mm 3
lunghezza cm 61



cod. Saba **RM24-27045**
Ø cavo mm 3,5
lunghezza mt 100



cod. Saba **0423-27045**
Ø cavo mm 3,5
lunghezza mt 61



cod. Saba **RM24-27005**
Ø cavo mm 4
lunghezza mt 100



cod. Saba **5223-27004**
Ø cavo mm 4
lunghezza mt 1



cod. Saba **RM24-27055**
Ø cavo mm 4,5
lunghezza mt 100



cod. Saba **3017-01430**
Ø cavo mm 4,5
lunghezza mt 1



cod. Saba **RM24-27006**
Ø cavo mm 5
lunghezza mt 100



cod. Saba **RM24-27008**
Ø cavo mm 6
lunghezza mt 100



RAMPONCINI PER GHIACCIO



taglie
M 36-41
L 39-46
XL 45-48



cod. Saba	modello	taglia
994.0001	MOUNT TRACK	M
994.0002	MOUNT TRACK	L
994.0003	MOUNT TRACK	XL
994.0005	ICE TRACK	M
994.0006	ICE TRACK	L
994.0007	ICE TRACK	XL

cod. Saba	note	taglia	<input type="checkbox"/>
0134-07375	SUPPORTO IN PLASTICA	M	<input type="checkbox"/>
0134-07375L	SUPPORTO IN PLASTICA	L	<input type="checkbox"/>
0134-07375XL	SUPPORTO IN PLASTICA	XL	<input type="checkbox"/>



LA NOSTRA PROFESSIONALITÀ È AL TUO SERVIZIO



Il nostro Team è a tua disposizione per rispondere al meglio alle tue esigenze





...la tua azienda di fiducia!

LUBRIFICANTI CARBURANTI SPECIALI TANICHE E IMBUTI





G&W

INDICE PARAGRAFI



INDICE PARAGRAFI LUBRIFICANTI, CARBURANTI SPECIALI, TANICHE E IMBUTI



613 BENZINE ALCHILATE



614 OLI SPECIALI



616 IMBUTI



616 TANICHE



BENZINE ALCHILATE

**PRONTA
ALL'USO**

Numero ottani RON 98 - MON 91
Pressione del vapore 38-49 kPa
% Biodegradabilità dell'olio <98% (Utilizziamo olio 100% sintetico)
% Tenore di benzene (valore medio) < 0,01%
% Tenore di idrocarburi aromatici (valore medio) < 0,15
% Tenore di olefina (valore medio) 0,1



cod. Saba	tipo	capacità	<input type="checkbox"/>
990.00.02	alchilata 2 tempi	5 lt	<input type="checkbox"/>
990.24.02	alchilata 2 tempi	5 lt multipack	<input type="checkbox"/>

**PRONTA
ALL'USO**



cod. Saba	tipo	capacità	<input type="checkbox"/>
990.00.04	alchilata 4 tempi	5 lt	<input type="checkbox"/>
990.24.04	alchilata 4 tempi	5 lt multipack	<input type="checkbox"/>



G&W



OLI SPECIALI



cod. Saba	tipo	capacità	<input type="checkbox"/>
990.100	olio 100% sintetico	100 ml	<input type="checkbox"/>
990.100240	olio 100% sintetico	100 ml multipack	<input type="checkbox"/>



cod. Saba	tipo	capacità	<input type="checkbox"/>
990.1000	olio 100% sintetico	1 lt	<input type="checkbox"/>
990.1000200	olio 100% sintetico	1 lt multipack	<input type="checkbox"/>



cod. Saba	tipo	capacità	<input type="checkbox"/>
990.1010	olio 100% sintetico	1 lt con misurino	<input type="checkbox"/>
990.1050	olio 100% sintetico	1 lt multipack con misurino	<input type="checkbox"/>
990.10100	olio 100% sintetico	1 lt multipack con misurino	<input type="checkbox"/>



cod. Saba	tipo	capacità	<input type="checkbox"/>
990.1005	olio 100% sintetico	5 lt	<input type="checkbox"/>



cod. Saba	tipo	capacità	<input type="checkbox"/>
990.1010R	olio 100% sintetico	1 lt rosso con misurino	<input type="checkbox"/>



cod. Saba	tipo	capacità	<input type="checkbox"/>
990.30	olio motore	600 ml	<input type="checkbox"/>
990.30240	olio motore	600 ml multipack	<input type="checkbox"/>



cod. Saba	tipo	capacità	<input type="checkbox"/>
990.1006	lubrificante compressori	1 lt	<input type="checkbox"/>













cod. Saba	tipo	capacità	<input type="checkbox"/>
990.5124	olio catena	1 lt	<input type="checkbox"/>
990.5004	olio catena	5 lt	<input type="checkbox"/>
990.5200	olio catena	200 lt	<input type="checkbox"/>

**G&W****OLI SPECIALI****LUBRIFICANTI,
CARBURANTI SPECIALI, TANICHE E IMBUTI**

cod. Saba	tipo	capacità	<input type="checkbox"/>
900.392	grasso coppie coniche	90 ml	<input type="checkbox"/>
3457-51600	grasso coppie coniche	150 ml	

IMBUTIcod. Saba **3063-09303**note filtro in acciaio
inossidabile
tubo flessibile
tubetto sottilecod. Saba **3463-57001**Ø mm 92
Ø foro mm 11,8 x 8
Ø filtro mm 42
note con filtro**TANICHE**cod. Saba **601.00.62**litri 1
note plasticacod. Saba **601.00.63**litri 2
note plasticacod. Saba **601.00.65**litri 5
note plasticacod. Saba **601.00.65**note filtro ricambio
per secchiello
plasticacod. Saba **601.00.66**note prolunga
ricambiocod. Saba **7263-01535**litri 1
note bottiglia
graduatacod. Saba **3063-09304**litri 1
note plasticacod. Saba **3463-50118**litri 1,5 + 3
note plasticacod. Saba **3463-50156**litri 3 + 6
note plastica rossacod. Saba **601.00.56**litri 10
note plastica rossa



<p>cod. Saba 601.00.56.01 litri 5 note plastica rossa</p> 	<p>cod. Saba 601.00.56.02 litri 20 note plastica rossa</p> 
<p>cod. Saba 601.00.53.00 litri 5 note metallo</p> 	<p>cod. Saba 601.00.53 litri 10 note metallo</p> 
<p>cod. Saba 601.00.54 litri 20 note metallo</p> 	<p>cod. Saba 2363-17125 litri - note bocchettone con tappo</p> 
<p>cod. Saba 3463-51709 litri - note bocchettone con tappo</p> 	<p>cod. Saba 3263-31478 applicazione 3263-21080, 601.00.53, 601.00.53.00, 601.00.54</p> 
<p>cod. Saba 3263-21080 note imbuto elastico per contenitore metallico</p> 	



G&W

LUBRIFICANTI,
CARBURANTI SPECIALI, TANICHE E IMBUTI































...la tua azienda di fiducia!

**CATENE
BARRE
PIGNONI**





	621 ROTOLI CATENE MOTOSEGHE		631 BARRE SEMI-PROF LAMINATE
77	622 CATENE A MISURA		632 BARRE PUNTE SOSTITUIBILI
	624 TONDINI CATENE MOTOSEGHE		632 BARRE PUNTE RINFORZATE
	625 MAGLIE DI GIUNZIONE SENZA RIVETTO		633 BARRE STELLITE
	625 MAGLIE DI GIUNZIONE CON RIVETTO		633 BARRE CARVING STELLITE
	625 IMPUGNATURE PER LIMA		634 BARRE CARVING 1/4" MINI 1.1
	625 AFFILATORI MANUALI		635 APPLICAZIONI BARRE E CATENE MOTOSEGA
	626 SUPPORTI PER TONDINI		649 PUNTA DI RICAMBIO BARRE
	626 SUPPORTI PER LIME PIATTE COMPLETI		650 PIGNONI MOTOSEGHE
	627 LIME PIATTE		655 LAMIERINI DI PROTEZIONE MOTOSEGA
	627 RASCHIETTI PER BARRE CATENA		656 ANELLI DI RICAMBIO PER PIGNONI MOTOSEGA
	627 SUPPORTI BARRE PER AFFILATURE		657 GABBIE A RULLI PER PIGNONI MOTOSEGA
	628 GAMMA BARRE ARCHER		658 PIGNONI PER ELETTOSEGHE
	630 BARRE HOBBY LAMINATE		658 COPERCHI ANTIPOLVERE CAMPANA


ROTOLI CATENE MOTOSEGHE
DENTE QUADRO DA ROTOLO 7,5 MT


cod. Saba	passo	spessore	maglie
N150DBL25A	3/8"LP .050"	1.3 mm	412
K250DBL25A	.325" .050"	1.3 mm	464
K258DBL25A	.325" .058"	1.5 mm	464
K263DBL25A	.325" .063"	1.6 mm	464
A350DBL25A	3/8" .050"	1.3 mm	412
A358DBL25A	3/8" .058"	1.5 mm	412
A363DBL25A	3/8" .063"	1.6 mm	412

DENTE SEMI-TONDO DA ROTOLO 7,5 MT


cod. Saba	passo	spessore	maglie
KM04325RA	1/4" .043" mini	1.1 mm	598
K04325RA	1/4" .043"	1.1 mm	598
K05025RA	1/4" .050"	1.3 mm	598
DS04325RA	3/8"LP .043"	1.1 mm	598
N150CBL25A	3/8"LP .050	1.3 mm	410
K250CBL25A	.325" .050"	1.3 mm	464
K258CBL25A	.325" .058"	1.5 mm	464
K263CBL25A	.325" .063"	1.6 mm	464
A350CBL25A	3/8" .050"	1.3 mm	412
A358CBL25A	3/8" .058"	1.5 mm	412
A363CBL25A	3/8" .063"	1.6 mm	412
A40406325A	.404" .063"	1.6 mm	372

DENTE QUADRO DA ROTOLO 30 MT


cod. Saba	passo	spessore	maglie
N150D100A	3/8"LP .050"	1.3 mm	1632
K250DBL100A	.325" .050"	1.3 mm	1848
K258DBL100A	.325" .058"	1.5 mm	1848
K263DBL100A	.325" .063"	1.6 mm	1848
A350DBL100A	3/8" .050"	1.3 mm	1640
A358DBL100A	3/8" .058"	1.5 mm	1640
A363DBL100A	3/8" .063"	1.6 mm	1640

DENTE SEMI-TONDO DA ROTOLO 30 MT


cod. Saba	passo	spessore	maglie
KM043100RA	1/4" .043" mini	1.1 mm	2393
K043100RA	1/4" .043"	1.1 mm	2393
K050100RA	1/4" .050"	1.3 mm	2393
DS043100RA	3/8"LP .043"	1.1 mm	1632
N150C100A	3/8"LP .050"	1.3 mm	1632
K250C100A	.325" .050"	1.3 mm	1848
K258C100A	.325" .058"	1.5 mm	1848
K263C100A	.325" .063"	1.6 mm	1848
A350EP100A	3/8" .050"	1.3 mm	1632
A358EP100A	3/8" .058"	1.5 mm	1632
A363EP100A	3/8" .063"	1.6 mm	1632



G&W



CATENE, BARRE, PIGNONI



CATENE A MISURA

DENTE QUADRO



cod. Saba	passo	spessore	maglie
RM05038BL040CA	3/8" LP	1,3 mm	40
RM05038BL044CA	3/8" LP	1,3 mm	44
RM05038BL045CA	3/8" LP	1,3 mm	45
RM05038BL050CA	3/8" LP	1,3 mm	50
RM05038BL052CA	3/8" LP	1,3 mm	52
RM05038BL053CA	3/8" LP	1,3 mm	53
RM05038BL054CA	3/8" LP	1,3 mm	54
RM05038BL056CA	3/8" LP	1,3 mm	56
RM05038BL057CA	3/8" LP	1,3 mm	57
RM050-325056CA	.325"	1,3 mm	56
RM050-325061CA	.325"	1,3 mm	61
RM050-325062CA	.325"	1,3 mm	62
RM050-325064CA	.325"	1,3 mm	64
RM050-325065CA	.325"	1,3 mm	65
RM050-325066CA	.325"	1,3 mm	66
RM050-325068CA	.325"	1,3 mm	68
RM050-325072CA	.325"	1,3 mm	72
RM050-325076CA	.325"	1,3 mm	76
RM058-325052CA	.325"	1,5 mm	52
RM058-325056CA	.325"	1,5 mm	56
RM058-325060CA	.325"	1,5 mm	60
RM058-325061CA	.325"	1,5 mm	61
RM058-325064CA	.325"	1,5 mm	64
RM058-325065CA	.325"	1,5 mm	65
RM058-325066CA	.325"	1,5 mm	66
RM058-325072CA	.325"	1,5 mm	72
RM058-325076CA	.325"	1,5 mm	76
RM058-325078CA	.325"	1,5 mm	78

cod. Saba	passo	spessore	maglie
RM063-325056CA	.325"	1,6 mm	56
RM063-325060CA	.325"	1,6 mm	60
RM063-325062CA	.325"	1,6 mm	62
RM063-325063CA	.325"	1,6 mm	63
RM063-325066CA	.325"	1,6 mm	66
RM063-325067CA	.325"	1,6 mm	67
RM063-325072CA	.325"	1,6 mm	72
RM063-325074CA	.325"	1,6 mm	74
RM050-3/8056CA	3/8"	1,3 mm	56
RM050-3/8060CA	3/8"	1,3 mm	60
RM050-3/8066CA	3/8"	1,3 mm	66
RM050-3/8068CA	3/8"	1,3 mm	68
RM050-3/8070CA	3/8"	1,3 mm	70
RM050-3/8071CA	3/8"	1,3 mm	71
RM050-3/8072CA	3/8"	1,3 mm	72
RM050-3/8081CA	3/8"	1,3 mm	81
RM058-3/8056CA	3/8"	1,5 mm	56
RM058-3/8059CA	3/8"	1,5 mm	59
RM058-3/8060CA	3/8"	1,5 mm	60
RM058-3/8064CA	3/8"	1,5 mm	64
RM058-3/8066CA	3/8"	1,5 mm	66
RM058-3/8068CA	3/8"	1,5 mm	68
RM058-3/8070CA	3/8"	1,5 mm	70
RM058-3/8072CA	3/8"	1,5 mm	72
RM058-3/8080CA	3/8"	1,5 mm	80
RM058-3/8084CA	3/8"	1,5 mm	84
RM058-3/8090CA	3/8"	1,5 mm	90
RM058-3/8092CA	3/8"	1,5 mm	92
RM063-3/8056CA	3/8"	1,6 mm	56
RM063-3/8060CA	3/8"	1,6 mm	60
RM063-3/8065CA	3/8"	1,6 mm	65
RM063-3/8066CA	3/8"	1,6 mm	66
RM063-3/8068CA	3/8"	1,6 mm	68
RM063-3/8069CA	3/8"	1,6 mm	69
RM063-3/8072CA	3/8"	1,6 mm	72
RM063-3/8084CA	3/8"	1,6 mm	84


DENTE SEMI-TONDO


cod. Saba	passo	spessore	maglie
ST043-1/4028SA	1/4" MINI	1,1 mm	28
ST043-1/4029SA	1/4" MINI	1,1 mm	29
ST043-1/4048SA	1/4" MINI	1,1 mm	48
ST043-1/4056SA	1/4" MINI	1,1 mm	56
ST043-1/4064SA	1/4" MINI	1,1 mm	64
ST043-1/4072SA	1/4" MINI	1,1 mm	72

RM043-1/4052SA	1/4"	1,1 mm	52
RM043-1/4054SA	1/4"	1,1 mm	54
RM043-1/4056SA	1/4"	1,1 mm	56
RM043-1/4060SA	1/4"	1,1 mm	60
RM043-1/4064SA	1/4"	1,1 mm	64
RM043-1/4066SA	1/4"	1,1 mm	66
RM050-1/4048SA	1/4"	1,3 mm	48
RM050-1/4052SA	1/4"	1,3 mm	52
RM050-1/4054SA	1/4"	1,3 mm	54
RM050-1/4056SA	1/4"	1,3 mm	56
RM050-1/4058SA	1/4"	1,3 mm	58
RM050-1/4060SA	1/4"	1,3 mm	60
RM050-1/4066SA	1/4"	1,3 mm	66
RM050-1/4072SA	1/4"	1,3 mm	72
RM050-1/4076SA	1/4"	1,3 mm	76

cod. Saba	passo	spessore	maglie
RM04338LP039SA	3/8" LP	1,1 mm	39
RM04338LP040SA	3/8" LP	1,1 mm	40
RM04338LP044SA	3/8" LP	1,1 mm	44
RM04338LP045SA	3/8" LP	1,1 mm	45
RM04338LP046SA	3/8" LP	1,1 mm	46
RM04338LP050SA	3/8" LP	1,1 mm	50
RM04338LP052SA	3/8" LP	1,1 mm	52
RM04338LP055SA	3/8" LP	1,1 mm	55
RM04338LP056SA	3/8" LP	1,1 mm	56
RM04338LP057SA	3/8" LP	1,1 mm	57
RM04338LP064SA	3/8" LP	1,1 mm	64
RM05038BL034SA	3/8" LP	1,3 mm	34
RM05038BL040SA	3/8" LP	1,3 mm	40
RM05038BL042SA	3/8" LP	1,3 mm	42
RM05038BL043SA	3/8" LP	1,3 mm	43
RM05038BL044SA	3/8" LP	1,3 mm	44
RM05038BL045SA	3/8" LP	1,3 mm	45
RM05038BL046SA	3/8" LP	1,3 mm	46
RM05038BL047SA	3/8" LP	1,3 mm	47
RM05038BL049SA	3/8" LP	1,3 mm	49
RM05038BL050SA	3/8" LP	1,3 mm	50
RM05038BL051SA	3/8" LP	1,3 mm	51
RM05038BL052SA	3/8" LP	1,3 mm	52
RM05038BL053SA	3/8" LP	1,3 mm	53
RM05038BL054SA	3/8" LP	1,3 mm	54
RM05038BL055SA	3/8" LP	1,3 mm	55
RM05038BL056SA	3/8" LP	1,3 mm	56
RM05038BL057SA	3/8" LP	1,3 mm	57
RM05038BL060SA	3/8" LP	1,3 mm	60
RM05038BL061SA	3/8" LP	1,3 mm	61
RM05038BL064SA	3/8" LP	1,3 mm	64

**G&W****CATENE A MISURA****CATENE, BARRE, PIGNONI****DENTE SEMI-TONDO - SEGUE**

cod. Saba	passo	spessore	maglie
RM050-325050SA	.325"	1,3 mm	50
RM050-325056SA	.325"	1,3 mm	56
RM050-325064SA	.325"	1,3 mm	64
RM050-325065SA	.325"	1,3 mm	65
RM050-325066SA	.325"	1,3 mm	66
RM050-325067SA	.325"	1,3 mm	67
RM050-325068SA	.325"	1,3 mm	68
RM050-325072SA	.325"	1,3 mm	72
RM050-325074SA	.325"	1,3 mm	74
RM050-325076SA	.325"	1,3 mm	76
RM050-325078SA	.325"	1,3 mm	78
RM058-325056SA	.325"	1,5 mm	56
RM058-325064SA	.325"	1,5 mm	64
RM058-325065SA	.325"	1,5 mm	65
RM058-325066SA	.325"	1,5 mm	66
RM058-325068SA	.325"	1,5 mm	68
RM058-325072SA	.325"	1,5 mm	72
RM058-325074SA	.325"	1,5 mm	74
RM058-325076SA	.325"	1,5 mm	76
RM058-325078SA	.325"	1,5 mm	78
RM063-325062SA	.325"	1,6 mm	62
RM063-325066SA	.325"	1,6 mm	66
RM063-325067SA	.325"	1,6 mm	67
RM063-325068SA	.325"	1,6 mm	68
RM063-325072SA	.325"	1,6 mm	72
RM063-325074SA	.325"	1,6 mm	74
RM063-325076SA	.325"	1,6 mm	76
RM063-325078SA	.325"	1,6 mm	78
RM063-325081SA	.325"	1,6 mm	81

cod. Saba	passo	spessore	maglie
RM050-3/8052SA	3/8"	1,3 mm	52
RM050-3/8053SA	3/8"	1,3 mm	53
RM050-3/8056SA	3/8"	1,3 mm	56
RM050-3/8057SA	3/8"	1,3 mm	57
RM050-3/8060SA	3/8"	1,3 mm	60
RM050-3/8066SA	3/8"	1,3 mm	66
RM050-3/8072SA	3/8"	1,3 mm	72
RM058-3/8060SA	3/8"	1,5 mm	60
RM058-3/8064SA	3/8"	1,5 mm	64
RM058-3/8065SA	3/8"	1,5 mm	65
RM058-3/8066SA	3/8"	1,5 mm	66
RM058-3/8068SA	3/8"	1,5 mm	68
RM058-3/8072SA	3/8"	1,5 mm	72
RM058-3/8084SA	3/8"	1,5 mm	84
RM063-3/8060SA	3/8"	1,6 mm	60
RM063-3/8064SA	3/8"	1,6 mm	64
RM063-3/8066SA	3/8"	1,6 mm	66
RM063-3/8072SA	3/8"	1,6 mm	72
RM063-3/8075SA	3/8"	1,6 mm	75
RM063-3/8076SA	3/8"	1,6 mm	76
RM063-3/8084SA	3/8"	1,6 mm	84
RM063-404060SA	.404"	1,6 mm	60
RM063-404066SA	.404"	1,6 mm	66
RM063-404070SA	.404"	1,6 mm	70
RM063-404092SA	.404"	1,6 mm	92
RM063-404115SA	.404"	1,6 mm	115

LE MISURE DI CATENA MANCANTI DAL CATALOGO POSSONO ESSERE MONTATE E FORNITE, CHIEDERE PER TEMPISTICHE.

TONDINI CATENE MOTOSEGHE

GARDEN & WOODLAND
MADE IN ITALY



cod. Saba	Ø	<input type="checkbox"/>
RM80-3212	3,2 mm	<input type="checkbox"/>
RM80-4012	4 mm	<input type="checkbox"/>
RM80-4812	4,8 mm	<input type="checkbox"/>
RM80-5212	5,2 mm	<input type="checkbox"/>
RM80-5612	5,6 mm	<input type="checkbox"/>


MAGLIE DI GIUNZIONE SENZA RIVETTO


cod. Saba	modello
ATSA	3/8"-.050"-1.3 mm, 3/8"-.058"-1.5 mm, 3/8"-.063"-1.6 mm
BTSA	.325"-.050"-1.3 mm, .325"-.058"-1.5 mm, .325"-.063"-1.6 mm

cod. Saba	modello
DTSA	3/8"LP-.043"-1.1 mm, 3/8"LP-.050"-1.3 mm
FTSA	.404"-.063"-1.6 mm
KTSA	1/4"-.043"-1.1 mm, 1/4"-.050"-1.3 mm

MAGLIE DI GIUNZIONE CON RIVETTO


cod. Saba	modello
K043PTSA	1/4"-.043"-1,1 mm
K050PTSA	1/4"-.050"-1,3 mm
D043PTSA	3/8"LP-.043"-1,1 mm
D050PTSA	3/8"LP-.050"-1,3 mm

cod. Saba	modello
B050PTSA	.325"-.050"-1,3 mm
B058PTSA	.325"-.058"-1,5 mm
B063PTSA	.325"-.063"-1,6 mm
A050PTSA	3/8"-.050"-1,3 mm

cod. Saba	modello
A058PTSA	3/8"-.058"-1,5 mm
A063PTSA	3/8"-.063"-1,6 mm
F063PTSA	.404"-.063"-1,6 mm

IMPUGNATURE PER LIMA
PFERD cod. Saba **4763-10312**

note plastica universale


PFERD cod. Saba **3663-H1KSF**

note plastica universale


UNIVERSALE cod. Saba **3463-50115**

note plastica rossa


UNIVERSALE cod. Saba **3463-50116**

note con guida


AFFILATORI MANUALI
PFERD cod. Saba **11098040**

 modello CHAIN SHARP
 tipo catena 3/8" LP

PFERD cod. Saba **11098048**

 modello CHAIN SHARP
 tipo catena .325"

PFERD cod. Saba **11098051**

 modello CHAIN SHARP
 tipo catena 3/8"

PFERD cod. Saba **11098055**

 modello CHAIN SHARP
 tipo catena .404"

TECOMEC cod. Saba **3285-10015**

 modello SHARPBOY
 tipo catena universale

UNIVERSALE cod. Saba **7280-70506**

 modello ECO
 tipo catena universale


SUPPORTI PER TONDINI

UNIVERSALE

cod. Saba 3057-09158

tondini Ø mm 4



UNIVERSALE

cod. Saba 3057-09172

tondini Ø mm 4,8



UNIVERSALE

cod. Saba 3057-09173

tondini Ø mm 5,5



SUPPORTI PER LIME PIATTE COMPLETI

PFERD

cod. Saba 3680-09048

larghezza mm 4,8

tipo catena 3/8" LP &
.325"

PFERD

cod. Saba 3680-09055


larghezza mm 5,5


tipo catena 3/8" & .404"






LIME PIATTE

ARCHER	cod. Saba 1180-00582
larghezza mm 6 lunghezza mm 200	

PFERD	cod. Saba 3680-04130	
larghezza mm 9 lunghezza mm 200		

RASCHIETTI PER BARRE CATENA

UNIVERSALE	cod. Saba 2885-20028
note standard	

-	cod. Saba 0157-10004
note con manico	

UNIVERSALE	cod. Saba 3057-02930
note top	

SUPPORTI BARRE PER AFFILATURE

UNIVERSALE	cod. Saba 3285-20909
	

**G&W****CATENE, BARRE, PIGNONI**

GAMMA BARRE ARCHER

BARRA PROFESSIONALE A STELLITE

Le barre professionali a stellite, garantiscono prestazioni superiori e durata nel tempo anche in condizioni estreme e a fronte di sforzi prolungati. La punta in stellite offre un'ottima resistenza all'usura.



BARRA PROFESSIONALE CON PUNTALE SOSTITUIBILE

Le barre professionali a rocchetto con puntale sostituibile sono studiate per applicazioni gravose. La struttura del puntale permette maggiore sicurezza e affidabilità anche nei tagli più difficili e impegnativi.



BARRA PROFESSIONALE CON PUNTALE RINFORZATO

Le barre professionali laminate a rocchetto con puntale sono studiate per applicazioni professionali. Il puntale rinforzato permette maggiore affidabilità anche nei tagli più impegnativi.





GAMMA BARRE ARCHER

BARRA SEMI-PROFESSIONALE LAMINATA A ROCCHETTO

Le **barre laminate a rocchetto**, progettate per utilizzi semi-professionali, sono ideali per motoseghe che richiedono una barra leggera e affidabile e garantiscono elevate prestazioni e una durata superiore della barra e della catena.



BARRA HOBBY LAMINATA A ROCCHETTO

Le **barre Hobby laminate a rocchetto**, grazie alla loro leggerezza e al basso assorbimento di potenza richiesto alla motosega, sono ideali per ogni tipo di utilizzo privato. Grazie al loro profilo sottile producono tagli lineari e precisi.










BARRA PROFESSIONALE A STELLITE CARVING

Le **barre Carving** sono barre fatte per lavori di alta precisione, ideali per la potatura e di rifinitura. La loro particolarità è nella punta più stretta rispetto al centro ed all'attacco, quindi grazie alla loro particolare forma affusolata, sono più facili da maneggiare e facilitano i lavori di potatura. Grazie al loro profilo si raggiungono ottime inclinazioni di taglio e ci si può insinuare tra i rami per svolgere lavori ad altissima precisione.



BARRE HOBBY LAMINATE



 MSA-MA CORRISPONDENZA OREGON: A318	 POA - HCA CORRISPONDENZA OREGON: A041	 TCA-UHA CORRISPONDENZA OREGON: K095
 SWA CORRISPONDENZA OREGON: A074	 CA CORRISPONDENZA OREGON: -	 FA CORRISPONDENZA OREGON: A064
	 HXA CORRISPONDENZA OREGON: A061	

BARRE DA 8" - 20 CM

cod. Saba	tipo catena	attacco	cod. Saba	tipo catena	attacco
8D0HLSMA	3/8"	MSA	8D0HLPOA	3/8"	POA

BARRE DA 10" - 25 CM

10D0HLPOA	3/8"	POA	10K0HLPOA	1/4"	POA
10D0HLSMA	3/8"	MSA			

BARRE DA 12" - 30 CM

EC12-15044-HCA	3/8"	HCA	12D4HLSWA	3/8"	SWA
12D0HLPOA	3/8"	POA	12D0CLUHA	3/8"	UHA
12D0HLSWA	3/8"	SWA			

BARRE DA 14" - 35 CM

14D0HLSWA	3/8"	SWA	14D0HLMA	3/8"	LMA
14D4HLSWA	3/8"	SWA	14D0HLPOA	3/8"	POA
EC14-15052-HCA	3/8"	HCA	14D0CLUHA	3/8"	UHA
14D0CLFA	3/8"	LFA			










BARRE DA 16" - 40 CM

16D0HLSWA	3/8"	SWA	16D0HLPOA	3/8"	POA
16D4HLSWA	3/8"	SWA	16D0CLHXA	3/8"	UHA
16D0CLCA	3/8"	LCA	16D0CLUHA	3/8"	UHA
			16D0CLFA	3/8"	LFA

BARRE DA 18" - 45 CM

18D0CLCA	.325"	LCA	18D0HLPOA	3/8"	POA
18D0HLMA	3/8"	LMA	20B0CLPOA	.325"	POA


BARRE SEMI-PROF LAMINATE


 TCA-UHA CORRISPONDENZA OREGON: K095	 SNA CORRISPONDENZA OREGON: D025	 EXA CORRISPONDENZA OREGON: D176
 HVA CORRISPONDENZA OREGON: D009	 JOA CORRISPONDENZA OREGON: D024	 CA CORRISPONDENZA OREGON: -
 POA - HCA CORRISPONDENZA OREGON: A041	 TOA CORRISPONDENZA OREGON: K041	 SWA CORRISPONDENZA OREGON: A074

BARRE DA 13" - 33 CM

cod. Saba	tipo catena	attacco	cod. Saba	tipo catena	attacco
13B0LSUHA	.325"	UHA	13B3LSSNA	.325"	SNA
13B8LSUHA	.325"	UHA			

BARRE DA 14" - 35 CM

14B8LSUHA	.325"	UHA			
------------------	-------	-----	--	--	--

BARRE DA 15" - 38 CM

15B3LSSNA	.325"	SNA	15B8LSUHA	.325"	UHA
15B0LSUHA	.325"	UHA	15A8LSUHA	3/8"	UHA

BARRE DA 16" - 40 CM

16B0LSPOA	.325"	POA	16A0LSEXA	3/8"	EXA
16B0LSCA	.325"	SCA	16A0LSHVA	3/8"	HVA
16B3LSSNA	.325"	SNA	16A8LSJOA	3/8"	JOA
16B0LSSWA	.325"	SWA	16A0LSSNA	3/8"	SNA
16B0LSTOA	.325"	TOA	16A3LSSNA	3/8"	SNA
16B0LSUHA	.325"	UHA	16A8LSUHA	3/8"	UHA
16B8LSUHA	.325"	UHA			

BARRE DA 18" - 45 CM

18B0LSPOA	.325"	POA	18A0LSHVA	3/8"	HVA
18B3LSSNA	.325"	SNA	18A8LSHVA	3/8"	HVA
18B0LSSWA	.325"	SWA	18A8LSJOA	3/8"	JOA
HU18-35872-TCA	.325"	TCA	18A0LSSNA	3/8"	SNA
18B0LSTOA	.325"	TOA	18A3LSSNA	3/8"	SNA
18B0LSUHA	.325"	UHA	18A8LSUHA	3/8"	UHA
18A0LSEXA	3/8"	EXA	18X8LSUHA	3/8"	UHA

BARRE DA 20" - 50 CM

20B3LSSNA	.325"	SNA	20A3LSHVA	3/8"	HVA
20B0LSUHA	.325"	UHA	20A8LSHVA	3/8"	HVA
20A0LSEXA	3/8"	EXA	20A3LSSNA	3/8"	SNA

BARRE PUNTE SOSTITUIBILI

BARRE DA 20" - 50 CM



HVA

CORRISPONDENZA
OREGON: **D009**

cod. Saba	tipo catena	attacco
20A8RNHVA	3/8"	HVA

BARRE PUNTE RINFORZATE



HVA

CORRISPONDENZA
OREGON: **D009**



UHA

CORRISPONDENZA
OREGON: **K095**



HXA

CORRISPONDENZA
OREGON: **A061**

BARRE DA 16" - 40 CM

cod. Saba	tipo catena	attacco
16A8TLHVA	3/8"	HVA

BARRE DA 18" - 45 CM

18B8TLUHA	.325"	UHA
18A8TLHVA	3/8"	HVA

18A8TLUHA	3/8"	UHA
------------------	------	-----

BARRE DA 20" - 50 CM

20B8TLUHXA	.325"	HXA
-------------------	-------	-----

20A8TLHVA	3/8"	HVA
------------------	------	-----


BARRE STELLITE

HVA
 CORRISPONDENZA
 OREGON: **D009**

SNA
 CORRISPONDENZA
 OREGON: **E031**
BARRE DA 18" - 45 CM

cod. Saba	tipo catena	attacco	cod. Saba	tipo catena	attacco
18B8LSETA	.325"	-	18X8HSHVA	3/8"	HVA

BARRE DA 24" - 60 CM

24X8HSHVA	3/8"	HVA	24X3HSSNA	3/8"	SNA
------------------	------	-----	------------------	------	-----

BARRE DA 25" - 63 CM

25X3HSSA	.404"	SA	25X3HSSLDA	.404"	-
-----------------	-------	----	-------------------	-------	---

BARRE DA 30" - 75 CM

30X3HSSLDA	.404"	-			
-------------------	-------	---	--	--	--

BARRE DA 36" - 90 CM

36X8HSHVA	3/8"	HVA	36X3HSSNA	3/8"	SNA
------------------	------	-----	------------------	------	-----

BARRE DA 42" - 120 CM

42X8HSHVA	3/8"	HVA	42X3HSSNA	3/8"	SNA
------------------	------	-----	------------------	------	-----

BARRE CARVING STELLITE

BARRE DA 8" - 20 CM

cod. Saba	tipo catena	passo	attacco	n° maglie	cod. Saba	tipo catena	passo	attacco	n° maglie
CA085020A	1/4"	1.3	CA	54	8X4HSCVA	1/4"	1.1	CV	54

BARRE DA 10" - 25 CM

CA104325A	1/4"	1.3	CA	60	10X4HSCVA	1/4"	1.1	CV	60
------------------	------	-----	----	----	------------------	------	-----	----	----

BARRE DA 12" - 30 CM

CA124330A	1/4"	1.3	CA	66	12X4HSCVA	1/4"	1.1	CV	66
------------------	------	-----	----	----	------------------	------	-----	----	----

BARRE DA 14" - 35 CM

					14X4HSCVA	1/4"	1.1	CV	72
--	--	--	--	--	------------------	------	-----	----	----

BARRE CARVING 1/4"MINI 1.1

**SWA**
 CORRISPONDENZA
 OREGON: **A074**

BARRE 1/4" 1.1 MINI

cod. Saba	tipo catena	passo	attacco	n° maglie
4KM4CLSWA	1/4" mini	1.1	SWA	38
8KM4CLSWA	1/4" mini	1.1	SWA	48
10KM4CLSWA	1/4" mini	1.1	SWA	56
12KM4CLSWA	1/4" mini	1.1	SWA	64
14KM4CLSWA	1/4" mini	1.1	SWA	72



ALKO

E1200, 1400E, 1500E, 2000, 2300, E125, 25A, KE4000, KE3500
3/8" LP - .050"

30	12	3/8 LP	.050	1.3	45	348				12D0HLPOA	RM05038BL045SA
35	14	3/8 LP	.050	1.3	52	415				14D0HLPOA	RM05038BL052SA
40	16	3/8 LP	.050	1.3	57	455				16D0HLPOA	RM05038LP057SA

140, 240, KB5000
.325 - .050"

33	13	.325	.050	1.3	56	384			13B0LSUHA		RM050-325056SA
38	15	.325	.050	1.3	64	445			15B0LSUHA		RM050-325064SA
40	16	.325	.050	1.3	66	468			16B0LSUHA		RM050-325066SA
45	18	.325	.050	1.3	72	509			18B0LSUHA		RM050-325072SA
50	20	.325	.050	1.3	80	583			20B0LSUHA		RM050-325080SA

1074, P21, P26, P28, 251, 261, 460, 480
3/8" - .050"

40	16	3/8"	.050	1.3	60	465			16A0LSEXA		RM050-3/8060SA
45	18	3/8"	.050	1.3	66	545			18A0LSEXA		RM050-3/8066SA
50	20	3/8"	.050	1.3	70	566			20A0LSEXA		RM050-3/8070SA

ALPINA

ELETTRA 160/170, ENERGY 1.6, ENERGY 1.8, SINERGY 35, SINERGY 40, P360, PR361, P370, P390, PR391, PR270, PR280
3/8" LP - .043"

30	12	3/8 LP	.043	1.1	44	342				12D4HLSWA	RM04338LP044SA
35	14	3/8 LP	.043	1.1	50	391				14D4HLSWA	RM04338LP050SA

3/8" LP - .050"

30	12	3/8 LP	.050	1.3	44	342				12D0HLSWA	RM05038BL044SA
35	14	3/8 LP	.050	1.3	50	391				14D0HLSWA	RM05038BL050SA
40	16	3/8 LP	.050	1.3	55	434				16D0HLSWA	RM05038BL055SA

E120, E130, E150, ES182, ES202,A-10E, A-14E, KS1400B, KS1500B, 352, 382
3/8" LP - .050"

30	12	3/8 LP	.050	1.3	44	342				EC12-15044-HCA	RM05038BL044SA
35	14	3/8 LP	.050	1.3	52	415				EC14-15052-HCA	RM05038BL052SA
40	16	3/8 LP	.050	1.3	57	455				16D0HLPOA	RM05038LP057SA

A350, P382, A40, A400, P41, P45, P400, P402, P411, P422, P442, P510, P522, PRO-540, PRO-600, C40, 500, P510, P460, P700, P482, P500, P450, CP66, C40, P500, P510, P460, P700, P450, P650, P45, CP40, CP41, CP540, CP600 CP65, CP55, CP56, PROF 66
.325" - .050"

38	15	.325	.050	1.3	64	445			15B0LSUHA		RM050-325064SA
40	16	.325	.050	1.3	66	465			16B0LSUHA		RM050-325066SA
45	18	.325	.050	1.3	72	519			18B0LSUHA		RM050-325072SA

.325" - .058"

33	13	.325	.058	1.5	56	385			13B8LSUHA		RM058-325056SA
35	14	.325	.058	1.5	60	415			14B8LSUHA		RM058-325060SA
38	15	.325	.058	1.5	64	445			15B8LSUHA		RM058-325064SA
40	16	.325	.058	1.5	66	465			16B8LSUHA		RM058-325066SA
45	18	.325	.058	1.5	72	519		18B8TLUHA	18B8LSUHA		RM058-325072SA
50	20	.325	.058	1.5	78	567			20B8LSUHA		RM058-325078SA

PROF-55, PROF-56, PROF-65, PROF-66, 600, 600i, P650, P700, P750, PROF 800, PROF90, PRO78, 970S, CP90, CP120, CP70, C70, A70
3/8" - .058"

38	15	3/8	.058	1.5	56	451			15A8LSUHA		RM058-3/8056SA
40	16	3/8	.058	1.5	60	465			16A8LSUHA		RM058-3/8060SA
45	18	3/8	.058	1.5	64	519	18X8LSUHA	18A8TLUHA	18A8LSUHA		RM058-3/8064SA



ALPINA - SEGUE

P660, P680, P700, P750, P760, P800

3/8" - .058"

45	18	3/8	.058	1.5	68	549	18X8SHVA	18A8TLHVA	18A8LSHVA	RM058-3/8068SA
50	20	3/8	.058	1.5	72	586	20A8RNHVA*	20A8TLHVA	20A8LSHVA	RM058-3/8072SA

*= BARRA PROFESSIONALE CON PUNTALE SOSTITUIBILE

BLITZ

B42, B45A, B54A, B46, B51, B38, B41, B54

.325" - .058"

33	13	.325	.058	1.5	56	385		13B8LSUHA	RM058-325056SA
38	15	.325	.058	1.5	64	445		15B8LSUHA	RM058-325064SA
40	16	.325	.058	1.5	66	465		16B8LSUHA	RM058-325066SA
45	18	.325	.058	1.5	72	519	18B8TLUHA		RM058-325072SA

B50, B52, B55, B60, B64, B500, B501S, B502, B504, B600, B701, B702, B80, B800, B802, B804, B52AF, B64XLF

3/8" - .058"

40	16	3/8	.058	1.5	60	471		16A8LSJOA	RM058-3/8060SA
45	18	3/8	.058	1.5	68	545		18A8LSJOA	RM058-3/8068SA

BOSCH

AKE30/17S-18S-19S, AKE35/17-18-19, AKE40/17-18-19, 1586.7, 1586.8, AKE30B, AKE35, AKE40, GKE35, GKE40, PKE25, PKE30, PKE35, PKE40, AKE35-19PRO, BULLCRAFT

3/8" LP - .050"

30	12	3/8 LP	.050	1.3	45	348		12D0HLPOA	RM05038BL045SA
35	14	3/8 LP	.050	1.3	52	415		14D0HLPOA	RM05038BL052SA
40	16	3/8 LP	.050	1.3	57	455		16D0HLPOA	RM05038LP057SA

KS450

.325" - .050"

38	15	.325	.050	1.3	64	445		15B0LSUHA	RM050-325064SA
40	16	.325	.050	1.3	66	468		16B0LSUHA	RM050-325066SA
45	18	.325	.050	1.3	72	509		18B0LSUHA	RM050-325072SA
50	20	.325	.050	1.3	80	583		20B0LSUHA	RM050-325080SA

CASTEL

CS16E, CS17E, CS36, CS39

3/8" LP - .050"

30	12	3/8 LP	.050	1.3	44	342		12D0HLSWA	RM05038BL044SA
35	14	3/8 LP	.050	1.3	50	391		14D0HLSWA	RM05038BL050SA
40	16	3/8 LP	.050	1.3	55	434		16D0HLSWA	RM05038BL055SA

CS45, CS50

.325" - .058"

33	13	.325	.058	1.5	56	385		13B8LSUHA	RM058-325056SA
38	15	.325	.058	1.5	64	445		15B8LSUHA	RM058-325064SA
40	16	.325	.058	1.5	66	465		16B8LSUHA	RM058-325066SA
45	18	.325	.058	1.5	72	519	18B8TLUHA	18B8LSUHA	RM058-325072SA
50	20	.325	.058	1.5	78	566		20B8LSUHA	RM058-325078SA

CS60

3/8" - .058"

40	16	3/8	.058	1.5	60	471		16A8LSUHA	RM058-3/8060SA
45	18	3/8	.058	1.5	64	519	18X8LSUHA	18A8LSUHA	RM058-3/8064SA


CASTOR
C40, C40E, CP41, CP45, CP400, CP450, CP500, CP460, CP510, CP540, CP550
.325" - .050"

33	13	.325	.050	1.3	56	385				13B0LSUHA		A RICHIESTA
38	15	.325	.050	1.3	64	445				15B0LSUHA		RM050-325064SA

.325" - .058"

33	13	.325	.058	1.5	56	385				13B8LSUHA		RM058-325056SA
35	14	.325	.058	1.5	60	415				14B8LSUHA		RM050-325056SA
38	15	.325	.058	1.5	64	445				15B8LSUHA		RM058-325064SA
40	16	.325	.058	1.5	66	465				16B8LSUHA		RM058-325066SA
45	18	.325	.058	1.5	72	519				18B8LSUHA		RM058-325072SA
50	20	.325	.058	1.5	78	566				20B8LSUHA		RM058-325078SA
50	20	.325	.058	1.5	80				20B8TLUHXA			RM050-325080SA

CP-55, CP-56, CP-65, CP-66, CP600, CP600i, CP650, CP-700, CP-800, CP750
3/8" - .058"

40	16	3/8	.058	1.5	60	468				16A8LSUHA		RM058-3/8060SA
45	18	3/8	.058	1.5	64	519	18X8LSUHA	18A8TLUHA	18A8LSUHA			RM058-3/8064SA
45	18	3/8	.058	1.5	68	549	18X8HSHVA	18A8TLHVA				RM058-3/8068SA
50	20	3/8	.058	1.5	72	586	20A8RNHVA*	20A8TLHVA				RM058-3/8072SA
60	24	3/8	.058	1.5	84	690	24X8HSHVA					RM058-3/8080SA

*= BARRA PROFESSIONALE CON PUNTALE SOSTITUIBILE

MOTOSEGHE CHINA
3/8" LP - .050"

30	12	3/8 LP	.050	1.3	45	348				12D0HLPOA		RM05038BL045SA
35	14	3/8 LP	.050	1.3	52	415				14D0HLPOA		RM05038BL052SA
40	16	3/8 LP	.050	1.3	57	454				16D0HLPOA		RM05038LP057SA

3/8" LP - .050"

40	16	3/8 LP	.050	1.3	57	454				16D0CLCA		RM05038LP057SA
45	18	3/8 LP	.050	1.3	64	495				18D0CLCA		RM05038LP064SA

.325" - .050"

40	16	.325	.050	1.3	64	465				16B0LSCA		RM050-325064SA
----	----	------	------	-----	----	-----	--	--	--	-----------------	--	-----------------------

DOLMAR
PS3400, PS342, 100, 101, 102, 103, 104, 105, 106, 108, PS390, 275, 285, 295, ES140, ES160, ES1600, ES31, PS3410, ES152A, ES162A, ES172A, CS2040, ES151, ES140, 275, ES30, ES160, 285, ES161, ES2040, ES2035, ES153, ES183, ES173, ES163
3/8" LP - .050"

30	12	3/8 LP	.050	1.3	45	348				12D0HLPOA		RM05038BL045SA
35	14	3/8 LP	.050	1.3	52	415				14D0HLPOA		RM05038BL052SA
40	16	3/8 LP	.050	1.3	56	443				16D0HLPOA		RM05038BL056SA

109, 110, 111, 112, 113, 114, 115, 116, PS420, PS43, PS460, PS4600, PS500, PS5000, PS5100, PS510, PS52, PS540
.325" - .050"

38	15	.325	.050	1.3	64	445				15B0LSUHA		RM050-325064SA
40	16	.325	.050	1.3	66	465				16B0LSUHA		RM050-325066SA
45	18	.325	.050	1.3	72	519				18B0LSUHA		RM050-325072SA
50	20	.325	.050	1.3	78	566				20B0LSUHA		RM050-325048SA

.325" - .058"

33	13	.325	.058	1.5	56	384				13B8LSUHA		RM058-325056SA
38	15	.325	.058	1.5	64	445				15B8LSUHA		RM058-325064SA
40	16	.325	.058	1.5	66	465				16B8LSUHA		RM058-325066SA
45	18	.325	.058	1.5	72	519	BC3T-8J45-A*			18B8LSUHA		RM058-325072SA
50	20	.325	.058	1.5	78	566				20B8LSUHA		RM058-325080SA

*= BARRA PROFESSIONALE CON PUNTALE SOSTITUIBILE

109, 111, 112, 115, 116, 117, 119, 219, PS460, PS 52, PS510, PS540, PS5000, PS5100, PS-6000iH, PS-6800i, PS-6800iH, 120SI, 1231
3/8" - .050"

40	16	3/8	.050	1.3	60	471				18B0LSUHA		RM050-3/8060SA
----	----	-----	------	-----	----	-----	--	--	--	------------------	--	-----------------------



DOLMAR - SEGUE

109, 111, 112, 115, 116, 117, 119, 219, PS460, PS 52, PS510, PS540, PS5000, PS5100, PS-6000iH, PS-6800i, PS-6800iH, 120SI, 1231

3/8" - .058"

40	16	3/8	.058	1.5	60	471			16A8LSUHA		RM058-3/8060SA
45	18	3/8	.058	1.5	64	519	18X8LSUHA	18A8TLUHA	18A8LSUHA		RM058-3/8064SA

PS-6400, PS-7300, PS-7900, PS9000, PS9010

3/8" - .058"

45	18	3/8	.058	1.5	68	549	18X8HSHVA	18A8TLHVA			RM058-3/8068SA
50	20	3/8	.058	1.5	72	586		20A8TLHVA			RM058-3/8072SA

ECHO (KIORITZ)

CS-280, CS-302, CS-304VL, CS320, 341, 346, 3000, 3400, 3450, CS-280EG, CS-280EVL, CS-3511VL CS260, CS2700

1/4" - .050" Gauge

25	10	1/4	.050	1.3	56	300				10K0HLPOA	RM050-1/4056SA
----	----	-----	------	-----	----	-----	--	--	--	------------------	-----------------------

CS2700, CS-285EVL, CS-290EVL, CS-300EVL, CS320, CS-280E, CS-302, CS305, CS310, CS-315, CS-320EVL, CS-328, CS-330EVL, CS-360EVL, E155, CS-2800, CS-2900, CS3000, CS3050, CS-3400, CS3450, ECS150/1850FT, CS2600/3000/3400, CS3050/CS3500, CS-271, CS-301, CS-302S, CS-330, CS-340, CS341, CS-345, CS346, CS-351, CS-352, ECS-2000, ECS-3000, CS-4400, CS-2600, E255, CS260, CS370, CS370T, CS2700, CS350

3/8" LP - .050"

30	12	3/8 LP	.050	1.3	45	348				12D0HLPOA	RM05038BL045SA
35	14	3/8 LP	.050	1.3	52	415				EC14-15052-HCA	RM05038BL052SA
40	16	3/8 LP	.050	1.3	57	455				16D0HLPOA	RM05038LP057SA

CS350, CS-3600, CS370, CS3700, CS3900, CS-4000, CS400EVL, CS440EVL, CS440EVLH, CS450, CS4200, CS-500, CS-510, CS520, CS-360EVL, CS4010, CS4100, CS420, CS4400, CS-4510, CS4600, CS4610, CS5000, CS5100, CS4500

.325" - .050"

40	16	.325	.050	1.3	66	465				16B0LSTOA	RM050-325066SA
45	18	.325	.050	1.3	72	519				18B0LSTOA	RM050-325072SA

CS350, CS-3600, CS370, CS3700, CS3900, CS-4000, CS490, CS400EVL, CS440EVL, CS440EVLH, CS450, CS4200, CS-500, CS-510, CS520, CS530, CS550, CS-360EVL, CS4010, CS4100, CS420, CS4400, CS-4510, CS4600, CS4610, CS5000, CS5100, CS4500

.325" - .058"

45	18	.325	.058	1.5	72				18B8LSETA		RM058-325072SA
----	----	------	------	-----	----	--	--	--	------------------	--	-----------------------

CS60S, CS451VL, CS452VL, CS500EVL, CS500VL, CS510EVL, CS550EVL, CS-600EVL, CS602VL, CS-610EVL, CS-650EVL, CS-660EVL, CS-680, CS-702VL, CS750EVL, CS-750VL, CS5000, CS-5500, CS5501, CS-501, CS-601, CS-670, CS-701, CS-706, CST-610, CS6700, CS6701, CS6702, CS6703, CS8000, CS8001, CS8002

3/8" - .050"

40	16	3/8	.050	1.3	60					16A0LSEXA	RM050-3/8060SA
45	18	3/8	.050	1.3	66	545				18A0LSEXA	RM050-3/8066SA
50	24	3/8	.050	1.3	70					20A0LSEXA	RM050-3/8070SA

EFCO

125, 131, 132, 137, 141S, MT3500, MT3600, MT3700, MT4000, MT4100S, MT350, MT440

3/8" LP - .050"

25	10	3/8 LP	.050	1.3	40	300				10D0HLPOA	RM05038BL042SA
30	12	3/8 LP	.050	1.3	45	348				12D0HLPOA	RM05038BL045SA
35	14	3/8 LP	.050	1.3	52	415				EC14-15052-HCA	RM05038BL052SA
40	16	3/8 LP	.050	1.3	56	443				16D0HLPOA	RM05038BL056SA

141S, MT4100SP, MT440, MT4400

.325" - .050"

45	18	.325	.050	1.3	72	519				18B0LSTOA	RM050-325072SA
----	----	------	------	-----	----	-----	--	--	--	------------------	-----------------------

147, 152, 156, 162, 165, MT5200, MT6500

.325" - .058"

33	13	.325	.058	1.5	56	384				13B8LSUHA	RM058-325056SA
38	15	.325	.058	1.5	64	445				15B8LSUHA	RM058-325064SA
40	16	.325	.058	1.5	66	465				16B8LSUHA	RM058-325066SA
45	18	.325	.058	1.5	72	519	BC3T-8J45-A*	18B8TLUHA	18B8LSUHA		RM058-325072SA
50	20	.325	.058	1.5	78	566			20B8LSUHA		RM058-325078SA

* = BARRA PROFESSIONALE CON PUNTALE SOSTITUIBILE


EFCO - SEGUE
147, 152, 156, 162, 165, MT6500
3/8" - .058"

38	15	3/8	.058	1.5	56	445				15A8LSUHA		RM058-3/8056SA
40	16	3/8	.058	1.5	60	465				16A8LSUHA		RM058-3/8060SA
45	18	3/8	.058	1.5	68	519	18X8LSUHA	18A8TLUHA		18A8LSUHA		RM058-3/8068SA

181, MT7200, MT8200
3/8" - .058"

45	18	3/8	.058	1.5	68	549		18A8TLHVA	18A8LSHVA			RM058-3/8068SA
50	20	3/8	.058	1.5	72	586		20A8TLHVA	20A8LSHVA			RM058-3/8072SA

170, 180, 171, 181
3/8" - .058"

40	16	3/8	.058	1.5	60	471				16A8LSJOA		RM058-3/8060SA
45	18	3/8	.058	1.5	68	545				18A8LSJOA		RM058-3/8068SA

EINHELL
PES30/2, PES34/2, PES34/3, PES35, PES35/2TS, PES35/3, PES35/3TS, PES40/3, PROF1, PKS35/1AV, PKS40/1AV, 45/1AV, KES1640, PES1540, KSE1435/1635/1640/2000, PKS1635/1840
3/8" - .050"

30	12	3/8 LP	.050	1.3	45	348				12D0HLPOA		RM05038BL045SA
35	14	3/8 LP	.050	1.3	52	415				EC14-15052-HCA		RM05038BL052SA
40	16	3/8 LP	.050	1.3	57	455				16D0HLPOA		RM05038LP057SA

PKS45/1AV, PKS50/1AV, RBK 5045
.325" LP - .058"

33	13	.325	.058	1.5	56	384				13B8LSUHA		RM058-325056SA
38	15	.325	.058	1.5	64	445				15B8LSUHA		RM058-325064SA
40	16	.325	.058	1.5	66	465				16B8LSUHA		RM058-325066SA
45	18	.325	.058	1.5	72	519		18B8TLUHA	18B8LSUHA		RM058-325072SA	
50	20	.325	.058	1.5	78	566				20B8LSUHA		RM058-325078SA

FRONTIER
MARK I, MARK 11 VIP, F35AV, FB35, FP35, FP45, FP365VIP
3/8" LP - .050"

35	14	3/8 LP	.050	1.3	50					14D0CLFA		RM05038BL050SA
40	16	3/8 LP	.050	1.3	56					16D0CLFA		RM05038BL056SA

HITACHI
CS280, CS350, CS280B, CS350B, CS350A, CS35B
3/8" LP - .050"

30	12	3/8 LP	.050	1.3	45	348				12D0HLPOA		RM05038BL045SA
35	14	3/8 LP	.050	1.3	52	415				EC14-15052-HCA		RM05038BL052SA
40	16	3/8 LP	.050	1.3	57	455				16D0HLPOA		RM05038LP057SA

HOMELITE
180, 192, 200, 240SL, 245SL, SUPER 2, (SL, CC, XL, VI), XEL, EL, XL SERIES, SUPER Z, 35SL, ELECTRIC, XL-10, BANDIT LX30, EL14, SABRE 31, 33, 205, 3350B, 190, 240, 245, (Before # XE339), ELECTRIC 200, LITTLE RED, LX-30, VI SUPER, XEL ELECTRIC
3/8" LP - .050"

30	12	3/8 LP	.050	1.3	48							RM05038BL048SA
35	14	3/8 LP	.050	1.3	53							RM05038BL053SA
40	16	3/8 LP	.050	1.3	59					16D0CLHXA		RM05038BL059SA



HOMELITE - SEGUE

20, 20AV, 23AV, 3300, 3350, 3800, 3850, PS33, RANGER, BANDIT 33/38 SERIES - 3314, 3316, 3318, CS40

3/8" LP - .050"

30	12	3/8 LP	.050	1.3	45	348					12D0HLPOA	RM05038BL045SA
35	14	3/8 LP	.050	1.3	52	415					EC14-15052-HCA	RM05038BL052SA
40	16	3/8 LP	.050	1.3	56	455					16D0HLPOA	RM05038BL056SA
45	18	3/8 LP	.050	1.3	62	510					18D0HLPOA	RM05038BL062SA

25, 25AV 27,27AV, 4100, 4150, 4500, 4550, d4550b, i4150b, i4550b, TIMBERMAN, UT10896, UT10910, UT10926, UT10927A, UT10942A, UT10946A, UT10974

.325" - .050"

40	16	.325	.050	1.3	66	465						RM050-325066SA
45	18	.325	.050	1.3	72	519						RM050-325072SA
50	20	.325	.050	1.3	78	567					20B0CLPOA	RM050-325078SA

SUPER 240, 250, 252, 290, 300, 340 CS40, CS50, 415, 4550, HSC4040, 4545, 30, 150,EZ, EZ AUTO, 130, SUPEREZ, SUPER XK MINI, EZ250, 252, VI SUP MINI, VI-123, VI-125, XL-76, XL100 SERIES, XL 250

.325" - .050"

33	13	.325	.050	1.3	56	384					13B0LSUHA	RM050-325056SA
38	15	.325	.050	1.3	64	445					15B0LSUHA	RM050-325064SA
40	16	.325	.050	1.3	66	465					16B0LSUHA	RM050-325066SA
45	18	.325	.050	1.3	72	519					HU18-35872-TCA	RM050-325072SA
50	20	.325	.050	1.3	80	583					20B0LSUHA	RM050-325080SA

HUSQVARNA

250PS, 23, 36, 41, 136, 137, 141, 142, 235, 243, E16, E316, E317, E321

3/8" LP - .050"

20	8	3/8 LP	.050	1.3	32	268					8D0HLPOA	RM05038BL032SA
25	10	3/8 LP	.050	1.3	40	300					10D0HLPOA	RM05038BL040SA
30	12	3/8 LP	.050	1.3	45	348					12D0HLPOA	RM05038BL045SA
35	14	3/8 LP	.050	1.3	52	415					EC14-15052-HCA	RM05038BL052SA
40	16	3/8 LP	.050	1.3	57	455					16D0HLPOA	RM05038LP057SA

128LDX, Polesaws 325P4X, 326P4X, 323P4, 327P5, 327PT5s, 33,34, 37, 333, 334T, 335XPT, 338, 136, 137, 141, 142, 240, 243, 315E, 316E, 318E, 321E, 1400, 1600, 325P, T425, T435, 320E, 321EL, 135E

3/8" LP - .050"

30	12	3/8 LP	.050	1.3	45	342					12D0CLUHA	RM05038BL045SA
35	14	3/8 LP	.050	1.3	52	415			HU14-25052-TCA		14D0CLUHA	RM05038BL052SA
40	16	3/8 LP	.050	1.3	57	454					16D0HLPOA	RM05038LP057SA

38, 40, 40P, 41, 42, 44, 45, 49, 50, 51, 55, 57, 133, 136, 137, 140, 141, 142, 154, 234,235, 238, 240, 242XP,243, 246, 254XP/G, 257, 261, 262XP, 262XPG, 336, 339, 338, 340, 345, 346XP, 350, 351, 353, 357XPG, 359, 360, 362, 365, EL16, EL1400, EL1500, EL1600, EL1200, 40S, 55 RANCHER, 435, 440, 444, 445, 450, 455 Rancher, 460 Rancher, 570

.325" - .050"

38	15	.325	.050	1.3	64	445					15B0LSUHA	RM050-325064SA
40	16	.325	.050	1.3	66	468					16B0LSUHA	RM050-325066SA
45	18	.325	.050	1.3	72	519					18B0LSUHA	RM050-325072SA

.325" - .058"

33	13	.325	.058	1.5	56	384					13B8LSUHA	RM058-325056SA
38	15	.325	.058	1.5	64	445					15B8LSUHA	RM058-325064SA
40	16	.325	.058	1.5	66	465					16B8LSUHA	RM058-325066SA
45	18	.325	.058	1.5	72	519	BC3T-8J45-A*		18B8TLUHA		18B8LSUHA	RM058-325072SA
50	20	.325	.058	1.5	78	566					20B8LSUHA	RM058-325078SA

*= BARRA PROFESSIONALE CON PUNTALE SOSTITUIBILE

154, 346XP, 254XP/G, 257XP, 262, 262XP, 362XP/G, 243, 261, 357XP, 55 RANCHER

3/8" - .058"

38	15	3/8	.058	1.5	56	451					15A8LSUHA	RM058-3/8056SA
40	16	3/8	.058	1.5	60	471					16A8LSUHA	RM058-3/8060SA
45	18	3/8	.058	1.5	64	519	18X8LSUHA	18A8TLUHA	18A8LSUHA			RM058-3/8064SA


HUSQVARNA - SEGUE

162, 61, 64, 65, 66, 70, 77, 160, 181, 185, 260, 266, 266XP, 268XP, 272, 272XP, 281XP, 285XP, 288XP, 298X, 334, 338, 365, 371XP, 372XP, 380, 385XP, 390XP, 394XP, 395XP, 480, 555, 562, 570, 575, 576, 3120XP, 1100, 2100, 2101, 3120

3/8" - .050"										
40	16	3/8	.050	1.3	60	471			16A0LSHVA	RM050-3/8060SA
45	18	3/8	.050	1.3	68	549			18A0LSHVA	RM050-3/8068SA
60	24	3/8	.050	1.3	84	690	24X0HSHVA			RM050-3/8084SA
3/8" - .058"										
40	16	3/8	.058	1.5	60	471		16A8TLHVA		RM058-3/8060SA
45	18	3/8	.058	1.5	68	549	18X8HSHVA	18A8TLHVA	18A8LSHVA	RM058-3/8068SA
50	20	3/8	.058	1.5	72	586		20A8TLHVA	20A8LSHVA	RM058-3/8072SA
55	22	3/8	.058	1.5	76	623				RM058-3/8076SA
60	24	3/8	.058	1.5	84	690	24X8HSHVA			RM058-3/8084SA
3/8" - .063"										
50	20	3/8	.063	1.6	72	586			20A3LSHVA	RM063-3/8072SA

JOHN DEERE

25EV, 28, 28V, 30, 30V, 35EV, 40V, 200CS, 230CS, CS36, CS40, CS40V, 45, 46, 450

3/8" LP - .050"										
30	12	3/8 LP	.050	1.3	45	348			12D0HLPOA	RM05038BL045SA
35	14	3/8 LP	.050	1.3	52	415			EC14-15052-HCA	RM05038BL052SA
40	16	3/8 LP	.050	1.3	56	455			16D0HLPOA	RM05038BL056SA
45	18	3/8 LP	.050	1.3	62	510			18D0HLPOA	RM05038BL062SA
CS-46, CS-52, CS-56, CS-62, 50V, 51SV, 55SV, 550CS, 60V										
.325" - .050"										
40	16	.325	.050	1.3	66	465			16B0LSUHA	RM050-325066SA
45	18	.325	.050	1.3	72	519			18B0LSUHA	RM050-325072SA
50	20	.325	.050	1.3	78	566			20B0LSUHA	RM050-325078SA

JONSERED

M36, 36AV, M361, 361, 365, 370

3/8" LP - .050"										
35	14	3/8 LP	.050	1.3	50	452			14D0CLFA	RM05038BL050SA
40	16	3/8 LP	.050	1.3	56				16D0CLFA	RM05038BL056SA

2033TH, 2137, 2138, 2234, 2238

3/8" LP - .050"										
30	12	3/8 LP	.050	1.3	45	348			12D0HLPOA	RM05038BL045SA
35	14	3/8 LP	.050	1.3	52	415			EC14-15052-HCA	RM05038BL052SA
40	16	3/8 LP	.050	1.3	56	443			16D0HLPOA	RM05038BL056SA

2035, 2036, 2040, 2135, 2121, 2117, 2118, 2121, 2135T, 2138, 2139, 2121EL, 2118EL, 2115EL, 2116EL, 2117EL, 2234, 2238

3/8" LP - .050"										
30	12	3/8 LP	.050	1.3	45	342			12D0CLUHA	RM05038BL045SA
35	14	3/8 LP	.050	1.3	52	415			14D0CLUHA	RM05038BL052SA
40	16	3/8 LP	.050	1.3	57	454			16D0CLUHA	RM05038LP057SA

EL14, EL45, 45E, 49SP, 50, 51, 52, 370, 380, 410, 420, 425, 435, 450, 451, 451EVS, 452, 455, 490, 510, 520, 521, 525, 535, 590, 2012, 2012EL, 2014, 2015, 2016, 2036, 2040, 2041, 2045, 2050, 2051, 2054, 2055, 2063, 2137, 2139, 2141, 2145, 2149, 2150, 2152, 2153, 2156, 2159, 2234, 2238, 2240, 2245, 2250, 2255

.325" - .050"										
38	15	.325	.050	1.3	64	445			15B0LSUHA	RM050-325064SA
40	16	.325	.050	1.3	66	465			16B0LSUHA	RM050-325066SA
45	18	.325	.050	1.3	72	519			18B0LSUHA	RM050-325072SA



JONSERED - SEGUE

EL14, EL45, 45E, 49SP, 50, 51, 52, 370, 380, 410, 420, 425, 435, 450, 451, 451EVS, 452, 455, 490, 510, 520, 521, 525, 535, 590, 2012, 2012EL, 2014, 2015, 2016, 2036, 2040, 2041, 2045, 2050, 2051, 2054, 2055, 2063, 2137, 2139, 2141, 2145, 2149, 2150, 2152, 2153, 2156, 2159, 2234, 2238, 2240, 2245, 2250, 2255

.325" - .058"

33	13	.325	.058	1.5	56	384				13B8LSUHA		RM058-325056SA
38	15	.325	.058	1.5	64	445				15B8LSUHA		RM058-325064SA
40	16	.325	.058	1.5	66	465				16B8LSUHA		RM058-325066SA
45	18	.325	.058	1.5	72	519	BC3T-8J45-A*	18B8TLUHA		18B8LSUHA		RM058-325072SA
50	20	.325	.058	1.5	78	566				20B8LSUHA		RM058-325078SA

625, 630, 630 SUPER, 670, 670 CHAMP, 2077, 2083, 2094, 2095, 2065, 2071, 2171, 2172, 2165, 2166, 2172, 2186, 2188, 820/830, *920/930 (*with 9mm stud), 670 WEST COAST

3/8" - .058"

40	16	3/8	.058	1.5	60	471				16A8TLHVA		RM058-3/8060SA
45	18	3/8	.058	1.5	68	549	18X8SHVA	18A8TLHVA	18A8LSHVA			RM058-3/8068SA
50	20	3/8	.058	1.5	72	586		20A8RNHVA	20A8LSHVA			RM058-3/8072SA
55	22	3/8	.058	1.5	76	623						RM058-3/8076SA
60	24	3/8	.058	1.5	84	690	24X8SHVA					RM058-3/8084SA

MAKITA

UC250DWB, DCS33, DCS34, DCS380, DCS390, DCS231, DCS232, DCS3410, DCS3501, 5011B, 5012B, 5014B, 5016B, DCS3000, DCS3500, DCS400, DCS4610, DC8350S, DC8390, 501GNB

3/8" LP - .050"

30	12	3/8 LP	.050	1.3	45	348				12D0HLPOA		RM05038BL045SA
35	14	3/8 LP	.050	1.3	52	415				EC14-15052-HCA		RM05038BL052SA
40	16	3/8 LP	.050	1.3	56	443				16D0HLPOA		RM05038BL056SA

DCS33, DCS34, DCS380, DCS390, DCS231, DCS232, DCS3410, DCS3501, 5011B, 5012B, 5014B, 5016B, DCS3000, DCS3500, DCS400, DCS4610, DC8350S, DC8390, 501GNB

.325" - .050"

45	18	.325	.050	1.3	72	519				18B0LSPOA		RM050-325072SA
----	----	------	------	-----	----	-----	--	--	--	------------------	--	-----------------------

DCS300, DCS330S, DCS330TH, DCS340, DCS341, DCS350, DCS43, DCS430, DCS431, DCS52, DCS520i, DCS4300i, DCS460, DCS4600, DCS5000, DCS50001, DCS500

.325" - .050"

38	15	.325	.050	1.3	64	445				15B0LSUHA		RM050-325064SA
40	16	.325	.050	1.3	66	465				16B0LSUHA		RM050-325066SA
45	18	.325	.050	1.3	72	519				HU18-35872-TCA		RM050-325072SA
50	20	.325	.050	1.3	78	566				20B0LSUHA		RM050-325076SA

.325" - .058"

33	13	.325	.058	1.5	56	384				13B8LSUHA		RM058-325056SA
38	15	.325	.058	1.5	64	445				15B8LSUHA		RM058-325064SA
40	16	.325	.058	1.5	66	465				16B8LSUHA		RM058-325066SA

DCS520i, DCS540, DCS5200i, DCS6000i, DCS6800i, DCS4300, DCS5200, DCS6000, DCS6600

3/8" - .058"

40	16	3/8	.058	1.5	60	468				16A8LSUHA		RM058-3/8060SA
45	18	3/8	.058	1.5	64	519	18X8LSUHA			18A8LSUHA		RM058-3/8064SA

DCS6400, DCS6401, DCS7301, DCS7901, DCS9000, DCS9010, DCS7300, DCS7900

3/8" - .058"

40	16	3/8	.058	1.5	60	471				16A8TLHVA		RM058-3/8060SA
45	18	3/8	.058	1.5	68	549	18X8SHVA	18A8TLHVA	18A8LSHVA			RM058-3/8068SA
50	20	3/8	.058	1.5	72	586	20A8RNHVA*	20A8TLHVA	20A8LSHVA			RM058-3/8072SA
60	24	3/8	.058	1.5	84	690	24X8SHVA					RM058-3/8084SA

*= BARRA PROFESSIONALE CON PUNTALE SOSTITUIBILE



MARUYAMA

MCV3100
3/8" LP - .050"

35	14	3/8 LP	.050	1.3	52	415					14D0HLPOA	RM05038BL052SA
40	16	3/8 LP	.050	1.3	56	443					16D0HLPOA	RM05038BL056SA

McCULLOCH

14A/S, 110, 115, 120, 130, 140, 155, 160S, 165, 175, 310, 320, 330, 340, 355, 365, 375, 430, 435, 440, 445, 474, 484, 510, 515, 735, 838, 2010, 2014, 2016, 2138, 2316, 2318, 3200, 3210, 3219, 3514, 3516, 3518, 3800, 3850, 3816, 160S, 2018S, 3205-14, 3818V, C180, CALIFOTLIA, CALIFOTLIA 90, ARIZON, EAGER BEAVER (2010, 2012, 2014, 2016, 2116, 2318), ELECTRA MAC 16E, ELECTROMAC 1030, 1035, EB2.3, EB2.3 MAC CAT, EB 6a, EM16, 10, 12, 14, 16E, EMAC1040, DAY900, MAC CAT, MAC CAT (16, 18), MAC CAT 839, MINI MAC (All models), 3214/6, 3516/8, MAC120, MAC130, MAC930, MAC935, MAC940, MC SERIES, MM30, MM35, MS1415, MS1420, MS1425, MS1430, MS1432, MS1435, MS1455, MS1630, MS1635, MS1635NAV, MS1635NAVCC, MS1640, MS1645, MS1838, MS1838AV, MS1838AVCC, MS1842AVCC, MS1846AVCC, PM36, PM300, PM310, PM320, PM360, PM364, PM370, PM380, PM394, PM470, PM480, PM494, PM510, PM400, PM484, PM6, PM730, POWER MAC SERIES (6, 145-14, 255-16), POWER MAC 6, PROMAC SERIES (3200, 3205, 3205-14, 3210, 3212, 3214, 3216, 3219, 3505, 3800, 3805, 3818, 3850), SILVER EAGLE SERIES (2010, 2012, 2012S, 2104, 2014S, 2016, 2018S, 2316), SP-40, SUPER 17, TITAN SERIES (35, 36, 37, 38, 39 40), WILDCAT

3/8" LP - .050"

35	14	3/8 LP	.050	1.3	49	382					14D0HLMMA	RM05038BL049SA
40	16	3/8 LP	.050	1.3	55	433						RM05038BL055SA
45	18	3/8 LP	.050	1.3	60	485					18D0HLMMA	RM05038BL060SA

4600, 4700, 4900, 5000, 40, 46, 54, 61, 72, 410-ELITE, 450-ELITE, 10E, 12E, 14E, 16E, MS1425, MS1640, CS360T, CS400T
3/8" LP - .050"

35	14	3/8 LP	.050	1.3	52	415					14D0CLUHA	RM05038BL052SA
40	16	3/8 LP	.050	1.3	56	443					16D0CLUHA	RM05038BL056SA

4600, 4700, 4900, 5000, 40, 46, 54, 61, 72, 10E, 12E, 14E, 16E, MS1425, MS1640
.325" - .050"

40	16	.325	.050	1.3	66	465					16B0LSUHA	RM050-325066SA
45	18	.325	.050	1.3	72	519					18B0LSUHA	RM050-325072SA
50	20	.325	.050	1.3	78	566					20B0LSUHA	RM050-325078SA

MAC 950, 960, 970, DAYTONA 3000, 5000, 6000, PROMAC 51/55/60/72
3/8" - .058"

40	16	3/8	.058	1.5	60	471					16A8LSJOA	RM058-3/8060SA
45	18	3/8	.058	1.5	68	545					18A8LSJOA	RM058-3/8068SA

MS1215, MS1415, MS1425, MS1630, MS1640, MS1435, MS1645
3/8" LP - .050"

35	14	3/8 LP	.050	1.3	52	415					14D0HLPOA	RM05038BL052SA
40	16	3/8 LP	.050	1.3	56	443					16D0HLPOA	RM05038BL056SA
45	18	3/8 LP	.050	1.3	62	510					18D0HLPOA	RM05038BL062SA

OLEOMAC/OLYMPYK

931, 932
3/8" LP - .050"

30	12	3/8 LP	.050	1.3	45	348					12D0HLPOA	RM05038BL045SA
35	14	3/8 LP	.050	1.3	52	415					14D0HLPOA	RM05038BL052SA
40	16	3/8 LP	.050	1.3	56	443					16D0HLPOA	RM05038BL056SA

240, 241, 244, 935, OLE140F, OLE300
3/8" LP - .050"

30	12	3/8 LP	.050	1.3	44	342					12D0HLSWA	RM05038BL044SA
35	14	3/8 LP	.050	1.3	50	491					14D0HLSWA	RM05038BL050SA
40	16	3/8 LP	.050	1.3	55	434					16D0HLSWA	RM05038BL055SA



OLEOMAC/OLYMPYK - SEGUE

233, 234, 240, 244, 335, 340, 930, 935DX, 935X, 936, 940, E140F, E160F, E1700, E1900, E1500, OM-E200, EL40F, EL60F, EL700, 937, 938, 940, 941, 942, 945, 950, 946, 947, 950 SUPER, 950A, 951, 952, 956, 962, E300 F

.325" - .050"

38	15	.325	.050	1.3	64	445				15B0LSUHA		RM050-325064SA
40	16	.325	.050	1.3	66	465				16B0LSUHA		RM050-325066SA
45	18	.325	.050	1.3	72	509				18B0LSUHA		RM050-325072SA

.325" - .058"

33	13	.325	.058	1.5	56	384				13B8LSUHA		RM058-325056SA
35	14	.325	.058	1.5	60	415				14B8LSUHA		RM058-325060SA
38	15	.325	.058	1.5	64	445				15B8LSUHA		RM058-325064SA
40	16	.325	.058	1.5	66	465				16B8LSUHA		RM058-325066SA
45	18	.325	.058	1.5	72	519				18B8LSUHA		RM058-325072SA
50	20	.325	.058	1.5	78	566				20B8LSUHA		RM058-325078SA

956, 962, 965

3/8" - .058"

40	16	3/8	.058	1.5	60	468				16A8LSUHA		RM058-3/8060SA
45	18	3/8	.058	1.5	68	548	18X8LSUHA			18A8LSUHA		RM058-3/8068SA

PARTNER

1436, 1641, 1601, 1602, 1611, 1613, 1614, 1616, 1618, 330

3/8" LP - .050"

35	14	3/8 LP	.050	1.3	50	395				14D0CLFA		RM05038BL050SA
40	16	3/8 LP	.050	1.3	56					16D0CLFA		RM05038BL056SA

330, 335, 345, 360, 365, 385, 395, 351, 370, P 390, P 420, 350, 405, 340

3/8" LP - .050"

30	12	3/8 LP	.050	1.3	45	351				12D0HLPOA		RM05038BL045SA
35	14	3/8 LP	.050	1.3	52	415				EC14-15052-HCA		RM05038BL052SA
40	16	3/8 LP	.050	1.3	56	443				16D0HLPOA		RM05038BL056SA
45	18	3/8 LP	.050	1.3	62	510				18D0HLPOA		RM05038BL062SA

P360, P400, P450, EL1450, EL1650, 400, 410, 460, 405, 450, 470, 510, 540, 360, 365, 400, 405, 450, 465, 495, 510, 540, 500, 545, MINI FARMERSAW, P500, P5000, 1200EL, 1400EL, 1450, 1500EL, EL1650, 410, 460, 510CCS, 370, 320, P48, P49, P400, 420, 470, 550, P5500, 605, 390

.325" - .050"

38	15	.325	.050	1.3	64	445				15B0LSUHA		RM050-325064SA
40	16	.325	.050	1.3	66	465				16B0LSUHA		RM050-325066SA
45	18	.325	.050	1.3	72	519				18B0LSUHA		RM050-325072SA

.325" - .058"

33	13	.325	.058	1.5	56	384				13B8LSUHA		RM058-325056SA
35	14	.325	.058	1.5	60	415				14B8LSUHA		RM058-325060SA
38	15	.325	.058	1.5	64	445				15B8LSUHA		RM058-325064SA
40	16	.325	.058	1.5	66	465				16B8LSUHA		RM058-325066SA
45	18	.325	.058	1.5	72	519				18B8LSUHA		RM058-325072SA
50	20	.325	.058	1.5	78	566				20B8LSUHA		RM058-325078SA

650, 7000, F65, P100, P55, P65, P70, R16, R17, R18, R19, R20, R21, R22, R40, R417, R418, R420, R421, R422, R435, R440, R522, R523, S50, 555, S65, R11, R12, R14, R23, R30, R35, R416, R44, R517, P50, P51, F55, 550, 85, 7700, 710, 660, P7700, 710

3/8" - .058"

45	18	3/8	.058	1.5	68	549	18X8HSHVA	18A8TLHVA	18A8LSHVA			RM058-3/8068SA
50	20	3/8	.058	1.5	72	586		20A8TLHVA	20A8LSHVA			RM058-3/8072SA
60	24	3/8	.058	1.5	84	690	24X8HSHVA					RM058-3/8084SA

PIONEER

970, 1072, 1073, 1074, P20, P21, P25, P26, P28, P28S

.325" - .058"

33	13	.325	.058	1.5	56	384				13B8LSUHA		RM058-325056SA
38	15	.325	.058	1.5	64	445				15B8LSUHA		RM058-325064SA
40	16	.325	.058	1.5	66	465				16B8LSUHA		RM058-325066SA
45	18	.325	.058	1.5	72	519				18B8LSUHA		RM058-325072SA
50	20	.325	.058	1.5	78	566				20B8LSUHA		RM058-325078SA


POULAN

S25AV, S25CVA, S25D, S25DA, 20, 25 SERIES, 25A, 180, 190, 200, 205, 210, 220, 221, 225, 230, 235, 236, 240, 250, 255, 260, 285, 295, 305, 306, 310, 325, 335, 336, 365, 523, 1220, 1425, 1625, 1800, 1900, 1900LE, 1950LE, 1975LE, 2000, 2050, 2055, 2055LE, 2075, 2075C, 2100, 2150, 2155, 2175, 2250, 2250LE, 2300, 2300CVA, 2350, 2375, 2375LE, 2400, 2450, 2500, 2550, 2600, 3314, 3416, 3516, 3816, 3816AV, 3818, 4018, 4218, 4218AV, E14E, E16E, ES350, ELECTRIC 1420, 1425, 1625, 2100, 2400, 2500, 2600, 400E, P600, PP210, PP260, PP295, PP300E, PP310, PP335, PP380, PATRIOT 1900, WILDTHING, WOODSHARK, MICRO 25, S23, S25

3/8" LP - .050"

30	12	3/8 LP	.050	1.3	45	348				12D0HLPOA	RM05038BL045SA
35	14	3/8 LP	.050	1.3	52	415				EC14-15052-HCA	RM05038BL052SA
40	16	3/8 LP	.050	1.3	56	443				16D0HLPOA	RM05038BL056SA
45	18	3/8 LP	.050	1.3	62	510				18D0HLPOA	RM05038BL062SA

255, 285, 295, 305, 306SA, 310, 315, 335, 336, 2700, 2750, 2775, 2800, 2900, 3000, 3050, 3100, 3300, 3500, 3600, PREDATOR, 4600, 4620

.325" - .050"

40	16	.325	.050	1.3	66	465				16B0LSPOA	RM050-325066SA
45	18	.325	.050	1.3	72	519				18B0LSPOA	RM050-325072SA

325
.325" - .050"

38	15	.325	.050	1.3	64	445				15B0LSUHA	RM050-325064SA
40	16	.325	.050	1.3	66	468				16B0LSUHA	RM050-325066SA
45	18	.325	.050	1.3	72	519				18B0LSUHA	RM050-325072SA
50	20	.325	.050	1.3	78	566				20B0LSUHA	RM050-325078SA

203, 245, 306, 360, 361, 375, 385, 395, 400, 445, 446, 450, 3400, 3700, 3800, 3900, 4000, 4200, 4400, 4900, 5200, 5400, 5500, 5400, 6700, 6900, 7700, 8500

3/8" LP - .050"

40	16	3/8	.050	1.3	60	471				16A0LSEXA	RM05038BL060SA
45	18	3/8	.050	1.3	68	545				18A0LSEXA	RM05038BL068SA
50	20	3/8	.050	1.3	72	583				20A0LSEXA	RM050-325072SA

Polesaws, 446T, 445, 258T, 500P, PP1510

3/8" LP - .050"

20	8	3/8 LP	.050	1.3	36	268				8D0HLPOA	RM05038BL036SA
25	10	3/8 LP	.050	1.3	39	300				10D0HLPOA	RM05038BL039SA
30	12	3/8 LP	.050	1.3	44	342				12D0HLPOA	RM05038BL044SA
35	14	3/8 LP	.050	1.3	52	415				14D0HLPOA	RM05038BL052SA
40	16	3/8 LP	.050	1.3	56	443				16D0HLPOA	RM05038BL056SA

POWER PRUNER (ECHO)

PPT-2400, PPSR-2122, PPSR-2433, PPT260, PP300, PP400, PP600, PP800, PP1000, PP1200, PP1250, PP1260, PP1400, PP1400-D, PPF-2100, PPT-2100, PPF-240, PPF280, PPT280, PPT265

3/8" LP - .050"

20	8	3/8 LP	.050	1.3	36	268				8D0HLPOA	RM05038BL036SA
25	10	3/8 LP	.050	1.3	39	300				10D0HLPOA	RM05038BL039SA
30	12	3/8 LP	.050	1.3	44	342				12D0HLPOA	RM05038BL044SA
35	14	3/8 LP	.050	1.3	52	415				14D0HLPOA	RM05038BL052SA
40	16	3/8 LP	.050	1.3	56	443				16D0HLPOA	RM05038BL056SA

RYOBI

CSE5145, CSE5650

3/8" LP - .043"

30	12	3/8 LP	.043	1.1	44	342				12D0HLPOA	RM04338LP044SA
35	14	3/8 LP	.043	1.1	52	415				14D0HLPOA	RM04338LP052SA
40	16	3/8 LP	.043	1.1	56	443				16D0HLPOA	RM04338LP056SA



SEARS (CRAFTSMAN)

3400, 3401, 3402, 3407, 3411, 3412, 3414, 3415, 3425, 3445, 3455, 3460, 3461, 3476, 34071, 34115, 34116, 35023, 35025, 35027, 35028, 35037, 35038, 35044, 35046, 35048, 35056, 35058, 35060, 35080, 35081, 35082, 35091, 35093, 35095, 35096, 35202, 35203, 35205, 35206, 35207, 35209, 35211, 35215, 35216, 35219, 35224, 35231, 35232, 35235, 35238, 35255, 35256, 35270, 35273, 35280, 35283, 35363, 35366, 35367, 35504, 35505, 35506, 35508, 35512, 35514, 35515, 35516, 35713, 35714, 35717, 35718, 35736, 35824, 358341040, 358350810, 358350670, 358360360, 358360380, 35841, 35886, 351040, 351140, 352680, 36010, 36012, 36015, 36017, 36080, 36082, 36085, 36087

3/8" LP - .050"

30	12	3/8 LP	.050	1.3	45	348				12D0HLPOA	RM05038BL045SA
40	16	3/8 LP	.050	1.3	56	443				16D0HLPOA	RM05038BL056SA

3403, 3416, 3417, 3470, 3471, 3482, 35256

.325" - .050"

40	16	.325	.050	1.3	66	465				16B0LSPOA	RM050-325066SA
45	18	.325	.050	1.3	72	519				18B0LSPOA	RM050-325072SA

35145, 35212, 35483, 35608, 35609, 35690, 35721, 35727, 35728, 35826, 35829, 35851, 35881, 35885, Electrics (1983 and later), 35887, 35889

3/8" - .050"

30	12	3/8 LP	.050	1.3	45	348				12D0HLPOA	RM05038BL045SA
35	14	3/8 LP	.050	1.3	52	415				14D0HLPOA	RM05038BL052SA
40	16	3/8 LP	.050	1.3	57	443				16D0HLPOA	RM05038LP057SA

SHINDAIWA

P230, P231

3/8" - .050"

20	8	3/8 LP	.050	1.3	34					8D0HLSA	RM05038BL034SA
25	10	3/8 LP	.050	1.3	40					10D0HLSA	RM05038BL040SA

90, 100, 102, 103, 104, 105, 107, 110, 113, 120, 140, 150EL, 160EL, E180, 269, 285, 300, 305, 320, 340, 345, 346, 350, 352, 355, 360, 357, YB401, YB395

3/8" LP - .050"

30	12	3/8 LP	.050	1.3	45	348				12D0HLPOA	RM05038BL045SA
35	14	3/8 LP	.050	1.3	52	415				14D0HLPOA	RM05038BL052SA
40	16	3/8 LP	.050	1.3	57	443				16D0HLPOA	RM05038LP057SA

291, 300, 301, 305, 340, 345, 346, 350, 355, 357, 360, 366, 377, 381, 389, 391, 394, 400, 401, 415, 416, 420, 440, 446, 450, 451, 452, 488, 490, 500, 510, 560, 580, YB501, YB601, YB701, YB495, YB691, YB377

.325" - .050"

40	16	.325	.050	1.3	66	465				16B0LSPOA	RM050-325066SA
45	18	.325	.050	1.3	72	519				18B0LSPOA	RM050-325072SA

550, 575, 577, 680, 695, 757

3/8" - .058"

45	18	3/8	.058	1.5	68	549				18A8LSHVA	RM058-3/8068SA
50	20	3/8	.058	1.5	72	586		20A8TLHVA	20A8LSHVA		RM058-3/8072SA
60	24	3/8	.058	1.5	84	690	24X8HSHVA				RM058-3/8084SA

Pole Pruner P24, P230, P231

3/8" LP - .050"

20	8	3/8 LP	.050	1.3	36	268				8D0HLPOA	RM05038BL036SA
25	10	3/8 LP	.050	1.3	39	300				10D0HLPOA	RM05038BL039SA
30	12	3/8 LP	.050	1.3	44	348				12D0HLPOA	RM05038BL044SA
40	16	3/8 LP	.050	1.3	56	454				16D0HLPOA	RM05038BL056SA

SOLO

613

3/8" LP - .050"

30	12	3/8 LP	.050	1.3	45	348				12D0HLPOA	RM05038LP057SA
35	14	3/8 LP	.050	1.3	52	415				14D0HLPOA	RM05038BL052SA
40	16	3/8 LP	.050	1.3	57	454				16D0HLPOA	RM05038LP057SA


SOLO - SEGUE
614, 630, 633, 635, 636, 637, 640
3/8" LP - .050"

30	12	3/8 LP	.050	1.3	45	342				12D0CLUHA	RM05038BL045SA
35	14	3/8 LP	.050	1.3	52	415			HU14-25052-TCA	14D0CLUHA	RM05038BL052SA
40	16	3/8 LP	.050	1.3	56	451				16D0HLPOA	RM05038BL056SA

631, 634, 632, 638, 639, 641, 642, 643, 644SP, 645, 646, 647, 650, 651SP, 652, 654, 656
.325" - .050"

38	15	.325	.050	1.3	64	445			15B0LSUHA		RM050-325064SA
40	16	.325	.050	1.3	66	465			16B0LSUHA		RM050-325066SA
45	18	.325	.050	1.3	72	519			18B0LSUHA		RM050-325072SA

.325" - .058"

38	15	.325	.058	1.5	64	445			15B0LSUHA		RM058-325064SA
40	16	.325	.058	1.5	66	465			16B0LSUHA		RM058-325066SA
45	18	.325	.058	1.5	72	519			18B0LSUHA		RM058-325072SA

603, 609, 662, 665, 667, 670, 675, 680, 681, 690, 694
3/8" - .050"

40	16	3/8	.050	1.3	60	471			16A0LSHVA		RM050-3/8060SA
45	18	3/8	.050	1.3	68	549			18A0LSHVA		RM050-3/8068SA
60	24	3/8	.050	1.3	84	690	24X0HSHVA				RM050-3/8084SA

3/8" - .058"

40	16	3/8	.058	1.5	60	471		16A8TLHVA			RM058-3/8060SA
45	18	3/8	.058	1.5	68	549	18X8HSHVA	18A8TLHVA	18A8LSHVA		RM058-3/8068SA
50	20	3/8	.058	1.5	72	586		20A8TLHVA			RM058-3/8072SA
60	24	3/8	.058	1.5	84	690	24X8HSHVA				RM058-3/8084SA

STIHL
E140, HT70, HT75, 017, 018, 019T, 023L, MS140, MS160, MSE140, MSE160, MSE180, MS192, MSE200, ME220, MS170, MS171, MS180, MS181, MS190, MS191T, MS192T
3/8" LP - .043"

30	12	3/8 LP	.043	1.1	44	342				12D4HLSWA	RM04338LP044SA
35	14	3/8 LP	.043	1.1	50	391				14D4HLSWA	RM04338LP050SA
40	16	3/8 LP	.043	1.1	54	434				16D4HLSWA	RM04338LP054SA

E140, HT70, HT75, 017, 018, 019T, 023L, MS140, MS160, MSE140, MSE160, MSE180, MS192, MSE200, ME220, MS170, MS171, MS180, MS181, MS190, MS191T, MS192T, MS200, MS201, MS201T, MS210, MS211, MS230, MS231, MS250, MS251, 009, 010, 011, 012, 017, 018, 019, 020, 021, 023, 025
3/8" LP - .043"

30	12	3/8 LP	.050	1.3	44	342				12D0HLSWA	RM05038BL044SA
35	14	3/8 LP	.050	1.3	50	391			14D0HLSWA		RM05038BL050SA
35	16	3/8 LP	.050	1.5	55	435			16D0HLSWA		RM05038BL055SA

E140, HT70, HT75, 017, 018, 019T, 023L, MS140, MS160, MSE140, MSE180, MS192, ME220, MS170, MS171, MS180, MS181, MS190, MS191T, MS192T, MS200, MS210, MS211, MS230, MS250, 009, 010, 011, 012, 017, 018, 019, 020, 021, 023, 025
.325" - .050"

40	16	.325	.050	1.3	62	434			16B0LSSWA		RM050-325062SA
45	18	.325	.050	1.3	68	484			18B0LSSWA		RM050-325068SA

024, 026, 028, 028S, 029, 030, 031, 032, 034, 036, 036 PRO, 038, 039, FARM BOSS, 040, 041, 042, 044, 045, 046, 048, 056, 064, 066
.325" - .063"

32	13	.325	.063	1.6	56	373			13B3LSSNA		RM063-325056SA
38	15	.325	.063	1.6	63	437			15B3LSSNA		RM063-325063SA
40	16	.325	.063	1.6	67	471			16B3LSSNA		RM063-325067SA
45	18	.325	.063	1.6	74	530			18B3LSSNA		RM063-325074SA
50	20	.325	.063	1.6	81	584			20B3LSSNA		RM063-325081SA

MS270, MS270C, MS270CQS, MS271, MS280, MS280C, MS280CQS, MS290, MS291, MS310, MS311, MS341, MS360, MS360 PRO, MS360QS, MS361, MS361C, MS362, MS390, MS391, MS440, MS441, MS460, MS650, MS660, FARMBOSS
.325" - .063"

40	16	.325	.063	1.6	67	474			16B3LSSNA		RM063-325067SA
45	18	.325	.063	1.6	74	530			18B3LSSNA		RM063-325074SA
50	20	.325	.063	1.6	81	584			20B3LSSNA		RM063-325081SA



STIHL - SEGUE

MS270, MS270C, MS270CQS, MS271, MS280, MS280C, MS280CQS, MS290, MS291, MS310, MS311, MS341, MS360, MS360 PRO, MS360QS, MS361, MS361C, MS362, MS390, MS391, MS440, MS441, MS460, MS650, MS660, FARMBOSS

3/8" - .050"

40	16	3/8	.050	1.3	60	471				16A0LSNA		RM050-3/8060SA
45	18	3/8	.050	1.3	66	530				18A0LSNA		RM050-3/8066SA
60	24	3/8	.050	1.3	84	697	ST2A-3D63					RM050-3/8084SA

Pole Pruner HT56, HT101, HT60, HT75, HT100, HT130, HT101, HT131

1/4" - .043"

30	12	3/8 LP	.050	1.1	64	342					12D4HLSWA	RM043-1/4064SA
----	----	--------	------	-----	----	-----	--	--	--	--	------------------	-----------------------

3/8" LP - .043"

30	12	3/8 LP	.050	1.3	44	342					12D0HLSWA	RM05038BL044SA
----	----	--------	------	-----	----	-----	--	--	--	--	------------------	-----------------------

MS270, MS270C, MS270CQS, MS271, MS280, MS280C, MS280CQS, MS290, MS291, MS310, MS311, MS341, MS360, MS360 PRO, MS360QS, MS361, MS361C, MS362, MS390, MS391, MS440, MS441, MS460, MS650, MS660, FARMBOSS

3/8" - .063" Gauge

32	13	3/8	.063	1.6	50	373						RM063-3/8050SA
40	16	3/8	.063	1.6	60	471				16A3LSSNA		RM063-3/8060SA
45	18	3/8	.063	1.6	66	530				18A3LSSNA		RM063-3/8066SA
50	20	3/8	.063	1.6	72	584				20A3LSSNA		RM063-3/8072SA
60	24	3/8	.063	1.6	84	697	24X3HSSNA					RM063-3/8084SA

050, 051, 075, 076, 085

3/8" - .063"

63	25	3/8	.063	1.6	90	-	25X3HSSA					RM063-3/8075SA
----	----	-----	------	-----	----	---	-----------------	--	--	--	--	-----------------------

070, 090, 084, 088, MS880

.404" - .063"

63	25	404	.063	1.6	80		25X3HSSLDA					RM063-404080SA
75	30	404	.063	1.6	92		30X3HSSLDA					RM063-404092SA

STIGA

SP460, SP510

3/8" LP - .050"

30	12	3/8 LP	.050	1.3	44	342					12D0HLSWA	RM05038BL044SA
35	14	3/8 LP	.050	1.3	52	391					14D0HLSWA	RM05038BL052SA
40	16	3/8 LP	.050	1.3	55	434					16D0HLSWA	RM04338LP044SA

TAS TANAKA

35, 290, 300, 320, 330, 350, 351, 355, 356, 370, 375, 405, 415, 3500, ECV3801, ECS415, ECS4000, ECV-4501, ECV5601, ECSS05, ECS506, ECS650, ECS655

3/8" - .050"

45	18	3/8	.050	1.3	64	545				18A0LSEXA		RM050-3/8064SA
50	20	3/8	.050	1.3	70	583				20A0LSEXA		RM050-3/8070SA

TPS200, TPS270, TCS2801, TCS3401, ECS2510, ECS290, ECS300, ECS320, ECS330, ECS3301, ECS3351, ECS35, ECS350, ECS3500, ECS351, ECS355, ECS356, ECS360, ECS370, ECS375, ECS405, ECS415,

3/8" LP - .050"

30	12	3/8 LP	.050	1.3	45	348					12D0HLPOA	RM05038BL045SA
40	16	3/8 LP	.050	1.3	56	455					16D0HLPOA	RM05038BL056SA

ECS35, ECS290, ECS300, ECS320, ECS330, ECS350, ECS355, ECS356, ECS370, ECS405, ECS3301, ECS3351, ECS3401, ECS3500, TCS33EB, TCS3301, TCS3351, TCS3401

3/8" LP - .050"

35	14	3/8 LP	.050	1.3	52	415					14D0HLPOA	RM05038BL052SA
----	----	--------	------	-----	----	-----	--	--	--	--	------------------	-----------------------

ECV5601

.325" - .050"

38	15	.325	.050	1.3	64	445				15B0LSUHA		RM050-325064SA
40	16	.325	.050	1.3	66	468				16B0LSUHA		RM050-325066SA
45	18	.325	.050	1.3	72	509				18B0LSUHA		RM050-325072SA
50	20	.325	.050	1.3	80	583				20B0LSUHA		RM050-325080SA


ZENOAH (KOMATSU) (REDMAX)
GZ3500, G3700, G390, G400, GZ400, GZ4000, G410, G4100, G415, G4200, G450, G4500, GZ4500, G455, G500, G5000, G5200, G5300, G561, G46, G451, G621
.325" - .050"

33	13	.325	.050	1.3	56	384			13B0LSUHA		RM050-325056SA
38	15	.325	.050	1.3	64	451			15B0LSUHA		RM050-325064SA
40	16	.325	.050	1.3	66	468			16B0LSUHA		RM050-325066SA
45	18	.325	.050	1.3	72	519			18B0LSUHA		RM050-325072SA
50	20	.325	.050	1.3	80	583			20B0LSUHA		RM050-325080SA

GZ3500, G3700, G390, G400, GZ400, GZ4000, G410, G4100, G415, G4200, G450, G4500, GZ4500, G455, G500, G5000, G5200, G5300, G561, G46, G451, G621
.325" - .058"

33	13	.325	.058	1.5	56	384			13B8LSUHA		RM058-325056SA
35	14	.325	.058	1.5	60	415			14B8LSUHA		RM058-325060SA
38	15	.325	.058	1.5	64	451			15B8LSUHA		RM058-325064SA
40	16	.325	.058	1.5	66	468			16B8LSUHA		RM058-325066SA
45	18	.325	.058	1.5	72	519	BC3T-8J45-A*		18B8LSUHA		RM058-325072SA
50	18	.325	.058	1.5	78	566			20B8LSUHA		RM058-325078SA

*= BARRA PROFESSIONALE CON PUNTALE SOSTITUIBILE

G621A, G51AV, G6200, GZ3500, GZ400, GZ4000, GZ4500, GZ7000
3/8" - .050"

50	20	3/8	.050	1.5	72	583			20A0LSEXA		RM058-3/8072SA
----	----	-----	------	-----	----	-----	--	--	------------------	--	-----------------------

G2000, G250, G2500, G300AVS, G300TS, G3000, G310, G2500, G3100, G3200, G3300, G3800, G380AVS, 400, 450, 4200, 4400, 4900, 5200, 3400, 361, 3700, 375
3/8" LP - .050"

30	12	3/8 LP	.050	1.3	45	348			12D0HLPOA		RM05038BL045SA
35	14	3/8 LP	.050	1.3	52	415			14D0HLPOA		RM05038BL052SA
40	16	3/8 LP	.050	1.3	57	455			16D0HLPOA		RM05038LP057SA
45	18	3/8 LP	.050	1.3	62	510			18D0HLPOA		RM05038LP062SA

PUNTA DI RICAMBIO BARRE

 cod. Saba **T3-8J**

rivetti 4
 lunghezza mm 85
 larghezza mm 61,2
 denti 11
 catena .325" x 1,5 mm



PIGNONI MOTOSEGHE

1

CON ANELLO AUTOALLINEANTE



2

ROCCHETTO FISSO



ALPINA

cod. Saba	modello	larghezza	foro	passo	denti	fig.
108-L7	400, 450, 500	68,5 mm	13,9 mm	.325"	7	2
109-11	700, 800	78,5 mm	16 mm	3/8"	7	1
113-M6	360, 370, 390	52,2 mm	13,9 mm	3/8" LP	6	2
107-M6	360, 370, 390, P34	65,7 mm	13,9 mm	3/8"	6	2
N110-L7	A40, A40E, Prof 41, Prof 45, Prof 55, Prof 65	69 mm	15,7 / 13 mm	.325"	6	2
N114-M6	330, 380, 432, 438, 482, SILVER 40	57,7 mm	12,5 / 10 mm	3/8" LP	6	2
N115-M6	P34, P350, P360, P361, P370, P371, P390, P391, P411	52,1 mm	13,9 mm	3/8" LP	6	2
N500-M7	40, 41, 45, P680	77,4 mm	14 mm	3/8"	7	1

ASIA IMPORT

1972-48001	4500, 5200, TOPSUN T4516, 4518, T5016/50	68 mm	15 / 12 mm	.325"	7	1
912.00.91	25 cc	-	-	3/8" LP	6	2
1972-50008	25 cc 1/4"	-	-	-	8	2
1972-50002	38 cc, 41 cc, 3/8"	-	-	-	6	2
1972-50000	45 cc, 52 cc, 3/25"	-	-	-	7	2
N500-M7	62 cc	77,4 mm	14 mm	3/8"	7	1

DANARM

N217-M6	1-35, 1-36SS	58,3 mm	12,7 / 10,3 mm	3/8" LP	6	2
----------------	--------------	---------	----------------	---------	---	---

DOLMAR

105-M7	103, 105, 108	-	-	3/8" LP	7	2
360-A8	CA, 122, 122SL, 123, 133, 143, PS6000i, PS6800i, PS9000, PS9010	69,5 mm	17,9 mm	3/8"	8	2
363-A6	100, 102, 33, 340, 341, 342, 344, 400, 401, 410, PS33, PS340, PS341, PS344, PS400, PS401, PS410, PS411	69,8 mm	10,2 mm	3/8" LP	6	2
364-A7	112, 113, 114, 116, 117, 119, 120	76 mm	17,8 mm	3/8"	7	2
366-24	109, 110, 111, 115	75,3 mm	14,95 mm	3/8"	7	1
502-12	09, 110, 111, 115, PS43, PS51, PS52, PS540	-	12 mm	.325"	8	1
5272-04510	PS34, PS36, PS41, PS45	73,4 mm	12 / 8,2 mm	3/8" LP	6	2
5272-41010	PS410, PS411	69,8 mm	13,9 / 10,4 mm	.325"	7	2

ECHO

349-A7	CS900, CS1001	79,4 mm	17,9 mm	3/8"	7	2
354-K8	CS301, CS302, CS315, CS360, CS351 VL, CS330, CS330EVL	69,6 mm	11,2 mm	1/4"	8	2
354-M6	CS301, CS302, CS315, CS360, CS351 VL, CS330, CS330EVL	69,6 mm	11,2 mm	3/8" LP	6	2
355-11	CS451, CS452, CS500, CS510, CS550, CS610, CS650, CS660	77,7 mm	13,8 mm	.325"	7	1
355-A7	CS451, CS452, CS500, CS510, CS550, CS60, CS605, CS610, CS650, CS660	77,7 mm	13,8 mm	3/8"	7	2


ECHO - SEGUE

cod. Saba	modello	larghezza	foro	passo	denti	fig.
356-11	CS601, CS602, CS602V, CS701, CS702VL, CS750EVL, CS6700	77,3 mm	13,8 mm	3/8"	7	1
356-B7	CS601, CS602, CS602V, CS701, CS702VL, CS750EVL, CS6700	77,3 mm	13,8 mm	.404"	7	2
358-M6	CS280, (WITHOUT, BRAKES), CS290, CS300, CS328, CS2800, CS2900	59,7 mm	10,9 mm	3/8" LP	6	2
359-K8	CS3000, CS3050, CS3350, CS340, CS341, CS346, CS3400, CS3450, CS3500, CS320T, CS350T	59,8 mm	13 mm	1/4"	8	2
359-M6	CS3000, CS3050, CS3350, CS340, CS341, CS346, CS3400, CS3450, CS3500, CS320T, CS350T	59,8 mm	13 mm	3/8" LP	6	2

FRONTIER

N217-M6	F35, FB35, MARK I, MARK II VIP	58,3 mm	12,7 / 10,3 mm	3/8" LP	6	2
----------------	--------------------------------	---------	----------------	---------	---	---

HOMELITE

N148-A7	XL12, XL AUTOSUPER XL, 550 AUTOXL800, XL850, XL870, XL901, XL903, XL904, XL913, XL914, XL922, XL924, VI944, 450SL, SUPER XL925, 450, 450HG, XL875, VI955, 450VV	78,3 mm	19 / 16,1 mm	3/8"	7	2
N152-M6	240, 245	68,1 mm	14,4 / 10,3 mm	3/8" LP	6	2
N157-11	150AO, 250AO, XL MINI, XL101, VI123, XL76, EZ, EZ AUTO, 350, SEZ AO, SXL MINI, AO 330, 330, 360, 410 MODELS	68,3 mm	15 / 19 mm	3/8"	7	1
N158-M6	190, XL MINI, SXL MINI AO, XL101, XL, XL2, XEL, SUPER2, VI SUPER2, SUPER 2CC	61,5 mm	13,6 / 10,1 mm	3/8" LP	6	2
N217-M6	110, ELECTRIC	58,3 mm	12,7 / 10,3 mm	3/8" LP	6	2

HUSQVARNA

266-24	41, 136, 141	63,1 mm	13 mm	.325"	7	1
266-L7	33, 34, 35, 36, 37, 38, 41, 136, 141	63,1 mm	13 mm	.325"	7	2
271-M6	335XPT	63,3 mm	13,9 mm	3/8" LP	6D	2
HU414	340, 345, 346XP, 350, 351, 353, 355, 357, 359, 2141	69 mm	15,9 mm	.325"	7	2
HU414R	340, 345, 346XP, 350, 351, 353, 355, 357, 359, 2141	69 mm	15,9 mm	.325"	7	1
N110-24	154, 254, 257, 262, 50, 51, 66, RANCHER 50, RANCHER 51, RANCHER 55	69 mm	15,7 / 13 mm	.325"	7	1
N110-L7	133, 154, 254, 257, 262, 50, 51, 66, RANCHER 50, RANCHER 51, RANCHER 55	69 mm	15,7 / 13 mm	.325"	7	2
N217-M6	34, 35, 35VR, 37, 38, HUSKY 34, HUSKY 35, HUSKY 35VR, HUSKY 37, HUSKY 38	58,3 mm	12,7 / 10,3 mm	3/8" LP	6	2
N265-L7	40, 45, 49	63,1 mm	15,8 / 12,8 mm	.325"	7	2
N267-11	254, 262, 257	63,8 mm	17 / 13 mm	3/8"	7	1
N268-24	42, 133, 234, 238, 242	63,1 mm	15,1 / 11,2 mm	.325"	7	1
N301-11	A65, L65, A77, 160, 163, 180S, 260, 262, 263, 272, 280S, 380S, 380CD, 480, 2101	78,5 mm	17,3 / 13 mm	3/8"	7	1
N301-A7	160, 163, 180S, 2101, 260, 262, 263, 272, 280S, 380CD, 380CD-4, 380S, 480, A65, A77, L65	78,5 mm	17,3 / 13 mm	3/8"	7	2



HUSQVARNA - SEGUE

cod. Saba	modello	larghezza	foro	passo	denti	fig.
N302-B7	2094, 2095, 281, 285, 288, 394, 395	78,5 mm	14,2 / 18,7 mm	.404"	7	2
N303-24	140, 240, 240SE, 240SG, 340, 440, P44, 444, P40	68,1 mm	15,9 / 11,5 mm	.325"	7	1
N303-25	140, 240, 240SE, 240SG, 340, 440, P44, 444, P40	68 mm	11,5 / 15,9 mm	.325"	8D	1
N304-A7	266 (> S / N 0510000), 266 (dopo 5 I N 0510000), 268 (> 5 I N 0510000), 268 (dopo 5 I N 0510000), 272 (> 5 I N 0510000), 272 (dopo 5 I N 0510000), 61 (> 5 I N 0510572), 61 (dopo 5 I N 0510572)	78,2 mm	17,7 / 13 mm	3/8"	7	2
N306-A7	362, 363, 365, 371, 372, 385	78,6 mm	16 mm	3/8"	7	2
N306-A8	61 (> S/N 0510572), 266 (> S/N 0510000), 268 (> S/N 0510000), 272 (> S/N 0510000), 61 (DOPO S/N 0510572), 266 (DOPO S/N 0510000), 272 (DOPO S/N 0510000), 268 (DOPO S/N 0510000)	78,2 mm	13 / 17,7 mm	3/8"	8	2

JOBU

045-L8	M20	78,2 mm	14,9 mm	.325"	8	2
045-A7	M20	72,8 mm	14,9 / 28,5 mm	3/8"	7D	2
N110-24	490, 590	69 mm	15,7 / 13 mm	.325"	7	1
N110-L7	490, 590, 949 (S), LF50, LF50B	69 mm	15,7 / 13 mm	.325"	7	2
N217-M6	SL2, SL21	58,3 mm	12,7 / 10,3 mm	3/8" LP	6	2

JONSERED

265-K9	2045, 2050, 2063	-	15,9 mm	1/4"	9	1
266-24	2041, 2045, 2050, 2063, 2141, 2150, 2151, 2159	63,1 mm	13 mm	.325"	7	1
N110-24	490, 590	58,7 mm	10,2 / 13 mm	.325"	7	2
N110-L7	490, 590	69 mm	15,7 / 13 mm	.325"	7	2
N217-M6	35, 36, 361, 361AV, 361DLX, 365, 370, 380, J35, J36	58,3 mm	12,7 / 10 mm	3/8" LP	6	2
N217-24	35, 36, 361, 361AV, 361DLX, 365,	58,3 mm	12,7 / 10 mm	3/8" LP	6	2
N265-L7	2041, 2045, 2050, 2063, 2141, 2150, 2151, 2159	63,1 mm	15,8 / 12,8 mm	.325"	7	2
N304-A7	625 (> S / N 0510123), 630 (> 5 I N 0510000), 630 SUPER (> 5 I N 0510000), 670 (> 5 I N 0510153)	78,2 mm	17,7 / 13 mm	3/8"	7	2
N306-A7	2063, 2065, 2071, 2165	78,6 mm	16 mm	3/8"	7	2

LOMBARD

N217-M6	PONY	58,3 mm	12,7 / 10,3 mm	3/8" LP	6	2
----------------	------	---------	----------------	---------	---	---

MAKITA

363-A6	DCS400, DCS410, DCS411	69,8 mm	10,2 mm	3/8" LP	6	2
364-A7	DCS5200, DCS6000, DC56800, DC56800i	76 mm	17,8 mm	3/8"	7	2
366-24	DCS3200, DCS430, DCS4300i, DC5520, DC5620	75,3 mm	14,95 mm	3/8"	7	1

MCCULLOCH

N174-M6	MINI P, MINI PA, MINI P2, MINI P3, MINI 22, 330, 350, 1612, 1613, 1614, 1616, P10, P12, 1400 ELECTRIC, 310, 944, 1600, 1601, 1602, 1603, 1610, 1611, 1612, ELECTRIC, ELECTRIC3, ELECTRIC4, ELECTRIC6, 1700, 1706, 1712, 1-35, 1-3655, F35, FB35, MARK I, MARK II VIP, 110 ELECTRIC, HU5KY 35, HU5KY 35VR, HU5KY 34, HU5KY 37, HU5KY 38, 5L2, 5L21, 35, 36, 361, 361AV, 361DLX, 365, 370, 380, PONY	69,6 mm	14 / 10,3 mm	3/8" LP	6	2
----------------	--	---------	--------------	---------	---	---


MCCULLOCH - SEGUE

cod. Saba	modello	larghezza	foro	passo	denti	fig.
N174-K8	MINI MAC6, MINI MAC 25, 540 MINI MAC 30, MINI MAC35, POWER MINI MAC 35, MAC 6, MAC6A, MAC 100, MAC 110, MAC 120, MAC 130, MAC 140, MAC 310, MAC 320, MAC 330, MAC 3214, MAMC 3216, 539, MAC 3516, MAC 381, MAC 838, POWER MAC 310, POWER MAC 340, POWER MAC 360, POWER MAC 365, POWER MAC 480, POWER MAC 484, PROMAC 3205, PROMAC 3805, SUPER PRO 40, TITAN 7, TITAN 35, TITAN 40, 539, 540, EQUIPPED WITH CHAINE BRAKE	69,6 mm	14 / 10,3 mm	1/4"	8	2
N175-B7	044, SUPER 44, SUPER 44 A, 1-71, 1-72, 1-74, 1-75, 1-76, 105, 125, 200, 250, 300, 380, 440, 450, 550, 740, 790, 795, 797, CP125, CP1255, 5P125	78,5 mm	18,3 / 15,2 mm	.404"	7	2
N176-11	PM55, PM60, PM155, PM165, PM355, PM375, PM515, PM610, PM650, PM655, PM700, PM805, PM850, SP60, SP70, CP70-1,10(A), CP70-2,10(A), SUPER 2,10A, MAC 3,10(E), MAC 4,1(E), MAC 5,10(A.E), MAC 6,10A, MAC 7,10A, MAC 8,1(E), MAC 9,1(E), MAC 10,1(E)	84,5 mm	15,5 / 13 mm	3/8"	7	1
N176-A7	PM55, PM60, PM155, PM165, PM355, PM375, PM515, PM610, PM650, PM655, PM700, PM805, PM850, SP60, SP70, CP70-1,10(A), CP70-2,10(A), SUPER 2,10A, MAC 3,10(E), MAC 4,1(E), MAC 5 10(A.E), MAC 6,10A, MAC 7,10A, MAC 8,1(E), MAC 9,1(E), MAC 10,1(E)	84,5 mm	15,5 / 13 mm	3/8"	7	2
OLEO MAC						
045-L8	250, 250A, 250AS, 251, 251 SUPER, 252, 254, 264 STANDARD, 350, 355	78,2 mm	14,9 mm	.325"	8	2
117-A7	938, 941, 942, 946, 951	63,6 mm	14,9 / 12,1 mm	3/8"	-	1
N558-L6	936, 940	-	-	3/8" LP	6	2
PARTNER						
266-24	350, 365, 405	63,1 mm	13 mm	.325"	7	1
N110-24	340, 400, 500, 5000, 545, P48, P49, P499V, P5000	69 mm	15,7 / 13 mm	.325"	7	1
N110-L7	340, 400, 500, 5000, 545, P48, P49, P499V, P5000	69 mm	15,7 / 13 mm	.325"	7	2
N198-11	P18, P85, P100, 35, 40, 435, 440, 85, 100	78,5 mm	14,2 / 17,9 mm	3/8"	7	1
N217-M6	1612, 1613, 1614, 1616, 330, 350, MINI 22, MINI P, MINI P2, MINI P3, MINI P4	58,3 mm	12,7 / 10,3 mm	3/8" LP	6	2
N218-M6	20, 2050, 260, 351, 352, 370, Partner: 351, Poulan: 230	63,8 mm	13 / 10,3 mm	3/8" LP	6	2
PIONEER						
N217-M6	P10, P12	58,3 mm	12,7 / 10,3 mm	3/8" LP	6	2



POULAN						
cod. Saba	modello	larghezza	foro	passo	denti	fig.
N218-M6	20, 2050, 2075, 2150, 2175, 2250, 230, 260, 352, 370, PARTNER: 351 , POULAN: 230	63,8 mm	13 / 10,3 mm	3/8" LP	6	2
REMINGTON						
N114-M6	BANTAM, JOBMAS, JOBMASTER, MIGHTY MITE, SL8, SL8 (A), SL8 (A) - MIGHTY MITE - BANTAM - WEEKENDERJOBMAS, SL8A, WEEKENDER	57,7 mm	12,5 / 10 mm	3/8" LP	6	2
RYOBI						
113-M6	CSE2840	52,2 mm	13,9 mm	3/8" LP	6	2
SHINDAIWA						
240-L7	350, 405, 406, 407, 410, 415, 416, 440, 450, 451, 480, 485, 500	67,9 mm	13 mm	.325"	7	2
242-M7	305, 345, 346, 350, 355	68,1 mm	13 mm	3/8" LP	7	2
366-24	500, 575, 580, 680, 685, 695	75,3 mm	14,95 mm	3/8"	7	1
SKILL						
N217-M6	1600, 1601, 1602, 1603, 1610, 1611, 1612, 1700, 1706, 1712, 310, 944, ELECTRIC, ELECTRIC3, ELECTRIC4, ELECTRIC6	58,3 mm	12,7 / 10,3 mm	3/8" LP	6	2
SOLO						
362-A6	605, 606, 632, 634, 638, 641	61,1 mm	10,3 / 14 mm	.325"	8D	2
362-L7	639, 644, 645, 651, 651SP	70,5 mm	10,2 mm	.325"	7	2
547-12	639, 644, 645, 650, 651, 651SP	73,1 mm	10,3 / 13 mm	.325"	7	2
STIHL						
045-L8	041, 041AV, 041AVE	78,2 mm	14,9 mm	.325"	8	2
045-A7	041, 041AV, 041AVE	72,8 mm	14,9 / 28,5 mm	3/8"	7	2
082-A7	064, 066, MS640, MS660	81,7 mm	15,9 mm	3/8"	7	2
082-11	064, 066	81,7 mm	15,9 mm	3/8"	7	1
084-24	017, 018, 019, 021, 023, 025, MS170, MS180, MS190, MS191, MS192, MS210, MS211, MS230, MS250	65,3 mm	12,8 mm	.325"	7D	1
084-L7	017, 018, 019, 021, 023, 025, MS170, MS180, MS190, MS191, MS192, MS210, MS211, MS230, MS250	65,3 mm	12,8 mm	.325"	7	2
084-M6	017, 018, 019, 021, 023, 025, MS170, MS180, MS190, MS191, MS192, MS210, MS211, MS230, MS250	65,3 mm	12,8 mm	3/8" LP	6	2
085-24	026, MS260, MS270, MS280, MS281	69,5 mm	12,8 mm	.325"	7	1
085-L7	026, MS260, MS270, MS280, MS281	69,5 mm	12,8 mm	.325"	7	2
086-11	046, 044, MS440, MS441, MS460	76,1 mm	15,9 mm	3/8"	7	1
086-A7	046, 044, MS440, MS441, MS460	76,1 mm	15,9 mm	3/8"	7	2
182-M6	MS192T, MS200, MS020T, MS200T	65,3 mm	12,8 mm	3/8" LP	6	2


STIHL - SEGUE

cod. Saba	modello	larghezza	foro	passo	denti	fig.
183-B7	030, 031, 032, 040, 041	68,8 mm	14,8 mm	.404"	7	2
185-13	070, 06, 06S, CONTRA	78,1 mm	18 mm	.404"	7	1
185-B7	070, 06, 06S, CONTRA	78,1 mm	18 mm	.404"	7	2
187-B7	08, 08S, S10	66,3 mm	18 mm	.404"	7	2
190-L7	028	68,8 mm	12,8 mm	.325"	7	2
191-24	024, 026	72 mm	12,8 mm	.325"	7	1
191-L7	024, 026	68 mm	12,8 mm	.325"	7	2
192-A7	038, 038 MAGUM, 038 SUPER	71,1 mm	15,9 mm	3/8"	7	2
193-A7	029, 034, 036, 039, MS290, MS360, MS390	76,1 mm	12,8 mm	3/8"	7	2
193-B7	029, 034, 036, 039, MS290,	76 mm	12,9 mm	.325"	7	2

TANAKA

400-M6	351, 356, 370, ECS415	65,5 mm	13 mm	3/8" LP	6	2
N110-24	ECV5501	69 mm	15,7 / 13 mm	.325"	7	1

ZENOAH

912.00.91	25 cc	-	-	3/8" LP	6	2
355-A7	620, 621	77,7 mm	13,8 mm	3/8"	7	2
N500-M7	6200	77,4 mm	14 mm	3/8"	7	1

LAMIERINI DI PROTEZIONE MOTOSEGA
HUSQVARNA

 cod. Saba **1963-32302**

 rif. orig. 503 85 66-01
 modello 345
 asta mm -

HUSQVARNA

 cod. Saba **1963-32305**

 rif. orig. 503 93 54-01
 modello 359
 asta mm -


ANELLI DI RICAMBIO PER PIGNONI MOTOSEGA

-	cod. Saba 1/4-9-1	-	cod. Saba 3/8-7-1
Ø interno mm	19,3	Ø interno mm	22,3
Ø esterno mm	-	Ø esterno mm	35,9
passo	1/4"	passo	3/8"
denti	9	denti	7
			
-	cod. Saba 3/8-7-3	-	cod. Saba 3/8-7-2
Ø interno mm	17	Ø interno mm	19,3
Ø esterno mm	35,5	Ø esterno mm	40,5
passo	3/8"	passo	3/8"
denti	7	denti	7
			
-	cod. Saba 3/8-8-1	-	cod. Saba 325-7-2
Ø interno mm	22,3	Ø interno mm	19,3
Ø esterno mm	40,7	Ø esterno mm	31,8
passo	3/8"	passo	.325"
denti	8	denti	7
			
-	cod. Saba 325-7-3	-	cod. Saba 325-8-2
Ø interno mm	17	Ø interno mm	19,3
Ø esterno mm	39	Ø esterno mm	35,9
passo	.325"	passo	.325"
denti	7	denti	8
			
-	cod. Saba 404-7-1	-	cod. Saba 404-8-1
Ø interno mm	22,3	Ø interno mm	22,3
Ø esterno mm	38,6	Ø esterno mm	38,6
passo	.404"	passo	.404"
denti	7	denti	8
			


GABBIE A RULLI PER PIGNONI MOTOSEGA

ASIA IMPORT

cod. Saba	rif. orig.	modello	Ø esterno	Ø interno	altezza
1972-02016	530047061	4500, 5200, CASTORAMAPP45YD45, CEDRUS, T4518, T5018, ECO 460-18, TS 460, FAWORYT TS 520, TS 45-18, 41/40, 45/45, LIDER 46-18, GRIZZLY BKS 350/400, HARDER PN4500, NAC SPS01-45/52, TOPSUN T4516, 4518, T5016/50	15 mm	12 mm	14 mm

DOLMAR

1972-15211	962 211 023	112, 116, 120, PS6000	18 mm	14 mm	12 mm
1972-15212	962 210 065	109, 110, 111, 115	13 mm	12 mm	12 mm
3435-91112	962 210 015	112, 114, 119, 117	-	12,08 mm	12,69 mm

HUSQVARNA

1972-02016	530 03 21-19	137, 142	15 mm	12 mm	14 mm
1972-15218	503 25 52-01	340, 345, 359	15,4 mm	12,9 mm	12 mm
1972-15220	530 03 21-19	136, 141	13,8 mm	10 mm	12 mm
5272-06111	503 25 34-01	40, 51, 55, 61, 268	15,85 mm	12,7 mm	12 mm
5272-36511	503 43 20-01	365, 372, 385, 575	16 mm	12 mm	13 mm
1935-15102	501 81 74-01, 503 25 61-01	281, 288, 385, 3942101, K950	17 mm	13 mm	17 mm
1935-15115	-	353, 357, 359	13 mm	10 mm	14 mm
4235-12155	503 73 39-01, 95120033061	612, 683, 65	15 mm	12 mm	15 mm

JONSERED

5272-36511	503 43 20-01	2065, 2165 N.T.	16 mm	12 mm	13 mm
-------------------	--------------	-----------------	-------	-------	-------

OLEO MAC

1972-15212	096.221.065	938, 941, 942, 946, 947, 951	13 mm	12 mm	12 mm
-------------------	-------------	---------------------------------	-------	-------	-------













PARTNER

1972-02016	530047061	351, 352, 370	15 mm	12 mm	14 mm
-------------------	-----------	---------------	-------	-------	-------

STIHL

5272-02311	9512 933 2260	017, 018, 021, 023, 025, 026029, 034, 036, 039, MS260	13 mm	10 mm	10 mm
5272-04611	9512 933 2380	MS360, 036, 044, 046, 064, 066	16 mm	10 mm	12 mm
4235-12155	5037 033 901, 9512 033 061	044, 046	15 mm	12 mm	15 mm

PIGNONI PER ELETTROSEGHE

ALKO modello 1800 W, KE 1600 passo 3/8" denti 6 altezza mm 36,3 Ø int. mm C=15 & D=10	cod. Saba 098-A6 	ALKO modello EKS passo - denti - Ø est. mm 88,5 Ø int. mm 12	cod. Saba 4772-10116 
ASIA IMPORT modello BKS, CMI, KS, SWING passo 3/8" denti 6 altezza mm 28,8 Ø est. mm 95	cod. Saba 4772-10110 	BOSCH modello AKE-35, AKE-40 passo - altezza mm 29,5 larghezza mm 107 Ø int. mm 15 x 26	cod. Saba 4772-10124 
MCCULLOCH modello EM235, ES16-1 passo 3/8" denti 6 altezza mm 36,3 Ø int. mm C=15 & D=10	cod. Saba 098-A6 	OLEO MAC passo 3/8" denti 6 altezza mm 33,5 larghezza mm 92,5 Ø int. mm C=12 & D=8	cod. Saba 4772-10109 
PARTNER modello P1435, P2114, P2116 passo 3/8" denti 6 altezza mm 36,3 Ø int. mm C=15 & D=10	cod. Saba 098-A6 	STIGA modello ES180 passo 3/8" denti 6 altezza mm 39,8 larghezza mm 92,2 Ø int. mm C=12 & D=8	cod. Saba 4772-10106 
STIGA modello GARDENCLUB SE 1800 W passo 3/8" denti 6 altezza mm 36,3 Ø int. mm C=15 & D=10	cod. Saba 098-A6 	UNIVERSALE Ø est. mm 77 note con perno	cod. Saba 4772-10101 
UNIVERSALE modello 2000-2200 Watt Ø est. mm 88 note doppia corona con perno	cod. Saba 4772-10104 	UNIVERSALE Ø est. mm 73 note con perno	cod. Saba 4772-10108 

COPERCHI ANTIPOLVERE CAMPANA

HUSQVARNA cod. Saba 3063-61268

 rif. orig. 501 83 17-01
 modello 268, 261, 272




...la tua azienda di fiducia!

POMPE OLIO VITI SENZA FINE





G&W

INDICE PARAGRAFI



661 POMPE OLIO
E RICAMBI



667 VITI SENZA FINE

INDICE PARAGRAFI POMPE OLIO, VITE SENZA FINE

POMPE OLIO E RICAMBI

ALPINA rif. orig. - modello PR270 Ø mm - foro mm 22	cod. Saba 1677-00066 	ALPINA rif. orig. 4252220 modello 341 P, 360 P, 365 P, 370 P, 380 P, 390 P, 410 P Ø mm 8 foro mm -	cod. Saba 1977-45103 
ALPINA rif. orig. 4252221 modello 341 P, 360 P, 365 P, 370 P, 380 P, 390 P, 410 P Ø mm 9 foro mm -	cod. Saba 1977-45105 	ALPINA rif. orig. 8251590 modello 460, 500 Ø foro front. mm 16 Ø foro post. mm 22,8	cod. Saba 1977-45101  <i>con vite senza fine</i>
ALPINA rif. orig. 6400228, 118800945/0 modello 639, 645, SP52 note - foro mm -	cod. Saba 1977-85004 	ASIA IMPORT rif. orig. - modello 18 cc	cod. Saba 1977-00906  <i>con vite senza fine</i>
ASIA IMPORT rif. orig. - modello 18 cc	cod. Saba 1677-00076 	ASIA IMPORT rif. orig. - modello 25 cc note potatura foro mm 22	cod. Saba 1677-00066 
ASIA IMPORT rif. orig. - modello 25 cc	cod. Saba 1977-00908  <i>con vite senza fine</i>	ASIA IMPORT rif. orig. 50290042R modello 25 cc Ø foro front. mm 23 Ø foro post. mm 23	cod. Saba 1977-81018 
ASIA IMPORT rif. orig. - modello 25 cc, 38 cc, 41 cc note - foro mm 20	cod. Saba 1977-80002 	ASIA IMPORT rif. orig. - modello 38cc, 41cc Ø foro front. mm 22,5 Ø foro post. mm 22,5	cod. Saba 1977-83002 
ASIA IMPORT rif. orig. - modello 4500, 5200, TOPSUN T4516, 4518 note nuovi modelli foro mm -	cod. Saba 1677-00074 	ASIA IMPORT rif. orig. - modello 4518, TOPSUN T4516 note vecchi modelli foro mm -	cod. Saba 1977-00900 
ASIA IMPORT rif. orig. - modello 45 cc, 52 cc, 58 cc	cod. Saba 1977-00910  <i>con vite senza fine</i>	ASIA IMPORT rif. orig. C022000052 modello 54 cc, 60 cc note - foro mm 25,7	cod. Saba 1977-80004 
ASIA IMPORT rif. orig. - modello SF8405 note - foro mm -	cod. Saba 1977-00902 	CASTOR rif. orig. 8251590 modello 460, 500 Ø foro front. mm 16 Ø foro post. mm 22,8	cod. Saba 1977-45101 

CASTOR rif. orig. 6400228, 118800945/0 modello 639, 645, SP52 note - foro mm -	cod. Saba 1977-85004 	DOLMAR rif. orig. 119 245 310 modello 116, 120, PS6000, PS6800 note - foro mm -	cod. Saba 5277-10116 
DOLMAR rif. orig. 133 245 310 modello 123, 133, 143 note - foro mm -	cod. Saba 5277-10133 	DOLMAR rif. orig. 021 245 000 / 1 2 / 3 / 4 / 5 / 6 modello MODELLI VARI	cod. Saba 4277-45200 
ECHO rif. orig. P021-010890, C022-000020 modello 260 T, 270, 330 T, 355 T	cod. Saba 1977-80014  <i>con vite senza fine</i>	ECHO rif. orig. 437002-0343 modello 302, 304, 315, 330, 351, 360, 400, 440, 452, 500 note - foro mm -	cod. Saba 1977-80000 
ECHO rif. orig. P021-012150 modello 320, 350 T, 400, 2600, 2700 note - foro mm -	cod. Saba 1977-80010 	ECHO rif. orig. 52142-00980, C022-000020 modello CS350, CS280TES, CS360TES	cod. Saba 909.00.30 
ECHO rif. orig. 52130.00620, 022000000 modello CS260 / 320T / 350T Ø foro front. mm 15 Ø foro post. mm 20	cod. Saba 1977-80008 	ECHO rif. orig. P021-001980 modello CS2600, CS400 CS2700, 320 foro mm 20	cod. Saba 1977-80002 
ECHO rif. orig. 437002-38330 modello 3500, 3700, 3800, 4200, 4400, 5100, CS440, CS4200, CS4400 Ø foro front. mm 20,8 Ø foro post. mm 20,8	cod. Saba 1977-80006 	ECHO rif. orig. C022000052 modello CS600 note - foro mm 25,7	cod. Saba 1977-80004 
EMAK rif. orig. 50032020 modello 131, 132, 931, 932 Ø foro front. mm 18,8 Ø foro post. mm 23,5	cod. Saba 1977-81008 	EMAK rif. orig. - modello 925, GS260 foro mm 20	cod. Saba 1677-00066 
EMAK rif. orig. 93500460 modello 135, 935 note - foro mm -	cod. Saba 1977-81006 	EMAK rif. orig. 050.180.007AR modello 137, 141, 937, 941, 370, 410 Ø foro front. mm 22 Ø foro post. mm 25,5	cod. Saba 4277-45601 
EMAK rif. orig. 6.000.104 modello 138, 141, 938, 941 note - foro mm -	cod. Saba 1977-10038 	EMAK rif. orig. 050.170.051 AR modello 142, 146, 151, 251, 252, 254 note - foro mm -	cod. Saba 1977-81022 

EMAK rif. orig. 94600339, 94600108 modello 142, 146, 151, 942, 946, 951 Ø foro front. mm 14 Ø foro post. mm 23,4	cod. Saba 1977-81012 	EMAK rif. orig. 50170051R, 50060015 modello 147, 152, 947, 952 Ø foro front. mm 22 Ø foro post. mm 25,5	cod. Saba 1977-81014 
EMAK rif. orig. 50012138, 50012027B modello 156, 162, 956, 962 note - foro mm -	cod. Saba 1977-81016 	EMAK rif. orig. 4400104 modello 233, 240 note - foro mm -	cod. Saba 1977-81004 
EMAK rif. orig. 50290042R modello 250, 2500 Ø foro front. mm 23 Ø foro post. mm 23	cod. Saba 1977-81018 	EMAK rif. orig. 6000104 modello 251, 252, 254, 261, 350, 355 note - foro mm -	cod. Saba 1977-81002 
EMAK rif. orig. 50240198AR modello 350, 3500 Ø foro front. mm 12 Ø foro post. mm 23	cod. Saba 1977-81020 	EMAK rif. orig. 009.410.036, 050.050.049 modello - note multi modelli foro mm -	cod. Saba 1977-10036 
HOMELITE rif. orig. 530 02 98-33 modello 33, 38, 45 note - foro mm -	cod. Saba 1977-82000 	HOMELITE rif. orig. 503 10 49-02 modello T42 note - foro mm -	cod. Saba 1977-82002 
HOMELITE rif. orig. 501 51 39-01 modello T46 note - foro mm -	cod. Saba 1977-82004 	HUSQVARNA rif. orig. 530 05 79-35, 581 06 39-01, 574 71 91-01, 545 06 93-01 modello 235, 240	cod. Saba 4277-45310 
HOMELITE rif. orig. - modello T425, T435, T439 foro mm 22	cod. Saba 1677-00066 	HUSQVARNA rif. orig. 503 93 21-01, 540 05 79-01 modello 340, 345	cod. Saba 1977-70691 
HUSQVARNA rif. orig. 503 89 17-01, 537 10 55-01 modello 340, 345, 346 note - foro mm -	cod. Saba 4277-45308 	HUSQVARNA rif. orig. 501 29 37-01, 503 69 82-01 modello 181, 281, 288, 394, 395	cod. Saba 3077-35161 
HUSQVARNA rif. orig. 537 06 93-02 modello 359 note - foro mm -	cod. Saba 1977-45306 	HUSQVARNA rif. orig. 537 06 91-01 modello 340, 345, 346, 350, 353	cod. Saba 4277-45321  <i>con vite senza fine</i>

HUSQVARNA rif. orig. 545 03 68-01 modello 36, 136, 137, 141, 142, 235, 240 note - foro mm -	cod. Saba 1977-14410 	HUSQVARNA rif. orig. 530 02 39-01 modello 40, 45, 49	cod. Saba 5277-03607 
HUSQVARNA rif. orig. 503 66 01-02 modello 50, 51, 55 note - foro mm -	cod. Saba 5277-03610 	HUSQVARNA rif. orig. 503 52 13-01, 503 52 13-03 modello 365, 371, 372, 2165 Ø foro front. mm 25 Ø foro post. mm 32	cod. Saba 1977-45305  <i>con vite senza fine</i>
HUSQVARNA rif. orig. 501 77 76-01 modello 55 note - foro mm -	cod. Saba 3077-10055 	HUSQVARNA rif. orig. 501 51 25-01 modello 162, 266, 268, 272, 61, 66, 68 note - foro mm -	cod. Saba 3077-35159 
HUSQVARNA rif. orig. 503 69 81-01 modello 281, 288 note - foro mm -	cod. Saba 3077-35160 	JONSERED rif. orig. 530 07 12-59, 530 06 99-57 modello 2035, 2137, 2250 note - foro mm -	cod. Saba 5277-12137 
JONSERED rif. orig. 506 02 39-01 modello 2041, 2045	cod. Saba 5277-03607 	JONSERED rif. orig. 503 52 13-01, 503 52 13-03 modello 365, 371, 372, 2165 Ø foro front. mm 25 Ø foro post. mm 32	cod. Saba 1977-45305  <i>con vite senza fine</i>
MAKITA rif. orig. 021245003 modello DCS401, UC4000	cod. Saba 4277-45200 	MCCULLOCH rif. orig. 530 07 12-59, 530 06 99-57 modello 441, 442, 444 note - foro mm -	cod. Saba 5277-12137 
MCCULLOCH rif. orig. 341304, 410670 modello BKS, MKS, CS38 note - foro mm -	cod. Saba 1977-45700 	PARTNER rif. orig. 530 07 12-59, 530 06 99-57 modello 2035, 2137, 2250 note - foro mm -	cod. Saba 5277-12137 
POULAN rif. orig. 530 07 12-59, 530 06 99-57 modello 2035, 2137, 2250 note - foro mm -	cod. Saba 5277-12137 	SANDRIGARDEN rif. orig. 2056144 modello CS2600, CS400, SG35, SG36 note - foro mm 20	cod. Saba 1977-80002 
SANDRIGARDEN rif. orig. 2047185 modello CS38, SG925 Ø foro front. mm 22,5 Ø foro post. mm 22,5	cod. Saba 1977-83002 	SANDRIGARDEN rif. orig. 2044289 modello CS39 note - foro mm -	cod. Saba 1977-83004 

SANDRIGARDEN rif. orig. 2033890 modello ES1700 note - foro mm -	cod. Saba 1977-83000 	SANDRIGARDEN rif. orig. - modello - Ø foro front. mm 15 Ø foro post. mm 20	cod. Saba 1977-80008 
SHINDAIWA rif. orig. P021-010890, C022-000020 modello 260 T, 270, 330 T, 355 T	cod. Saba 1977-80014  <i>con vite senza fine</i>	SHINDAIWA rif. orig. 437002-39130 modello 3000, 3400, 340, 3050 Ø foro front. mm 20 Ø foro post. mm 20	cod. Saba 1977-84000 
SHINDAIWA rif. orig. - modello 305 note - foro mm -	cod. Saba 1977-84002 	SHINDAIWA rif. orig. 521420-0980 modello 320, 350 T, 400, 2600, 2700 note - foro mm -	cod. Saba 1977-80010 
SHINDAIWA rif. orig. 22150-55200/1/2 modello 488, 490, 550, 577, 680 note - foro mm -	cod. Saba 1977-84004 	SOLO rif. orig. 610533 modello 633 note - foro mm -	cod. Saba 1977-85000  <i>con vite senza fine</i>
SOLO rif. orig. 610462 modello 636 note - foro mm -	cod. Saba 1977-85002  <i>con vite senza fine</i>	SOLO rif. orig. 6400229 modello 644, 651, 651SP note - foro mm -	cod. Saba 1977-85006 
SOLO rif. orig. 6400228 modello 646, 652 note - foro mm -	cod. Saba 1977-85004 	STIHL rif. orig. 1108 640 3200 modello 08	cod. Saba 3077-35165 
STIHL rif. orig. 1123 640 3200 modello 017, 018, 019T, 021, 023, 025, MS170, MS180, MS210, MS230, MS250	cod. Saba 1977-11236 	STIHL rif. orig. 1137 640 3202 modello MS192T note - foro mm -	cod. Saba 3077-35250 
STIHL rif. orig. 1121 640 3202 modello 024, 026 note - foro mm -	cod. Saba 3077-03202 	STIHL rif. orig. 1121 007 1043, 1121 640 3203 modello 026, MS260 Ø foro front. mm 24 Ø foro post. mm 28,7	cod. Saba 1977-71043 
STIHL rif. orig. 1127 640 3201, 1127 640 3204 modello 029, 039, MS310 Ø foro front. mm 24,8 Ø foro post. mm 27	cod. Saba 1977-11276  <i>con vite senza fine</i>	STIHL rif. orig. 1125 640 3201 modello 034, 036, MS340, MS360 Ø foro front. mm 24,8 Ø foro post. mm 30	cod. Saba 1977-11256 

**G&W**

STIHL	cod. Saba 3077-35163		STIHL	cod. Saba 3077-35232	
rif. orig.	1119 640 3200		rif. orig.	1128 640 3205	
modello	038		modello	044, 440	
note	vecchi modelli		note	-	
foro mm	-		foro mm	-	
STIHL	cod. Saba 3077-35246		STIHL	cod. Saba 3077-35242	
rif. orig.	1128 640 3206		rif. orig.	1119 640 3200	
modello	046, 441, 460, 461		modello	048, 380, 381	
note	-		note	nuovi modelli	
foro mm	-		foro mm	-	
STIHL	cod. Saba 8277-73566		STIHL	cod. Saba 3077-35240	
rif. orig.	1122 640 3205		rif. orig.	1106 640 3202	
modello	066, MS660		modello	070, 090	
Ø foro front. mm	24,7		note	-	
Ø foro post. mm	30		foro mm	-	
STIHL	cod. Saba 3077-35248		STIHL	cod. Saba 3077-35230	
rif. orig.	1123 640 3200		rif. orig.	1143 640 3201	
modello	170, 171, 180, 181, 190 T, 191 T, 210, 211, 230, 250		modello	231, 251	
			note	-	
			foro mm	-	
		<i>con vite senza fine</i>			
STIHL	cod. Saba 5277-11291		STIHL	cod. Saba 3077-35226	
rif. orig.	1141 640 3203		rif. orig.	1135 640 3200	
modello	MS271, MS291		modello	MS 361	
note	-		Ø foro front. mm	24,5	
foro mm	-		Ø foro post. mm	30	
STIHL	cod. Saba 3077-35244		TANAKA	cod. Saba 1977-86000	
rif. orig.	11426403200, 848C006700		rif. orig.	-	
modello	MS 382		modello	290, 320, 330	
note	-		note	-	
foro mm	-		foro mm	-	
ZENOAH	cod. Saba 1677-00076		ZENOAH	cod. Saba 1677-00066	
rif. orig.	848C006700		rif. orig.	Z2841-55112	
modello	G2000T		modello	G250TS, G2500TS	
note	-		note	potatura	
foro mm	-		foro mm	22	
ZENOAH	cod. Saba 1977-00910		ZENOAH	cod. Saba 1977-00900	
rif. orig.	-		rif. orig.	-	
modello	G-45, G-52, G-500, 4500, 5200		modello	G455AVS, 500AVS	
			note	vecchi modelli	
		<i>con vite senza fine</i>	foro mm	-	
ZENOAH	cod. Saba 1677-00074		ZENOAH	cod. Saba 1677-00072	
rif. orig.	-		rif. orig.	T3073-13550	
modello	G455AVS, G500AVS		modello	PSZ2600	
note	nuovi modelli		note	potatore	
foro mm	-		foro mm	-	

ZENOAH		cod. Saba 909.00.93	
rif. orig.	3356-55120		
modello	G6200, G621		
note	-		
foro mm	-		

VITI SENZA FINE








ALPINA		cod. Saba 1977-01000	ASIA IMPORT		cod. Saba 1677-00026
rif. orig.	118800933/0		modello	45, 4500, 52, 5200, 58, 5800, 25CC, 38CC	
modello	46 P, 52 P		foro cent. mm	10	
			filetto mm	20	
			altezza mm	15	
			base mm	35	
			denti	2	
ASIA IMPORT		cod. Saba 7277-75311	ASIA IMPORT		cod. Saba 909.01.90
modello	4500, 5200, 5500, 5800		modello	18 cc	
foro cent. mm	12,3				
filetto mm	22,5				
altezza mm	17				
base mm	39,5				
denti	7				
ASIA IMPORT		cod. Saba 1977-00051	ASIA IMPORT		cod. Saba 1977-00055
modello	G3800		modello	SG35, SG36	
foro cent. mm	10		applicazione	1977-80002	
filetto mm	18		foro cent. mm	14	
altezza mm	15		filetto mm	19,5	
base mm	35		altezza mm	7,3	
denti	7				
ASIA IMPORT		cod. Saba 1977-00047	ASIA IMPORT		cod. Saba 1977-00053
modello	38, 3800		modello	2500, 3300, 3800	
foro cent. mm	10		foro cent. mm	10	
filetto mm	20		filetto mm	18,5	
altezza mm	15		altezza mm	15	
base mm	25		base mm	35	
denti	2		denti	2	
ASIA IMPORT		cod. Saba 1977-00049	DOLMAR		cod. Saba 1977-01202
modello	2500, 3300, 3800		rif. orig.	027 245 010	
foro cent. mm	12		modello	109, 111, 115	
filetto mm	20		foro cent. mm	15	
altezza mm	14		filetto mm	24,3	
base mm	40		altezza mm	14,5	
denti	7		base mm	32,5	
			denti	7	
DOLMAR		cod. Saba 1977-01201	ECHO		cod. Saba 1977-00057
rif. orig.	030 245 051		rif. orig.	22154-55110, V652-000170	
modello	6000, 6800		modello	488	
foro cent. mm	15				
filetto mm	24				
altezza mm	16,8				
base mm	34				
denti	7				

**G&W****VITI SENZA FINE****POMPE OLIO,
VITI SENZA FINE**

ECHO rif. orig. 22155-55110, V652-000180 modello 575	cod. Saba 1977-00059 	ECHO rif. orig. V652-000230 modello 250TCS, 2511WES, 251TS, 280TS, CS280TES, CS281WES	cod. Saba 909.01.30 
ECHO modello CS260 applicazione 1977-80002 foro cent. mm 14 filetto mm 19,5 altezza mm 7,3	cod. Saba 1977-00055 	ECHO rif. orig. V652-000030 modello CS260, CS270, CS320, CS350, CS351, CS370, CS420, CS450	cod. Saba 1977-00061 
EMAK rif. orig. 50.050.025 modello 136, 137, 140, 936, 937, 940, 941	cod. Saba 1977-91016 	EMAK rif. orig. 50.070.025 modello 147, 152, 947, 952	cod. Saba 1977-91014 
EMAK rif. orig. 50240217AR modello GS350, MT3500 foro cent. mm 12,2 filetto mm 19,1 altezza mm 12,5	cod. Saba 1977-91010 	EMAK rif. orig. 50030136R modello - foro cent. mm 10 filetto mm 20,8 altezza mm 15	cod. Saba 1977-91000 
HOMELITE rif. orig. - modello 33, 38, 45	cod. Saba 1977-93000 	HUSQVARNA rif. orig. 530 02 98-33 modello 136, 141, 36, 41	cod. Saba 1977-92000 
HUSQVARNA rif. orig. 503 55 78-01 modello 254	cod. Saba 5277-Y06Y0 	HUSQVARNA rif. orig. 501 51 38-01 modello 268, 272, 61, 66	cod. Saba 1977-92004 
HUSQVARNA rif. orig. 503 89 22-02 modello 325, 340, 345, 350	cod. Saba 1977-82006 	HUSQVARNA rif. orig. 503 89 21-02 modello 325, 346, 353	cod. Saba 1977-82008 

HUSQVARNA rif. orig. 503 93 18-01 modello 340, 345, 350, 445, 450	cod. Saba 1977-92006 	HUSQVARNA rif. orig. - modello 543XP foro cent. mm 12 filetto mm 20 altezza mm 14 base mm 40 denti 7	cod. Saba 1977-00049 
HUSQVARNA rif. orig. 503 91 29-03, 503 91 27-02 modello 357, 359	cod. Saba 1977-82038 	HUSQVARNA rif. orig. 503 91 29-02 modello 357, 359, 3/8	cod. Saba 1977-82010 
HUSQVARNA rif. orig. 503 75 61-02, 503 75 61-03 modello 362, 365, 371, 372	cod. Saba 3077-02037 	HUSQVARNA rif. orig. 537 20 78-05 modello 365 V.T.	cod. Saba 3077-02037VT 
HUSQVARNA rif. orig. 503 10 49-02 modello 40, 45, 49, 50, 51, 55	cod. Saba 1977-92002 	HUSQVARNA rif. orig. 544 21 24-01, 544 21 24-02 modello 435, 440	cod. Saba 1977-92012 
HUSQVARNA rif. orig. 537 25 26-01, 537 25 26-51 modello 455, 460, 461	cod. Saba 1977-92014 	HUSQVARNA rif. orig. 505 20 08-01 modello 545, 545 XP, 550 XP, 555, 560 XP	cod. Saba 1977-82016 
SHINDAIWA rif. orig. V652-000230 modello 250TCS, 2511WES, 251TS, 280TS, CS280TES, CS281WES	cod. Saba 909.01.30 	SHINDAIWA rif. orig. 22155-55110, V652-000180 modello 575	cod. Saba 1977-00059 
SOLO rif. orig. SL6074117 modello 633	cod. Saba 1977-95000 	SOLO rif. orig. SL6074650 modello 636	cod. Saba 1977-95002 

**G&W****VITI SENZA FINE****POMPE OLIO,
VITI SENZA FINE**

SOLO rif. orig. SL6400246, SL6074976 modello 639, 645, 644, 651	cod. Saba 1977-95003 	STIHL rif. orig. 1129 640 7102 modello MS192T	cod. Saba 5277-02308 
STIHL rif. orig. 1123 640 7105 modello 017, 018, 019, 021, 023, 025	cod. Saba 5277-02306 	STIHL rif. orig. 1121 640 7102 modello 026, MS260	cod. Saba 1977-21640 
STIHL rif. orig. 1125 640 7110 modello 029, 039, 340, 360, MS290, MS390	cod. Saba 3077-07523 	STIHL rif. orig. 1119 640 7100, 1117 642 1503, 1119 642 1501 modello 038, 048, 380, 381	cod. Saba 1977-21650 
STIHL rif. orig. 1122 640 7105 modello 064, 066, MS640, MS660	cod. Saba 1977-22640 	STIHL rif. orig. 1128 640 7110 modello 240	cod. Saba 1977-21664 
STIHL rif. orig. 1128 640 7112 modello 044, 046, MS460, MS044, MS046	cod. Saba 3077-35167 	ZENOAH rif. orig. - modello G2000	cod. Saba 909.01.90 
ZENOAH rif. orig. Z2850-55121 modello G250, G2500 foro cent. mm 10 filetto mm 18,5 altezza mm 15 base mm 35 denti 2	cod. Saba 1977-00053 	ZENOAH rif. orig. - modello G3800 foro cent. mm 10 filetto mm 18 altezza mm 15 base mm 35 denti 7	cod. Saba 1977-00051 
ZENOAH rif. orig. Z2670-55120 modello G455AVS foro cent. mm 12 filetto mm 20 altezza mm 14 base mm 40 denti 7	cod. Saba 1977-00049 	ZENOAH rif. orig. - modello G6200	cod. Saba 909.01.93 



...la tua azienda di fiducia!

**TUBI
PESCAMIX
SERBATOI
RUBINETTI
FILTRI**





G&W

INDICE PARAGRAFI



INDICE PARAGRAFI TUBI, PESCAMIX, SERBATOI, RUBINETTI, FILTRI



673 TUBI CARBURANTE



674 TUBETTI CARBURANTE



678 GOMMINI PASSATUBO



679 TUBETTI OLIO



680 SERBATOI SENZA TAPPO



683 SERBATOI
CON RUBINETTO



684 RUBINETTI CARBURANTE



686 VALVOLE DI SFIATO



687 FILTRI CARBURANTE



691 FILTRI CARBURANTE
MULTIPACK



691 PANNI DI RICAMBIO



691 RICAMBI
FILTRI CARBURANTE

TUBI CARBURANTE

1

2

3
ARCHER SILICONE GIALLO

cod. Saba	rif. orig.	modello	lunghezza	Ø interno	Ø esterno	tipo
0422-06616A	-	-	15 mt	2 mm	3,5 mm	1
0422-06617A	-	-	15 mt	2,5 mm	5 mm	1
0422-06618A	-	-	15 mt	3,5 mm	6,5 mm	1
0422-08386A	-	-	15 mt	3,5 mm	5 mm	1
0422-06619A	-	-	15 mt	5 mm	8 mm	1
0422-06620A	-	-	15 mt	6,5 mm	9,5 mm	1

TYGON

0422-06616	-	-	15,2 mt	2 mm	3,5 mm	2
0422-06617	-	-	15,2 mt	2,4 mm	4,7 mm	2
0422-08386	-	-	15,2 mt	3,1 mm	4,7 mm	2
0422-06618	-	-	15,2 mt	3,1 mm	6,3 mm	2
0422-06619	-	-	15,2 mt	4,7 mm	7,9 mm	2
0422-06620	-	-	15,2 mt	6,3 mm	9,5 mm	2

UNIVERSALE

0422-00402	-	-	15,25 mt	3,1 mm	4,7 mm	3
0422-00403	-	-	15,25 mt	3,1 mm	6,3 mm	3
0422-00404	-	-	15,25 mt	4,7 mm	7,9 mm	3
0422-00405	-	-	15,25 mt	6,3 mm	9,5 mm	3
0422-00401	-	-	10 mt	2,4 mm	4,8 mm	3
0122-13370	-	-	7,6 mt	3 mm	5,7 mm	3
0122-13369	-	-	7,6 mt	3 mm	5 mm	3
2822-11006	-	-	7,5 mt	8 mm	12,7 mm	3
3422-24106	-	-	5 mt	3,1 mm	6,3 mm	3
3422-24107	-	-	5 mt	4,7 mm	9,5 mm	3

BRIGGS & STRATTON

0122-01502	390051, 499742	-	7,6 mt	6,3 mm	12,7 mm	
-------------------	----------------	---	--------	--------	---------	--

SOLO

0064300	0064300	119	1,5 mt	3 mm	-	
----------------	---------	-----	--------	------	---	--



G&W



















TUBI, PESCAMIX,
SERBATOI, RUBINETTI, FILTRI

TUBETTI CARBURANTE

ASIA IMPORT	cod. Saba 2022-12152	ASIA IMPORT	cod. Saba 2022-12151		
rif. orig. modello	- 25 cc		rif. orig. modello	- 38 cc	
ASIA IMPORT	cod. Saba 1622-00046	DOLMAR	cod. Saba 2022-12300		
rif. orig. modello	- 45, 4500, 52, 5200		rif. orig. modello	965 404 460 109, 110, 111, 115	
DOLMAR	cod. Saba 2022-20303	DOLMAR	cod. Saba 2022-20305		
rif. orig. modello	965 404 661 100, 420, PS 400		rif. orig. modello	181 114 063 PS500	
DOLMAR	cod. Saba 2022-20302	ECHO	cod. Saba 2022-15100		
rif. orig. modello	038 114 051 PS6400, PS7300		rif. orig. modello	V47000-0320 CS2600, 260T, 320T	
ECHO	cod. Saba 2022-15096	ECHO	cod. Saba 2022-15092		
rif. orig. modello	- HC150		rif. orig. modello	- PB403, PB413, PB460, PB500, PB600	
ECHO	cod. Saba 2022-15094	ECHO	cod. Saba 2022-15088		
rif. orig. modello	- SRM2102, SRM1500, CS370, CS400, CS450		rif. orig. modello	132007-0492 -	
ECHO	cod. Saba 2022-15098	HUSQVARNA	cod. Saba 3022-09138		
rif. orig. modello	132115-46730 -		rif. orig. modello	501 79 52-01 238, 242	
HUSQVARNA	cod. Saba 2022-12200	HUSQVARNA	cod. Saba 2022-12201		
rif. orig. modello	501 28 52-02 61, 66, 162 266		rif. orig. modello	501 42 65-02 281, 288, 298, 380	
HUSQVARNA	cod. Saba 2022-12198	HUSQVARNA	cod. Saba 2022-12206		
rif. orig. modello	503 57 76-01 42, 242, 246		rif. orig. modello	544 12 97-01 435, 440, 445, 450	

HUSQVARNA rif. orig. 544 12 86-01 modello 435, 445, 450 	cod. Saba 2022-12196	HUSQVARNA rif. orig. 501 45 83-01 modello 44, 444 	cod. Saba 3022-09139
HUSQVARNA rif. orig. 501 28 59-02 modello 61, 266, 268 	cod. Saba 3022-09157	KAWASAKI rif. orig. 310370-6861A modello TD18, TD24, TD33, TG18 	cod. Saba 0122-07909
KAWASAKI rif. orig. 92059-2113 modello TG 	cod. Saba 3022-09104	KAWASAKI rif. orig. 49019-2065 modello TD18, TD22, TD24, TD33, TD40, TD48 	cod. Saba 7220-93019
KAWASAKI rif. orig. - modello TH43 	cod. Saba 3022-17104	MITSUBISHI rif. orig. - modello COMPLETO Ø est. mm 22 	cod. Saba 7222-93038
MITSUBISHI rif. orig. - modello TL43, TL50, TL52 Ø est. mm 20 	cod. Saba 3022-17103	OLEO MAC rif. orig. - modello 450, 750, 750M 	cod. Saba 2022-10100
RYOBY rif. orig. 682039 modello per tubi 1/8" 	cod. Saba 7222-93036	RYOBI rif. orig. DP181767 modello - 	cod. Saba 7222-93037
ROBIN rif. orig. EC02-0098 	cod. Saba 2819-50100	SHINDAIWA rif. orig. V47000-0320 modello 269T, 320T 	cod. Saba 2022-15100
SHINDAIWA rif. orig. 22115-853012 	cod. Saba 3022-09166	SHINDAIWA rif. orig. 20011-85451 modello B45, C35, T25, T27 	cod. Saba 3022-09119
SHINDAIWA rif. orig. 20000-85303 modello T25, C25, C35 note con primer 	cod. Saba 0122-07933	SHINDAIWA rif. orig. 20011-85401 modello T25, T27, C35, B45 	cod. Saba 3022-09107

**G&W****TUBETTI CARBURANTE****TUBI, PESCAMIX,
SERBATOI, RUBINETTI, FILTRI**

STIHL rif. orig. modello	1123 358 7701 021, 023, 025, MS230		cod. Saba 3022-09140	STIHL rif. orig. modello	1121 358 7705 024, 026		cod. Saba 2022-12122
STIHL rif. orig. modello	1113 141 8600 024, 026, 031, 032		cod. Saba 2022-12102	STIHL rif. orig. modello	1119 358 7700 024, 026, 028, 034		cod. Saba 2022-12104
STIHL rif. orig. modello	1127 358 7705 029, 039		cod. Saba 2022-12109	STIHL rif. orig. modello	4112 350 3500 FS80		cod. Saba 0122-07159
STIHL rif. orig. modello	1123 141 8600 MS210, 230, 250		cod. Saba 2022-12119	STIHL rif. orig. modello	1111 358 7700 041, 051		cod. Saba 2022-12101
STIHL rif. orig. modello	- 041, 051, 070		cod. Saba 2022-12131	STIHL rif. orig. modello	1117 358 7700 042, 048		cod. Saba 2022-12103
STIHL rif. orig. modello	1124 358 7700 064, 066		cod. Saba 2022-12108	STIHL rif. orig. modello	4128 358 0800 FS120, FS200, FS250, FS350, FS450		cod. Saba 2022-12111
STIHL rif. orig. modello	4128-0358-0800 FS350, FS400, FS450, FS480		cod. Saba 0122-12847	STIHL rif. orig. modello	4140 358 7702 FS38, FS45, FS46, FS50, FS55		cod. Saba 3022-09170
STIHL rif. orig. modello	1130 358 7700 MS170, MS180		cod. Saba 2022-12114	STIHL rif. orig. modello	1139 358 7700 MS181, MS211		cod. Saba 2022-12124
STIHL rif. orig. modello	1129 358 7702 MS200T, MS270, MS280		cod. Saba 2022-12118	STIHL rif. orig. modello	1121 358 7700 MS240, MS260		cod. Saba 2022-12123















STIHL	cod. Saba 2022-12115	STIHL	cod. Saba 2022-12129
rif. orig. 1127 141 8600 1127 141 8600 modello 029, 039, MS290, MS361, MS390, MS640, MS650		rif. orig. 1141 358 7708 modello MS291	
STIHL	cod. Saba 2022-12116	STIHL	cod. Saba 2022-12133
rif. orig. 1128 358 7701 modello MS341, MS267, MS440, MS460		rif. orig. 1128 141 8600 modello MS460	
UNIVERSALE	cod. Saba 3019-13173		
rif. orig. - modello - lunghezza cm 60 Ø int. mm 6,35 Ø est. mm 12,7			



G&W

TUBI, PESCAMIX,
SERBATOI, RUBINETTI, FILTRI

GOMMINI PASSATUBO

ASIA IMPORT	cod. Saba 1622-00032		ASIA IMPORT	cod. Saba 0135-03001	
rif. orig.	-		rif. orig.	-	
modello	32, 33, 43, 415, 430, 520		modello	GENERALE	
Ø mm	20		Ø mm	-	
n° fori	2		n° fori	2	
ASIA IMPORT	cod. Saba 0135-03022		ASIA IMPORT	cod. Saba 0135-03000	
rif. orig.	-		rif. orig.	-	
modello	GENERALE		modello	GENERALE	
Ø mm	-		Ø mm	18	
n° fori	3		n° fori	2	
ASIA IMPORT	cod. Saba 0135-03006		ECHO	cod. Saba 3022-20000	
rif. orig.	-		rif. orig.	132115-46730	
modello	GENERALE		modello	-	
Ø mm	21		Ø mm	17	
n° fori	2		n° fori	3	
EMAK	cod. Saba 3022-20010		HOMELITE	cod. Saba 3022-20030	
rif. orig.	4162268		rif. orig.	DP181767	
modello	-		modello	-	
Ø mm	23		Ø mm	24	
n° fori	2		n° fori	2	
HONDA	cod. Saba 3022-20020		KAWASAKI	cod. Saba 3022-20040	
rif. orig.	17504-ZM3-003		rif. orig.	92071-2142	
modello	-		modello	-	
Ø mm	19,5		Ø mm	21,5	
n° fori	2		n° fori	2	
KAWASAKI	cod. Saba 0135-03008		MCCULLOCH	cod. Saba 3022-20050	
rif. orig.	92071-2169		rif. orig.	538 23 63-21	
modello	TJ53		modello	-	
Ø mm	-		Ø mm	14,5	
n° fori	-		n° fori	1	
MITSUBISHI	cod. Saba 1622-00032		MITSUBISHI	cod. Saba 3022-20042	
rif. orig.	-		rif. orig.	KF901224AK	
modello	32, 33, 43, 415, 430, 520		modello	-	
Ø mm	20		Ø mm	21,5	
n° fori	2		n° fori	3	
STIHL	cod. Saba 0135-09200				
rif. orig.	9012 330 501				
modello	200, 250, 300, 350				
Ø mm	-				
n° fori	2				

TUBETTI OLIO

<p>ASIA IMPORT</p> <p>rif. orig. - modello 45, 4500, 52, 5200, 58, 5800, TOPSUN T4516, 4518</p>	<p>cod. Saba 1622-00045</p> 	<p>ASIA IMPORT</p> <p>rif. orig. - modello 25 cc</p>	<p>cod. Saba 2022-12162</p> 
<p>ASIA IMPORT</p> <p>rif. orig. - modello 38 cc</p>	<p>cod. Saba 2022-12164</p> 	<p>DOLMAR</p> <p>rif. orig. 020 245 040 modello 109, 110, 111, 115</p>	<p>cod. Saba 2022-12301</p> 
<p>HUSQVARNA</p> <p>rif. orig. 503 42 67-01 modello 365, 371</p>	<p>cod. Saba 2022-12204</p> 	<p>HUSQVARNA</p> <p>rif. orig. 501 51 99-01 modello 61, 66, 266, 268, 281</p>	<p>cod. Saba 2022-15202</p> 
<p>HUSQVARNA</p> <p>rif. orig. 503 85 48-01 modello 340, 345, 350</p>	<p>cod. Saba 2022-15204</p> 	<p>HUSQVARNA</p> <p>rif. orig. 537 42 58-02 modello 340, 345, 350</p>	<p>cod. Saba 2022-12194</p> 
<p>OLEO MAC</p> <p>rif. orig. 050.010.060 modello 956, 962</p>	<p>cod. Saba 2022-10103</p> 	<p>OLEO MAC</p> <p>rif. orig. 050.070.054 modello 947, 952</p>	<p>cod. Saba 2022-10101</p> 
<p>OLEO MAC</p> <p>rif. orig. 050.050.049 modello 936, 937, 940, 941C, 941CX</p>	<p>cod. Saba 2022-10102</p> 	<p>STIHL</p> <p>rif. orig. 1123 647 9400 modello 021, 023, 025</p>	<p>cod. Saba 2022-12107</p> 
<p>STIHL</p> <p>rif. orig. 1122 647 9400 modello MS361, MS441</p>	<p>cod. Saba 2022-12105</p> 	<p>STIHL</p> <p>rif. orig. 1130 647 9400 modello MS170, MS180</p>	<p>cod. Saba 2022-12113</p> 
<p>STIHL</p> <p>rif. orig. 1127 647 9400 modello 029, 039</p>	<p>cod. Saba 2022-12110</p> 	<p>STIHL</p> <p>rif. orig. 1128 647 9405 modello MS460, MS480</p>	<p>cod. Saba 2022-12120</p> 
<p>STIHL</p> <p>rif. orig. 1133 647 9400 modello MS270, MS280</p>	<p>cod. Saba 2022-12117</p> 	<p>STIHL</p> <p>rif. orig. 1139 647 4000 modello MS181, MS211</p>	<p>cod. Saba 2022-12125</p> 

SERBATOI SENZA TAPPO










ASIA IMPORT <i>decespugliatore</i> rif. orig. 1E34F modello 26 cc	cod. Saba 3021-98249 	ASIA IMPORT <i>decespugliatore</i> rif. orig. - modello 26 cc	cod. Saba 3021-98250 
ASIA IMPORT <i>decespugliatore</i> rif. orig. - modello 26 cc	cod. Saba 3021-98252 	ASIA IMPORT <i>decespugliatore</i> rif. orig. - modello 33 cc	cod. Saba 3021-98254 
ASIA IMPORT <i>decespugliatore</i> rif. orig. - modello 33 cc, 43 cc	cod. Saba 3021-98256 	ASIA IMPORT <i>decespugliatore</i> rif. orig. 1E36F modello 34 cc	cod. Saba 3021-98255 
ASIA IMPORT <i>decespugliatore</i> rif. orig. - modello 43 cc	cod. Saba 3021-98258 	ASIA IMPORT <i>decespugliatore</i> rif. orig. 1E40/44F modello 45 cc, 52 cc	cod. Saba 3021-98257 
ASIA IMPORT <i>motore</i> rif. orig. - modello 475, OHV 4 HP, OHV 5 HP	cod. Saba 3021-98262 	ASIA IMPORT <i>soffiatore</i> rif. orig. - modello 26 cc	cod. Saba 3021-98260 
AYP <i>motore</i> rif. orig. 532184900, 532109202 modello VARI	cod. Saba 3021-98150 	BLUE BIRD <i>decespugliatore</i> rif. orig. 723340 modello FLASH 25, FLASH 27	cod. Saba 3021-98202 
BLUE BIRD <i>decespugliatore</i> rif. orig. 723390 modello FLASH 31, FLASH 38	cod. Saba 3021-98204 	BLUE BIRD <i>decespugliatore</i> rif. orig. 724110 modello QUICK	cod. Saba 3021-98206 
EFCO <i>decespugliatore</i> rif. orig. 061.102.17R modello 8460, 8465, 8530, 8550	cod. Saba 3021-98300 	EMAK <i>decespugliatore</i> rif. orig. 061.102.17R modello 8460, 8465, 8530, 8550	cod. Saba 3021-98300 
EMAK <i>decespugliatore</i> rif. orig. 61200028CR modello SP42	cod. Saba 3021-98302 	HONDA <i>decespugliatore</i> rif. orig. 17511.ZOZ.003, 17511.ZOZ.013 modello GX35	cod. Saba 3021-98114 

HONDA <i>decespugliatore</i> rif. orig. 17511-Z0Z-013 modello GX35H	cod. Saba 3021-98112 	HONDA <i>motore</i> rif. orig. 17510-ZE0-020ZA modello GX110, GX120	cod. Saba 3021-98110 
HONDA <i>motore</i> rif. orig. 17510-ZE1-020ZA modello GX140, GX160	cod. Saba 3021-82100 	HONDA <i>motore</i> rif. orig. 17510-ZE2-010ZA modello GX240, GX270	cod. Saba 6221-32270 
HONDA <i>motore</i> rif. orig. 17510-2E3-0202A modello GX340, GX390	cod. Saba 0121-11016 	HUSQVARNA <i>motore</i> rif. orig. 532 18 49-00, 532 10 92-02 modello VARI	cod. Saba 3021-98150 
JONSERED <i>motore</i> rif. orig. 532 18 49-00, 532 10 92-02 modello VARI	cod. Saba 3021-98150 	KAWASAKI <i>decespugliatore</i> rif. orig. 51001-2123 modello TD40	cod. Saba 3021-98108 
KAWASAKI <i>decespugliatore</i> rif. orig. 51001-2329 modello TH23	cod. Saba 3021-98120 	KAWASAKI <i>decespugliatore</i> rif. orig. 51001-2315 modello TH26	cod. Saba 3021-98122 
KAWASAKI <i>decespugliatore</i> rif. orig. 51001-2321 modello TH34	cod. Saba 3021-98124 	KAWASAKI <i>decespugliatore</i> rif. orig. 51001-2268 modello TH48	cod. Saba 3021-98126 
KAWASAKI <i>decespugliatore</i> rif. orig. 51001-2343 modello TJ45	cod. Saba 3021-98128 	KAWASAKI <i>decespugliatore</i> rif. orig. 51001-2341, 51001-2324 modello TJ 45E	cod. Saba 3021-98132 
KAWASAKI <i>motore</i> rif. orig. 16146-2245 modello FJ180	cod. Saba 3021-98130 	LOMBARDINI <i>motore</i> rif. orig. 8102093 modello 3LD	cod. Saba 3021-98350 
LOMBARDINI <i>motore</i> rif. orig. 8103040 modello 6LD	cod. Saba 3021-98352 	LONCIN <i>motore</i> rif. orig. - modello 140, 159, 196	cod. Saba 3021-98400 

**G&W****SERBATOI SENZA TAPPO****TUBI, PESCAMIX,
SERBATOI, RUBINETTI, FILTRI**

LONCIN <i>motore</i> rif. orig. - modello 200	cod. Saba 3021-98402 	LONCIN <i>motore</i> rif. orig. - modello 270	cod. Saba 3021-98404 
LONCIN <i>motore</i> rif. orig. - modello 340, 390	cod. Saba 3021-98406 	MITSUBISHI <i>decespugliatore</i> rif. orig. KF0153BA modello TL26	cod. Saba 3021-98500 
MITSUBISHI <i>decespugliatore</i> rif. orig. KF01064BA modello TL33	cod. Saba 3021-98502 	MITSUBISHI <i>decespugliatore</i> rif. orig. - modello TL43, TL52	cod. Saba 3021-98107 
MURRAY <i>motore</i> rif. orig. 7601092MA modello VARI capacità 6 lt	cod. Saba 3021-98450 	PARTNER <i>motore</i> rif. orig. 532184900, 532109202 modello VARI	cod. Saba 3021-98150 
ROBIN <i>motore</i> rif. orig. 277-60102-01 modello EX17, EX21	cod. Saba 3021-98600 	ROBIN <i>motore</i> rif. orig. 279-60103-01 modello EX27	cod. Saba 3021-98602 
ROBIN <i>motore</i> rif. orig. 20B-60102-11 modello EX40	cod. Saba 3021-98604 	STIHL <i>decespugliatore</i> rif. orig. 4128 350 0401 modello FR450, FR480	cod. Saba 3021-98200 
SUBARU <i>motore</i> rif. orig. 277-60102-01 modello EX17, EX21	cod. Saba 3021-98600 	SUBARU <i>motore</i> rif. orig. 279-60103-01 modello EX27	cod. Saba 3021-98602 
SUBARU <i>motore</i> rif. orig. 20B-60102-11 modello EX40	cod. Saba 3021-98604 	ZENOAH <i>decespugliatore</i> rif. orig. - modello G35L, G45L	cod. Saba 3021-98704 
ZENOAH <i>decespugliatore</i> rif. orig. - modello G4K	cod. Saba 3021-98702 	ZENOAH <i>decespugliatore</i> rif. orig. - modello T23, TD26	cod. Saba 3021-98700 

SERBATOI CON RUBINETTO

<p>ASIA IMPORT</p> <p><i>motore</i> modello 475, OHV 4 HP, OHV 5 HP</p>	<p>cod. Saba 3021-98262</p> 	<p>ASIA IMPORT</p> <p><i>motore</i> modello SDE170</p>	<p>cod. Saba 3021-98650</p> 
<p>ASIA IMPORT</p> <p><i>motore</i> modello SDE178</p>	<p>cod. Saba 3021-98652</p> 	<p>ASIA IMPORT</p> <p><i>motore</i> modello SDE186</p>	<p>cod. Saba 3021-98654</p> 
<p>ASIA IMPORT</p> <p><i>motore</i> modello SDE186</p>	<p>cod. Saba 3021-98656</p> 	<p>YANMAR</p> <p><i>motore</i> modello SDE170</p>	<p>cod. Saba 3021-98650</p> 
<p>YANMAR</p> <p><i>motore</i> modello SDE178</p>	<p>cod. Saba 3021-98652</p> 	<p>YANMAR</p> <p><i>motore</i> modello SDE186</p>	<p>cod. Saba 3021-98654</p> 
<p>YANMAR</p> <p><i>motore</i> modello SDE186</p>	<p>cod. Saba 3021-98656</p> 		



G&W

TUBI, PESCAMIX,
SERBATOI, RUBINETTI, FILTRI

RUBINETTI CARBURANTE

AGRIA	cod. Saba 0120-30074 ☒		BRIGGS & STRATTON	cod. Saba 0120-05848	
rif. orig. 1252-266 42-4 modello - attacco mm 6 filetto M16 x 1-LH			rif. orig. 716111, 715224 modello VANGUARD ORIZZONTALE attacco mm - filetto -		
BRIGGS & STRATTON	cod. Saba 0120-05842 ☒		BRIGGS & STRATTON	cod. Saba 0120-05846 ☒	
rif. orig. 399517, 396244 modello - attacco mm - filetto 1/4"			rif. orig. 492030 modello - attacco mm 1/4" filetto 1/8"		
BRIGGS & STRATTON	cod. Saba 2820-31001 ☒		BERNARD	cod. Saba 2820-3120A ☒	
rif. orig. 494769, 494235 modello - attacco mm 8 filetto -			rif. orig. - modello - attacco mm 6 filetto -		
GUTBROD	cod. Saba 0120-30130 ☒		HONDA	cod. Saba 0120-10478 ☒	
rif. orig. 000.75.800 modello - attacco mm 6 filetto M14 x 1,5			rif. orig. 16950-ZG9-MO2 modello GCV135, GCV160 attacco mm - filetto -		
HONDA	cod. Saba 3054-35111		ILO	cod. Saba 0120-30136 ☒	
rif. orig. 16955-ZE1-000 modello GX140 / 160 / 240 / 270 / 340 / 390			rif. orig. 90-00322-9 modello - attacco mm 6 filetto M16 x 1-LH		
LAWN BOY	cod. Saba 0120-01347 ☒		ROBIN	cod. Saba 2820-13123 ☒	
rif. orig. 677052, 3331009 modello - attacco mm - filetto 1/8"			rif. orig. 064-20042.00 modello EY15 attacco mm - filetto -		
SABO	cod. Saba 0120-30072 ☒		SACHS	cod. Saba 0120-30072 ☒	
rif. orig. SA13007 modello - attacco mm 6 filetto M14 X 1,5			rif. orig. SA13007 modello - attacco mm 6 filetto M14 X 1,5		
SNAPPER	cod. Saba 0120-05841 ☒		SUZUKI	cod. Saba 4120-30007 ☒	
rif. orig. 34-212, 24-507 modello - attacco mm 1/4" filetto -			rif. orig. A03419 modello - attacco mm - filetto -		
TANAKA	cod. Saba 2820-13122 ☒		TECUMSEH	cod. Saba 0120-01347 ☒	
rif. orig. - modello - attacco mm - filetto -			rif. orig. 677052, 3331009 modello - attacco mm - filetto 1/8"		

<p>TECUMSEH</p> <p>rif. orig. 35857 modello - attacco mm 8 filetto -</p>	<p>cod. Saba 2820-31001 ☒</p> 	<p>TECUMSEH</p> <p>rif. orig. - modello - attacco mm 6 filetto -</p>	<p>cod. Saba 2820-3120A ☒</p> 
<p>VICTA</p> <p>rif. orig. EN72866A, HA25396K modello - attacco mm - filetto -</p>	<p>cod. Saba 4120-30007 ☒</p> 	<p>YAMAHA</p> <p>rif. orig. - modello ET-1500 attacco mm - filetto -</p>	<p>cod. Saba 3020-01736 ☒</p> 
<p>UNIVERSALE</p> <p>rif. orig. - modello - attacco mm 6 filetto M16 x 1-LH</p>	<p>cod. Saba 0120-31002</p> 	<p>UNIVERSALE</p> <p>rif. orig. - modello - attacco mm 6,35 filetto -</p>	<p>cod. Saba 0120-00868 ☒</p> 
<p>UNIVERSALE</p> <p>rif. orig. - modello - attacco mm 1/4" filetto 1/8"</p>	<p>cod. Saba 0120-01345 ☒</p> 	<p>UNIVERSALE</p> <p>rif. orig. - modello - attacco mm 1/4" filetto 1/8"</p>	<p>cod. Saba 0120-01346 ☒</p> 
<p>UNIVERSALE</p> <p>rif. orig. - modello - attacco mm 6 filetto M12 x 1-LH</p>	<p>cod. Saba 0120-31001 ☒</p> 	<p>UNIVERSALE</p> <p>attacco occhiello</p>	<p>cod. Saba 0120-31005</p> 
<p>UNIVERSALE</p> <p>attacco uscita SX</p>	<p>cod. Saba 0120-31007</p> 	<p>UNIVERSALE</p> <p>attacco uscita DX</p>	<p>cod. Saba 0120-31009</p> 



G&W

TUBI, PESCAMIX,
SERBATOI, RUBINETTI, FILTRI

















VALVOLE DI SFIATO

<p>ECHO</p> <p>rif. orig. 131005-6430 Stiga 183875001/0</p>	<p>cod. Saba 7254-93046</p> 	<p>KAWASAKI</p> <p>rif. orig. 14069-2088</p>	<p>cod. Saba 14069-2088 *</p>  <p>* ORIGINALE</p>
<p>KAWASAKI</p> <p>rif. orig. 49109-2058 note motori FJ</p>	<p>cod. Saba 49109-2058 *</p>  <p>* ORIGINALE</p>	<p>KAWASAKI</p> <p>rif. orig. 14069-2056</p>	<p>cod. Saba 3021-09101</p> 
<p>WALBRO</p> <p>rif. orig. 176-64</p>	<p>cod. Saba 176-64</p>  		

FILTRI CARBURANTE

BRIGGS & STRATTON rif. orig. 493629, 691035 modello - attacco mm 6 - 8 misure mm -	cod. Saba 3020-01712 ☒ 	BRIGGS & STRATTON rif. orig. 394358 modello - attacco mm 6,35 misure mm 31,7	cod. Saba 0120-01349 ☒ 
BRIGGS & STRATTON rif. orig. 005018, 297298, 298090, 395018 modello - attacco mm 6,8 misure mm -	cod. Saba 2820-3106A ☒ 	BRIGGS & STRATTON rif. orig. 492836 modello - attacco mm 9,5 misure mm 105,2 x 48,6	cod. Saba 3020-81706 
BOBCAT rif. orig. 38666 modello - attacco mm 6 - 8 misure mm -	cod. Saba 3020-01712 ☒ 	GRASSHOPPER rif. orig. 101005 modello - attacco mm 8 misure mm -	cod. Saba 0120-09146 ☒ 
HONDA rif. orig. 17672-ZE2-W01, 17672-880-000 modello GX110 / 120 / 140 / 160 / 240 / 270 / 340 / 390 attacco mm - misure mm -	cod. Saba 2854-02166 ☒ 	HONDA rif. orig. 17672-880-000, 17673-893-000 modello GX160, GX240, GX270, GX390 attacco mm - misure mm -	cod. Saba 3020-82101 
HONDA rif. orig. 16910-ZE8-015 modello GXV340 / 390 / 610 / 620 / 670 attacco mm 7 misure mm 61,5 x 29	cod. Saba 6220-09620 ☒ 	HUSQVARNA rif. orig. 545 03 85-01, 530 01 44-97 modello 141, 2137 attacco mm 3,9 misure mm 41 x 15	cod. Saba 0154-73020 ☒ 
HUSQVARNA rif. orig. - modello POREX attacco mm 5 misure mm -	cod. Saba 3454-24148 ☒ 	HUSQVARNA rif. orig. 503 44 32-01 modello - attacco mm 6 misure mm -	cod. Saba 3054-17300 ☒ 
KAWASAKI rif. orig. 49019-2065 modello TD18, TD22, TD24, TD33, TD40, TD48 attacco mm - misure mm -	cod. Saba 7220-93019 ☒ 	KOHLER rif. orig. 2505002 modello - attacco mm 6 - 8 misure mm -	cod. Saba 3020-01712 ☒ 

**G&W****FILTRI CARBURANTE****TUBI, PESCAMIX,
SERBATOI, RUBINETTI, FILTRI**

KUBOTA rif. orig. 12581-43012 modello - attacco mm 8 misure mm -	cod. Saba 0120-09146 <input type="checkbox"/> 	mitsubishi rif. orig. 435191 modello - attacco mm 9 misure mm 98 x 46	cod. Saba 3020-01732 
SHINDAIWA rif. orig. 20011-85401 modello T25, T27, C35, B45 attacco mm - misure mm -	cod. Saba 3022-09107 <input type="checkbox"/> 	STIHL rif. orig. 4112 350 3500 modello FS80 attacco mm - misure mm -	cod. Saba 0122-07159 <input type="checkbox"/> 
STIHL rif. orig. 0000 350 3500, 1120 350 3500 modello VARI attacco mm - misure mm -	cod. Saba 3054-01730 <input type="checkbox"/> 	STIHL rif. orig. 0000 350 3513 modello - attacco mm 8,3 misure mm -	cod. Saba 3454-24133 <input type="checkbox"/> 
TECUMSEH rif. orig. 341798 modello - attacco mm 6 - 8 misure mm -	cod. Saba 3020-01712 <input type="checkbox"/> 	TILLOTSON rif. orig. OW-802P modello - attacco mm 5,2 misure mm 38 x 16	cod. Saba OW-802P <input type="checkbox"/> 
TILLOTSON rif. orig. OW-497P modello - attacco mm 5,2 misure mm 38 x 21	cod. Saba OW-497P <input type="checkbox"/> 	TORO rif. orig. 18-1520 modello - attacco mm 8 misure mm -	cod. Saba 0120-09146 <input type="checkbox"/> 
WALBRO rif. orig. 125-527 modello - attacco mm 5,2 misure mm -	cod. Saba 125-527 <input type="checkbox"/> 	WALBRO rif. orig. 125-528 modello - attacco mm - misure mm -	cod. Saba 125-528 <input type="checkbox"/> 
WALBRO rif. orig. 125-529 modello - attacco mm 5,7 misure mm -	cod. Saba 125-529 <input type="checkbox"/> 	WALBRO rif. orig. 125-552 modello - attacco mm - misure mm -	cod. Saba 125-552 <input type="checkbox"/> 









<p>WALBRO</p> <p>cod. Saba 140-69 <input type="checkbox"/></p> <p>rif. orig. 140-69 modello - attacco mm - misure mm -</p>  	<p>WALBRO</p> <p>cod. Saba 2854-13111 <input type="checkbox"/></p> <p>rif. orig. 125-527 modello - attacco mm 5,2 misure mm -</p> 
<p>WALBRO</p> <p>cod. Saba 3054-00165 <input type="checkbox"/></p> <p>rif. orig. 125-528 modello - attacco mm 4,8 misure mm 37 x 20</p> 	<p>ZAMA</p> <p>cod. Saba 3054-01725 <input type="checkbox"/></p> <p>rif. orig. ZF-2 modello - attacco mm 4,7 misure mm 31 x 13</p> 
<p>ZAMA</p> <p>cod. Saba 3054-01727 <input type="checkbox"/></p> <p>rif. orig. ZF-5 modello - attacco mm 6,3 misure mm 41 x 18</p> 	<p>ZAMA</p> <p>cod. Saba 3054-01728 <input type="checkbox"/></p> <p>rif. orig. ZF-4 modello - attacco mm 4,7 misure mm 41 x 18</p> 
<p>ZAMA</p> <p>cod. Saba 3054-01740 <input type="checkbox"/></p> <p>rif. orig. ZF-1 modello - attacco mm 3,2 misure mm -</p> 	<p>ZAMA</p> <p>cod. Saba ZF-2 <input type="checkbox"/></p> <p>rif. orig. ZF-2 modello - attacco mm 4,8 misure mm 31 x 13</p>  
<p>ZAMA</p> <p>cod. Saba ZF-3 <input type="checkbox"/></p> <p>rif. orig. ZF-3 modello - attacco mm 3,2 misure mm 42 x 18</p>  	<p>ZAMA</p> <p>cod. Saba ZF-4 <input type="checkbox"/></p> <p>rif. orig. ZF-4 modello - attacco mm 6,2 misure mm 42 x 18</p>  
<p>ZAMA</p> <p>cod. Saba ZF-5 <input type="checkbox"/></p> <p>rif. orig. ZF-5 modello - attacco mm 7,0 misure mm 42 x 18</p>  	<p>UNIVERSALE</p> <p>cod. Saba 1954-02003 <input type="checkbox"/></p> <p>rif. orig. - modello - attacco mm 6,2 misure mm 42 x 18</p> 
<p>UNIVERSALE</p> <p>cod. Saba 0120-01357 <input type="checkbox"/></p> <p>rif. orig. BRIGGS 1777 modello - attacco mm 6,35 misure mm -</p> 	<p>UNIVERSALE</p> <p>cod. Saba 0120-01358 <input type="checkbox"/></p> <p>rif. orig. - modello - attacco mm 6,36 > 7,93 misure mm -</p> 



**G&W****FILTRI CARBURANTE****TUBI, PESCAMIX,
SERBATOI, RUBINETTI, FILTRI**

UNIVERSALE rif. orig. - modello - attacco mm 5,2 lungh. mm 38 Ø mm 21	cod. Saba 0154-03902 ☒ 	UNIVERSALE rif. orig. - modello - attacco mm 5,2 lungh. mm 38 Ø mm 16	cod. Saba 0154-03903 ☒ 
UNIVERSALE rif. orig. ZF-3 modello - attacco mm 4,2 misure mm 30 x 13	cod. Saba 0154-04995 ☒ 	UNIVERSALE rif. orig. - modello - attacco mm 5,2 lungh. mm 38 Ø mm 12	cod. Saba 0154-10063 ☒ 
UNIVERSALE rif. orig. - modello - attacco mm 1/4" > 5/16" misure mm -	cod. Saba 3020-01710 ☒ 	UNIVERSALE rif. orig. - modello - attacco mm 9 misure mm 79 x 49,6	cod. Saba 3020-01722 

FILTRI CARBURANTE MULTIPACK

HUSQVARNA rif. orig. - attacco mm 5 note porex	cod. Saba 3454-24148M ☒ 	TILLOTSON rif. orig. OW-497P attacco mm - note -	cod. Saba 0154-03902M ☒ 
TILLOTSON rif. orig. OW-802P attacco mm - note -	cod. Saba 0154-03903M ☒ 	WALBRO rif. orig. 125-527 attacco mm - note -	cod. Saba 2854-13111M ☒ 
WALBRO rif. orig. 125-528 attacco mm - note -	cod. Saba 3054-00165M ☒ 	ZAMA rif. orig. ZF-2 attacco mm - note -	cod. Saba 3054-01725M ☒ 
ZAMA rif. orig. ZF-5 attacco mm - note -	cod. Saba 3054-01727M ☒ 	ZAMA rif. orig. ZF-4 attacco mm - note -	cod. Saba 3054-01728M ☒ 
ZAMA rif. orig. ZF-1 attacco mm - note -	cod. Saba 3054-01740M ☒ 		

PANNI DI RICAMBIO

- applicazione 0154-03902	cod. Saba 0154-01399 ☒ 	- applicazione 0154-03903	cod. Saba 0154-01400 ☒ 
------------------------------	--	------------------------------	--

RICAMBI FILTRI CARBURANTE

WALBRO rif. orig. 125-44	cod. Saba 125-44 *  
------------------------------------	--

*** ORIGINALE**



...la tua azienda di fiducia!



























ACCESSORI BOSCHIVO ANTIVIBRANTI TENDICATENE



**G&W**

	696 AFFILACATENE		700 ANTIVIBRANTI
	696 RIVETTATRICI ELETTRICHE		707 KIT ANTIVIBRANTI + VALVOLA SFIATO
	696 SET CUSCINETTI PER RIVETTATRICE		707 MANICI PER MOTOSEGHE
	696 RIVETTATRICI PER CATENE MOTOSEGA		708 TENDICATENE
	696 SMAGLIACATENA		710 ARTIGLI
	696 PORTABOBINA		710 SUPPORTO MOLLA COMANDO GAS
	696 LINGUETTA DI RICAMBIO AFFILACATENE		710 SERBATOI COMPLETI PER MOTOSEGHE
	696 MOLLE PER BRACCIO		710 VITI DI SICUREZZA PER MANICO
	697 PUNZONI		711 CARTER COPRI PIGNONE
	697 INCUDINI		711 RONDELLE MOTOSEGA
	697 INSERTI PER RIVETTATRICI		711 VITI PRIGIONIERO
	697 MANICI DELLE RIVETTATRICI		711 ANELLI DI SICUREZZA E-CLIP
	698 MOLE ABRASIVE		712 DADI BARRA MOTOSEGA
	698 DISCHI AFFILATRICI		713 LEVE PER COMANDO ARIA



	714 LEVE FRENO CATENA		719 ASCE
	714 CARTER FRENO CATENA		719 TIRATRONCHI
	715 NASTRI FRENO MOTOSEGHE		719 CUNEI SPACCALEGNA
	715 PROTEZIONI CATENE		720 CATENE FORESTALI
	715 BORSA TRASPORTO MOTOSEGHE		720 GANCI FUNI CATENE
	715 BLOCCA CATENA		720 GANCI SCORREVOLI
	716 SCORTECCIATRICE E RICAMBI		720 CARRUCOLA APRIBILE
	717 SUPPORTI PER SCORTECCIATRICI		721 CAVALLETTI TAGLIATRONCHI PROFESSIONALI
	717 LAME DI RICAMBIO PER SCORTECCIATRICI		722 GIACCHE PROFESSIONALI PER BOSCAIOLI
	717 PULEGGE PER SCORTECCIATRICI		722 SALOPETTE CL 1
	718 VERNICI SPRAY		722 GUANTI ANTITAGLIO PER MOTOSEGHE
	718 PASTELLI PER MARCATURA TRONCHI		722 STIVALI ANTITAGLIO PER MOTOSEGHE
	718 MANICI DI RICAMBIO PER UTENSILI FORESTALI		
	718 RONCOLE		

**G&W****ACCESSORI BOSCHIVO,
ANTIVIBRANTI, TENDICATENE****AFFILACATENE****-** cod. Saba **3285-02001**modello **SHARKY****-** cod. Saba **3285-13150**note **MAXX****RIVETTATRICI ELETTRICHE****UNIVERSALE** cod. Saba **3285-19000**tensione **230 V**
potenza **85 WATT****RIVETTATRICI PER CATENE MOTOSEGA****-** cod. Saba **3485-10259****SET CUSCINETTI PER RIVETTATRICE****-** cod. Saba **3285-13000****LINGUETTA DI RICAMBIO AFFILACATENE****SPEED SHARP** cod. Saba **3285-0A506**rif. orig. **G060**
modello **SPEED SHARP,
JOLLY**
applicazione **3285-11615****SMAGLIACATENA****-** cod. Saba **0157-01733**note **per catene
trazione****-** cod. Saba **3485-10209**note **-****PORTABOBINA****-** cod. Saba **3285-10919**modello **per rotolo
catena****MOLLE PER BRACCIO****SPEED SHARP** cod. Saba **3285-0A507**rif. orig. **G042**
modello **SPEED SHARP,
JOLLY**
applicazione **3285-11615**



PUNZONI

UNIVERSALE	cod. Saba 3285-13076	-	cod. Saba 3485-10200
		per catene mm 1,3 - 1,5 - 1,6	
-	cod. Saba 3485-10201		
per catene mm 1,1			



INCUDINI

-	cod. Saba 3285-0A101	-	cod. Saba 3485-20070
note	multipasso	note	regolabile
			

INSERTI PER RIVETTATRICI

cod. Saba 3485-10280 tipo catena 1/4", .325", 3/8" LP	cod. Saba 3485-10290 tipo catena 3/8", .404"	cod. Saba 3285-13121 tipo catena 1/4", 3/8" LP, .325	cod. Saba 3285-13119 tipo catena 1/4", 3/8" LP, .325
			
cod. Saba 3285-13122 tipo catena 1/8", .404"			
			

MANICI DELLE RIVETTATRICI

-	cod. Saba 3285-0M115	-	cod. Saba 3485-10260
applicazione catene 1/4", .325"		applicazione catene 1/4", .325", 3/8" LP	

**G&W****ACCESSORI BOSCHIVO,
ANTIVIBRANTI, TENDICATENE****MOLE ABRASIVE**

-	cod. Saba 0157-04818 <input type="checkbox"/>		-	cod. Saba 0157-04817 <input type="checkbox"/>	
Ø mm	3/16"=4,8		Ø mm	5/32"=4	
Ø foro mm	-		Ø foro mm	-	
-	cod. Saba 0157-04819 <input type="checkbox"/>		-	cod. Saba 0557-10000	
Ø mm	7/32"=5,5		Ø mm	100	
Ø foro mm	-		Ø foro mm	20	

DISCHI AFFILTRICI

cod. Saba 3257-02252 foro mm 22,2 spessore mm 3 Ø esterno mm 105 tipo catena 1/4", .325", 3/8" LP note rosso		cod. Saba 3457-05006 foro mm 22,2 spessore mm 3,2 Ø esterno mm 105 tipo catena 1/4", .325" note rosa	
cod. Saba 3257-02251 foro mm 22,2 spessore mm 4,5 Ø esterno mm 105 tipo catena 3/8", .404" note rosso		cod. Saba 3457-05007 foro mm 22,2 spessore mm 4,7 Ø esterno mm 105 tipo catena 3/8", .404" note rosa	
cod. Saba 3457-05003 foro mm 22,2 spessore mm 3,2 Ø esterno mm 145 tipo catena 1/4", .325", 3/8" LP note rosso		cod. Saba 3457-15175 foro mm 22,2 spessore mm 3,2 Ø esterno mm 145 tipo catena 1/4", .325", 3/8" LP note rosso	
cod. Saba 3057-14532 foro mm 22,2 spessore mm 3,2 Ø esterno mm 145 tipo catena 1/4", .325", 3/8" LP note marrone		cod. Saba 1157-47975 foro mm 22,2 spessore mm 3,2 Ø esterno mm 145 tipo catena 3/8" LP note per catene al WIDIA	



<p>cod. Saba 3457-05026 foro mm 22,2 spessore mm 3,2 Ø esterno mm 145 tipo catena 1/4", .325" note verde</p>		<p>cod. Saba 1157-47139 foro mm 22,2 spessore mm 4,7 Ø esterno mm 145 tipo catena 3/8" PROFI note per catene al WIDIA</p>	
<p>cod. Saba 3457-04009 foro mm 22,2 spessore mm 4,7 Ø esterno mm 145 tipo catena 3/8", .404" note verde</p>		<p>cod. Saba 3457-05004 foro mm 22,2 spessore mm 4,7 Ø esterno mm 145 tipo catena .325", .404", 3/8" note rosa</p>	
<p>RED MOUNTAIN foro mm 22,2 spessore mm 4,7 Ø esterno mm 145 tipo catena .325", 3/8", .404" note marrone</p>	<p>cod. Saba 3057-14547</p> 	<p>SPEED SHARP foro mm 22,2 spessore mm 4,7 Ø esterno mm 145 tipo catena 3/8", .404" note rosso</p>	<p>cod. Saba 3457-15144</p> 
<p>SPEED SHARP foro mm 22,2 spessore mm 6 Ø esterno mm 145 tipo catena molatura profonda note rosso</p>	<p>cod. Saba 3457-15145</p> 	<p>RAVVIVAMOLE lunghezza mm 55 larghezza mm 15 altezza mm 15 applicazione 3285-11615, AFFILACATENE JOLLY TECOMECC</p>	<p>cod. Saba 3457-15146</p> 



G&W

ACCESSORI BOSCHIVO,
ANTIVIBRANTI, TENDICATENE

ANTIVIBRANTI

ALPINA	cod. Saba 2075-35100	ALPINA	cod. Saba 2075-35101
rif. orig. 3744100 modello 540, 600, CX35, CX45		rif. orig. 3774070 modello 40, 41, 45 Ø mm 19 altezza mm 22	
AS	cod. Saba 2375-30425	AS	cod. Saba 2375-30427
rif. orig. 3131 modello AS21-165, AS21-AH8, AS26-AH8 Ø mm 25 filetto mm 12 x M6		rif. orig. 4824 modello AS21-165, AS26-AH8 Ø mm 30 filetto mm 20 x M8, 13 x M8	
AS	cod. Saba 2375-30426	ASIA IMPORT	cod. Saba 2075-35000
rif. orig. 4817 modello AS53B2, AS53B1, AS53B1R Ø mm 30 filetto mm 20 x M8, 13 x M8		rif. orig. - modello 45 cc, 52 cc Ø mm - filetto mm -	
DOLMAR	cod. Saba 2075-30303	DOLMAR	cod. Saba 2075-30300
rif. orig. 965 403 491 modello 100, 111, 115, 400, PS109 Ø int. mm 10 Ø est. mm 27		rif. orig. 965 403 250, 965 403 280 modello 110, 111, 115 Ø mm 52 filetto mm M12	
DOLMAR	cod. Saba 2075-30301	DOLMAR	cod. Saba 2075-30302
rif. orig. 965 403 091, 965 403 430, 965 403 190 modello 112, 113, 114, 116, 117, 119, 120, 122		rif. orig. 965 403 131 modello 122, 123, 133, 143 Ø mm - filetto mm M6	
DOLMAR	cod. Saba 2075-50126	DOLMAR	cod. Saba 2075-50127
rif. orig. 038 114 151 modello PS420, PS5000, PS6400, PS7300, PS7900 Ø mm 21,3 altezza mm 30		rif. orig. 181 114 301 modello PS5000 lung. tot. mm 49 filetto mm M5	
DOLMAR	cod. Saba 2075-50129	DOLMAR	cod. Saba 2075-50128
rif. orig. 038 114 140 modello PS6400, PS7300, PS7900 Ø mm - filett. est. mm 6,8		rif. orig. 038 114 130 modello PS6400, PS7300, PS7900 Ø mm - filetto mm -	
ECHO	cod. Saba 2075-40104	ECHO	cod. Saba 2075-40102
rif. orig. 100921-39130 modello 260T, 260TES, 2700ES, 2700WES, 3000, CS2600ES Ø mm - filetto mm -		rif. orig. 100917-14430 modello 660EVL, CS650 Ø foro inf. mm 15,5 Ø est. mm 22 - 29,5 altezza mm 25	



<p>ECHO</p> <p>rif. orig. 100910-12530 modello CS550EVL Ø mm - filetto mm -</p>	<p>cod. Saba 2075-40100</p> 	<p>ECHO</p> <p>rif. orig. 100921-12331 modello CS550EVL Ø mm - filetto mm -</p>	<p>cod. Saba 2075-40101</p> 
<p>HUSQVARNA</p> <p>rif. orig. 501 23 05-01 modello 162, 444, 61 Ø est. mm 15 filett. int. mm M5 filett. est. mm M5</p>	<p>cod. Saba 3466-57123</p> 	<p>HUSQVARNA</p> <p>rif. orig. 502 20 32-03 modello 232R, 235R Ø est. mm 16 lunghezza mm 35</p>	<p>cod. Saba 2075-10209</p> 
<p>HUSQVARNA</p> <p>rif. orig. 545 06 31-01 modello 235, 235E, 240, 240E Ø mm - filetto mm -</p>	<p>cod. Saba 2075-50134</p> 	<p>HUSQVARNA</p> <p>rif. orig. 545 03 38-01 modello 235, 235E, 240, 240E Ø mm - filetto mm -</p>	<p>cod. Saba 2075-50135</p> 
<p>HUSQVARNA</p> <p>rif. orig. 545 03 39-01 modello 235, 235E, 240, 240E Ø mm - filetto mm -</p>	<p>cod. Saba 2075-50136</p> 	<p>HUSQVARNA</p> <p>rif. orig. 501 86 70-01 modello 254 Ø mm - filetto mm M5</p>	<p>cod. Saba 2075-14100</p> 
<p>HUSQVARNA</p> <p>rif. orig. 501 62 87-01 modello 266, 268, 272, 380, 66 Ø est. mm 12 - 18 altezza mm 18 - 28</p>	<p>cod. Saba 2075-10203</p> 	<p>HUSQVARNA</p> <p>rif. orig. 501 53 05-01 modello 266, 268, 272, 66 Ø int. mm 19 - 29 Ø est. mm 15</p>	<p>cod. Saba 2075-10201</p> 
<p>HUSQVARNA</p> <p>rif. orig. 501 27 23-01 modello 266, 61, 66 Ø est. mm 15 - 23 altezza mm 20 - 28 filetto mm M5</p>	<p>cod. Saba 2075-10204</p> 	<p>HUSQVARNA</p> <p>rif. orig. 501 77 35-01 modello 266, 61, 66 Ø mm 22 lunghezza mm 32,2</p>	<p>cod. Saba 2075-10205</p> 
<p>HUSQVARNA</p> <p>rif. orig. 501 53 05-01 modello 266, 61, 66 Ø mm - filetto mm M5</p>	<p>cod. Saba 2075-10200</p> 	<p>HUSQVARNA</p> <p>rif. orig. 501 69 94-01 modello 268, 61, 670 Ø est. mm 13 - 18 altezza mm 19 - 25</p>	<p>cod. Saba 2075-10202</p> 
<p>HUSQVARNA</p> <p>rif. orig. 501 81 47-01 modello 281, 288 Ø est. mm 23 altezza mm 24 - 37</p>	<p>cod. Saba 2075-10207</p> 	<p>HUSQVARNA</p> <p>rif. orig. 503 86 92-01 modello 340, 350, 359 Ø int. mm 4,5 Ø est. mm 12 - 15 lunghezza mm 17</p>	<p>cod. Saba 2075-10212</p> 

**G&W****ANTIVIBRANTI****ACCESSORI BOSCHIVO,
ANTIVIBRANTI, TENDICATENE**

HUSQVARNA rif. orig. 503 89 83-01 modello 346, 350 Ø int. mm 5,7 filett. est. mm M5	cod. Saba 2075-51107 	HUSQVARNA rif. orig. 503 85 41-01 modello 346, 350, 353, 359 filett. int. mm 5,2 filett. est. mm 6,3 lunghezza mm 44	cod. Saba 2075-51108 
HUSQVARNA rif. orig. 503 63 75-02 modello 365, 371, 372 Ø int. mm 6,5 Ø est. mm 20 filett. est. mm M5 altezza mm 48	cod. Saba 2075-51102 	HUSQVARNA rif. orig. 503 92 33-01 modello 355, 357, 359 Ø int. mm 5,2 filett. est. mm M5	cod. Saba 2075-51122 
HUSQVARNA rif. orig. 503 89 56-01 modello 365, 371, 372 Ø est. mm 21 altezza mm 48 foro mm 14,8 filetto mm M5	cod. Saba 2075-51101 	HUSQVARNA rif. orig. 503 63 76-02 modello 365, 371, 372 Ø est. mm 21 lunghezza mm 46	cod. Saba 2075-51100 
HUSQVARNA rif. orig. 506 01 47-01 modello 40 Ø est. mm 11 altezza mm 35	cod. Saba 2075-51104 	HUSQVARNA rif. orig. 503 84 61-01 modello 365, 372, 385 Ø mm - filetto mm -	cod. Saba 2075-10211 
HUSQVARNA rif. orig. 504 79 56-01 modello 435, 440 Ø int. mm 5,2 Ø est. mm 19 filett. est. mm 6,3 lunghezza mm 43	cod. Saba 2075-50137 	HUSQVARNA rif. orig. 536 01 46-01, 506 01 46-01 modello 40 Ø est. mm 15 lunghezza mm 24 - 52	cod. Saba 2075-51103 
HUSQVARNA rif. orig. 544 10 12-01 modello 445, 450 Ø int. mm 5,2 Ø est. mm 19 filett. est. mm 6,3 lunghezza mm 44	cod. Saba 2075-50140 	HUSQVARNA rif. orig. 537 30 46-01 modello 445, 445E, 450, 450E Ø int. mm 5,2 Ø est. mm 21,5 filett. est. mm 4,8 lunghezza mm 42	cod. Saba 2075-50144 
JONSERED rif. orig. 536 01 46-01, 506 01 46-01 modello 2041, 2045 Ø est. mm 15 lunghezza mm 24 - 52	cod. Saba 2075-51103 	HUSQVARNA rif. orig. 501 76 39-02 modello 51, 55 Ø est. mm 16 altezza mm 34	cod. Saba 2075-10206 
JONSERED rif. orig. 503 63 76-02 modello 2071, 2072 Ø est. mm 21 lunghezza mm 46	cod. Saba 2075-51100 	JONSERED rif. orig. 506 01 47-01 modello 2041, 2045 Ø est. mm 11 altezza mm 35	cod. Saba 2075-51104 



JONSERED rif. orig. 503 89 56-01 modello 2071, 2072 Ø est. mm 21 altezza mm 48 foro mm 14,8 filetto mm M5	cod. Saba 2075-51101 	JONSERED rif. orig. 503 63 75-02 modello 2071, 2072 Ø int. mm 6,5 Ø est. mm 20 filett. est. mm M5 altezza mm 48	cod. Saba 2075-51102 
JONSERED rif. orig. 503 85 41-01 modello 2159 filett. int. mm 5,2 filett. est. mm 6,3 lunghezza mm 44	cod. Saba 2075-51108 	JONSERED rif. orig. 503 89 83-01 modello 346, 350 Ø int. mm 5,7 filett. est. mm M5	cod. Saba 2075-51107 
JONSERED rif. orig. 504 12 50-33 modello 820, 830, 920, 930 Ø mm - filetto mm -	cod. Saba 2075-50101 	KA AZ rif. orig. 36005-167 modello - Ø est. mm 20 filett. est. mm M6 x 14	cod. Saba 2075-60100 
EMAK rif. orig. 050.010.061R modello 936, 940, 952, GS370, GS410CX Ø mm - filetto mm -	cod. Saba 2075-38103 	EMAK rif. orig. 050.050.047R modello 937, 940, 941C, 941CX, GS350, GS370 Ø est. mm 16 lunghezza mm 34	cod. Saba 2075-91201 
EMAK rif. orig. - modello 145, 150, 234, 264, 272, 350, 364, 945, 950 Ø est. mm 30 altezza mm 20	cod. Saba 2075-38100 	EMAK rif. orig. 094.600.101A modello 938, 941, 942, 946, 951 Ø mm - filetto mm -	cod. Saba 2075-20200 
EMAK rif. orig. 050.070.024 modello 947, 952 Ø mm - filetto mm -	cod. Saba 2075-20202 	EMAK rif. orig. 097.000.038AR modello 956, 962, 965HD Ø est. mm 22 filett. int. mm 4 filett. est. mm 6,2 lunghezza mm 38	cod. Saba 2075-38102 
PARTNER rif. orig. 545006036 modello 351 Ø mm - filetto mm -	cod. Saba 1975-10701 	PARTNER rif. orig. 536014601, 506014601 modello 400, 450 Ø est. mm 15 lunghezza mm 24 - 52	cod. Saba 2075-51103 
PARTNER rif. orig. 506014701 modello 400, 450 Ø est. mm 11 altezza mm 35	cod. Saba 2075-51104 	PARTNER rif. orig. 501867001 modello 465, 495, 545 Ø mm - filetto mm M5	cod. Saba 2075-14100 

**G&W****ANTIVIBRANTI****ACCESSORI BOSCHIVO,
ANTIVIBRANTI, TENDICATENE**

POULAN rif. orig. 545006036 modello 2050, 2150, 2250 Ø mm - filetto mm -	cod. Saba 1975-10701 	STIHL rif. orig. 1116 790 9600 modello 010, 011, 012, 015 filett. int. mm M5 filett. est. mm M5	cod. Saba 2075-20112 
STIHL rif. orig. 1120 790 9600 modello 010, 011, 012, 019T Ø mm 28 filett. int. mm M4 altezza mm 30	cod. Saba 2075-20116 	STIHL rif. orig. 1114 790 9600 modello 010, 011, 012, 020, 045, 056 filett. int. mm M5 filett. est. mm M5	cod. Saba 2075-20107 
STIHL rif. orig. 1123 790 9900 modello 021, 023, 025 Ø int. mm 11 Ø est. mm 25,9	cod. Saba 2075-20123 	STIHL rif. orig. 1123 791 2805 modello 021, 023, 025, 029, 030 Ø int. mm 8,5 Ø est. mm 22	cod. Saba 2075-20122 
STIHL rif. orig. 1121 790 9909 modello 024, 026, 028, 038 Ø est. mm 32 altezza mm 26	cod. Saba 2075-20117 	STIHL rif. orig. 1121 790 9912 modello 024, 026, 038, 088 Ø mm - filetto mm -	cod. Saba 2075-20118 
STIHL rif. orig. 1122 790 9905 modello 024, 026, 064 Ø int. mm 6,2 Ø est. mm 20 - 24 altezza mm 27	cod. Saba 2075-20120 	STIHL rif. orig. 1118 790 9930, 1121 790 9901 modello 026, 028, 038, MS260 Ø int. mm 6,4 - 20 Ø est. mm 32	cod. Saba 2075-20115 
STIHL rif. orig. 1127 790 9900 modello 029, 039 Ø int. mm 26 Ø est. mm 32 lunghezza mm 11	cod. Saba 2075-20126 	STIHL rif. orig. 1113 790 9901 modello 031AV	cod. Saba 2075-20105 
STIHL rif. orig. 1115 790 9901 modello 030, 031, 032, 045, 056 Ø int. mm 6,4 - 23 Ø est. mm 28	cod. Saba 2075-20110 	STIHL rif. orig. 1125 791 2805 modello 034, 036 Ø int. mm 12 Ø est. mm 20 - 27 lunghezza mm 37	cod. Saba 2075-20124 
STIHL rif. orig. 1125 790 9906 modello 034, 036, 046, 064, 066 Ø est. mm 32 altezza mm 26 foro mm 6,2	cod. Saba 2075-20125 	STIHL rif. orig. 1110 790 9600 modello 041 Ø est. mm 24 filett. est. mm M6 x 14 lunghezza mm 48	cod. Saba 2075-20100 



<p>STIHL</p> <p>rif. orig. 1117 790 9900 modello 042, 048 Ø int. mm 8,2 - 17,8 Ø est. mm 26 - 32 lunghezza mm 22</p>	<p>cod. Saba 2075-20113</p> 	<p>STIHL</p> <p>rif. orig. 1128 790 9900 modello 044 Ø int. mm 6,2 - 22 Ø est. mm 34</p>	<p>cod. Saba 2075-20127</p> 
<p>STIHL</p> <p>rif. orig. 1115 790 9600 modello 045, 056 Ø est. mm 17,5 filett. est. mm M5 lunghezza mm 23</p>	<p>cod. Saba 2075-20108</p> 	<p>STIHL</p> <p>rif. orig. 1117 790 9907 modello 048</p>	<p>cod. Saba 2075-20114</p> 
<p>STIHL</p> <p>rif. orig. 1110 790 9900, 1111 790 9900 modello 050, 051</p>	<p>cod. Saba 2075-20102</p> 	<p>STIHL</p> <p>rif. orig. 1111 790 9905 modello 050, 051</p>	<p>cod. Saba 2075-20103</p> 
<p>STIHL</p> <p>rif. orig. 1111 790 9915 modello 050, 051</p>	<p>cod. Saba 2075-20104</p> 	<p>STIHL</p> <p>rif. orig. 1122 790 9901 modello 064, 066 Ø int. mm 6,2 - 22 Ø est. mm 40 lunghezza mm 27</p>	<p>cod. Saba 2075-20119</p> 
<p>STIHL</p> <p>rif. orig. 1122 790 9920 modello 064, 066 Ø int. mm 21 Ø est. mm 30 filett. int. mm M5</p>	<p>cod. Saba 2075-20121</p> 	<p>STIHL</p> <p>rif. orig. 4128 792 9300 modello FS350, FS450 Ø int. mm 11 misure mm 34 x 25 x 25</p>	<p>cod. Saba 2075-20132</p> 
<p>STIHL</p> <p>rif. orig. 1123 791 2800 modello MS170, MS180, MS190E, MS270, MS280 Ø int. mm 11,3 Ø est. mm 25</p>	<p>cod. Saba 2075-20130</p> 	<p>STIHL</p> <p>rif. orig. 0000 791 3103 modello MS181, MS211 Ø mm - filetto mm -</p>	<p>cod. Saba 2075-50133</p> 
<p>STIHL</p> <p>rif. orig. 0000 791 3104 modello MS181, MS211 Ø mm - filetto mm -</p>	<p>cod. Saba 2075-50132</p> 	<p>STIHL</p> <p>rif. orig. 1132 791 2800 modello MS270, MS280 Ø int. mm 18 Ø est. mm 24,8</p>	<p>cod. Saba 2075-20128</p> 
<p>STIHL</p> <p>rif. orig. 1193 791 3100 modello MS270, MS280 Ø mm - filetto mm -</p>	<p>cod. Saba 2075-50124</p> 	<p>STIHL</p> <p>rif. orig. 1135 790 9902 modello MS341, MS361 Ø int. mm 6,2 - 22 Ø est. mm 15 - 35</p>	<p>cod. Saba 2075-20131</p> 

**G&W****ANTIVIBRANTI****ACCESSORI BOSCHIVO,
ANTIVIBRANTI, TENDICATENE**

STIHL	cod. Saba 3075-73130	STIHL	cod. Saba 2056-50123
rif. orig. 1135 790 8300 modello MS361 Ø mm 18 altezza mm 63,5		rif. orig. 1135 791 3100 modello MS361 Ø mm - filetto mm -	
STIHL	cod. Saba 2075-50146	STIHL	cod. Saba 7275-72108
rif. orig. 1138 790 8302 modello MS441 Ø int. mm 4 Ø est. mm 20 lunghezza mm 62		rif. orig. 4205 790 9300 modello TS410, 500, 510, 700, 760, 800 Ø mm - filetto mm -	
STIHL	cod. Saba 2075-73126	STIHL	cod. Saba 2075-20129
rif. orig. 4205 790 9300, 4221 792 9300 modello S410, 500, 510, 700, 760, 800 Ø mm - filetto mm -		rif. orig. 4202 790 9300 modello RB17, SG17 Ø est. mm 19 altezza mm 30	
STIHL	cod. Saba 2075-73124	TANAKA	cod. Saba 2075-52101
rif. orig. 4224 790 9900 modello TS700 Ø est. mm 44 altezza mm 21		rif. orig. - modello ECS320, ECS330, ECS415, ECS655 Ø int. mm 20 Ø est. mm 26,9 altezza mm 23	
WOLF	cod. Saba 2375-05002	ZENOAH	cod. Saba 2075-10300
rif. orig. 4311200 modello - Ø mm 11 filetto mm M8		rif. orig. 2881-35110 modello G455AVS, G5000, G500AVS, G4500 Ø mm - filetto mm -	
ZENOAH	cod. Saba 2075-38101	UNIVERSALE	cod. Saba 7275-03495
rif. orig. 5016-0040R modello G250 TS, G2500 TS Ø est. mm 18 - 23 altezza mm 22		rif. orig. - modello - Ø mm 30 filetto mm 8	















KIT ANTIVIBRANTI + VALVOLA SFIATO

ASIA IMPORT		cod. Saba 2075-35004	ASIA IMPORT		cod. Saba 2075-35006
rif. orig.	-		rif. orig.	-	
modello	38 cc		modello	45 cc, 52 cc	

MANICI PER MOTOSEGHE

HUSQVARNA	cod. Saba 1963-41300		HUSQVARNA	cod. Saba 1963-41308	
rif. orig.	501 87 29-07		rif. orig.	503 85 37-01	
modello	51, 55		modello	345, 350	
HUSQVARNA	cod. Saba 3063-07783		HUSQVARNA	cod. Saba 3063-07794	
rif. orig.	501 53 45-03		rif. orig.	503 62 67-71	
modello	61, 266, 268		modello	365, 371	
STIHL	cod. Saba 3063-07789		STIHL	cod. Saba 1963-41808	
rif. orig.	1119 790 1700		rif. orig.	1123 791 1700	
modello	038, 038S		modello	023, MS230	
STIHL	cod. Saba 3063-07795		STIHL	cod. Saba 3063-07790	
rif. orig.	1125 790 1705		rif. orig.	1128 790 1700	
modello	034, 036		modello	044	

**G&W****ACCESSORI BOSCHIVO,
ANTIVIBRANTI, TENDICATENE****TENDICATENE**

ASIA IMPORT	cod. Saba 1963-32900 ☒	ASIA IMPORT	cod. Saba 1963-32902
rif. orig. - modello 4500, 5200, GRIZZLY BKS 350/440, TOPSON T4516, 4518, T5016/50, PN4500		rif. orig. - modello 4500, 5200	
ASIA IMPORT	cod. Saba 1963-32904	ASIA IMPORT	cod. Saba 1963-32908
rif. orig. - modello 2500		rif. orig. - modello 25 cc	
ASIA IMPORT	cod. Saba 1963-32906	DOLMAR	cod. Saba 3463-02203 ☒
rif. orig. - modello 38 cc, 41 cc		rif. orig. 901 506 554, 119 213 030 modello 112, 113, 114, 116, 117, 119	
DOLMAR	cod. Saba 3463-51195 ☒	ECHO	cod. Saba 3063-07663 ☒
rif. orig. 389 213 080 modello 100, 110		rif. orig. 433016-11031, 433014-02830 modello 440, 500, 510, 550, 600, 610, 650, 750	
HUSQVARNA	cod. Saba 3063-76130	HUSQVARNA	cod. Saba 3063-07669 ☒
rif. orig. 537 07 12-01 modello 345, 346, 350, 351		rif. orig. 503 53 58-01 modello 61, 66, 272, 268, 670, 625, P660, P7700 note fermo catena	
HUSQVARNA	cod. Saba 3063-76134 ☒	HUSQVARNA	cod. Saba 3063-76206 ☒
rif. orig. 503 46 77-01 modello 395		rif. orig. 537 07 94-01, 503 99 83-01, 537 07 95-01 modello 362, 365, 372, 385	
HUSQVARNA	cod. Saba 3463-51172 ☒	HUSQVARNA	cod. Saba 3463-51173 ☒
rif. orig. 501 53 71-01 modello 51, 61, 162, 266, 181		rif. orig. 501 54 63-01, 501 45 27-01, 501 45 41-01 modello 42, 44, 50, R50, 238	



<p>HUSQVARNA</p> <p>rif. orig. 501 81 73-01, 501 43 27-01, 504 45 41-01</p> <p>modello 154, 254</p>	<p>cod. Saba 3463-51192 ☒</p> 	<p>HUSQVARNA</p> <p>rif. orig. 530 01 61-10</p> <p>modello 36, 136, 141</p>	<p>cod. Saba 5263-03627 ☒</p> 
<p>HUSQVARNA</p> <p>rif. orig. 537 07 94-91, 503 99 83-01, 537 07 95 01</p> <p>modello 371, 372</p>	<p>cod. Saba 5263-10372 ☒</p> 	<p>HUSQVARNA</p> <p>rif. orig. 537 07 95-01, 537 04 41-02, 537 04 04-21</p> <p>modello 362, 365, 371, 372, 385, 390, 570, 575, 576</p>	<p>cod. Saba 5263-36527 ☒</p> 
<p>JONSERED</p> <p>rif. orig. 501 53 71-01</p> <p>modello 629, 630, 670</p>	<p>cod. Saba 3463-51172 ☒</p> 	<p>JONSERED</p> <p>rif. orig. 537 07 95-01, 537 04 41-02, 537 04 04-21</p> <p>modello 362, 371, 372, 385, 390, 570, 575, 576, 2065, 2165</p>	<p>cod. Saba 5263-36527 ☒</p> 
<p>MCCULLOCH</p> <p>rif. orig. 102115, 9198</p> <p>modello SERIES 60</p>	<p>cod. Saba 3063-07664 ☒</p> 	<p>MCCULLOCH</p> <p>rif. orig. 84929, 90658, 68656</p> <p>modello MINI MAC 100 > 300</p>	<p>cod. Saba 3063-07665 ☒</p> 
<p>OLEO MAC</p> <p>rif. orig. 050.050.133</p> <p>modello 936, 937, 941C, 947, 952</p>	<p>cod. Saba 1963-32600</p> 	<p>OLEO MAC</p> <p>rif. orig. 050.720.027A</p> <p>modello 947, 952</p>	<p>cod. Saba 1963-32601</p> 
<p>OLEO MAC</p> <p>rif. orig. 050.012.026</p> <p>modello 938, 946, 956, 962</p>	<p>cod. Saba 1963-32602 ☒</p> 	<p>STIHL</p> <p>rif. orig. 1125 007 1021</p> <p>modello MS240, MS260, MS280, MS340, MS341, MS360, MS440, MS441, MS460, MS660</p>	<p>cod. Saba 1963-32804 ☒</p> 
<p>STIHL</p> <p>rif. orig. 1110 664 1500, 1118 664 1600, 1120 664 1500</p> <p>modello 09, 028, 038</p>	<p>cod. Saba 3463-51152</p> 	<p>STIHL</p> <p>rif. orig. 0000 951 2911, 1106 664 1500</p> <p>modello 08, 051, 070, 075, 076, 090</p>	<p>cod. Saba 3463-51157</p> 

**G&W****TENDICATENE****ACCESSORI BOSCHIVO,
ANTIVIBRANTI, TENDICATENE**

STIHL	cod. Saba 3463-51155 <input type="checkbox"/>		STIHL	cod. Saba 5263-02328 <input type="checkbox"/>	
rif. orig.	1110 664 1600, 1110 664 1500		rif. orig.	1123 007 1000	
modello	031, 032, 041, 042, 045, 048, 056		modello	021, 023, 025, 025C, MS160, MS180C	
STIHL	cod. Saba 5263-02927 <input type="checkbox"/>		STIHL	cod. Saba 5263-02327 <input type="checkbox"/>	
rif. orig.	1127 007 1003		rif. orig.	1123 664 1605	
modello	029, 039, MS290, MS390		modello	023	

ARTIGLI

HUSQVARNA	cod. Saba 1931-35306		HUSQVARNA	cod. Saba 1931-00305	
rif. orig.	503 71 97-01		rif. orig.	506 01 49-01	
modello	362, 365, 371, 372, 385		modello	40, 45, 50, 55	
JONSERED	cod. Saba 1931-35306		STIHL	cod. Saba 1931-35800	
rif. orig.	503 71 97-01		rif. orig.	1128 664 0500	
modello	2165		modello	029, 038, 039	
STIHL	cod. Saba 1931-35803				
rif. orig.	1128 664 0501				
modello	021, 023, 025, MS210, MS230, MS250				


SUPPORTO MOLLA COMANDO GAS

HUSQVARNA	cod. Saba 3019-07414	
rif. orig.	503 85 44-01	
modello	340, 345, 350, 346XP	

SERBATOI COMPLETI PER MOTOSEGHE

STIHL	cod. Saba 3063-02125	
rif. orig.	1123 020 3003	
modello	MS210, MS230, MS250	
STIHL	cod. Saba 3063-07533	
rif. orig.	1119 350 0850	
modello	038, 038 AV, 038 MAGNUM, MS380, MS381	

VITI DI SICUREZZA PER MANICO

HUSQVARNA	cod. Saba 3063-07666 <input type="checkbox"/>	
rif. orig.	503 21 06-22	
modello	VARI	
Ø mm	5,3	
lunghezza mm	26,2	

CARTER COPRI PIGNONE

HUSQVARNA		cod. Saba 3063-07581	STIHL		cod. Saba 3063-07534
rif. orig.	537 10 78-01, 537 10 78-03		rif. orig.	1125 640 1701	
modello	340, 345, 346, 350, 351, 355, 357		modello	024, 026, 028, 029, 034, 036, 039, 044, 046, 064, 066, MS240, MS260, MS380	
STIHL		cod. Saba 5263-10023			
rif. orig.	1123 640 1705				
modello	017, 018, 023, 025				

RONDELLE MOTOSEGA

HUSQVARNA		cod. Saba 3063-07594	STIHL		cod. Saba 3063-76121
rif. orig.	503 75 24-01		rif. orig.	0000 958 1022	
modello	-		modello	MS260	

VITI PRIGIONIERO

ASIA IMPORT		cod. Saba 1663-00077
modello	45, 4500, 52, 5200, 58, 5800, CASTORAMA PP45, CEDRUS T4518, T5018, ECO 460-18, FAWORYT TS 520, TS 460, TS 45-18, HARDER PN4500, LIDER 46-18, NAC SPS01-45, TOPSUN T4516, 4518, T5016/50	

ANELLI DI SICUREZZA E-CLIP

HUSQVARNA		cod. Saba 3063-07597
rif. orig.	503 27 21-01	
STIHL		cod. Saba 3063-76122
rif. orig.	9460 624 0801	



G&W

ACCESSORI BOSCHIVO,
ANTIVIBRANTI, TENDICATENE

DADI BARRA MOTOSEGA

ALPINA	cod. Saba 3406-70101 ☒		ALPINA	cod. Saba 3406-70113 ☒	
rif. orig.	-		rif. orig.	923210002, 92202601300	
modello	A40, C40, A45, CP45, A70, 070		modello	A90, C90	
filetto	M8		filetto	M10	
chiave mm	13		chiave mm	19	
DOLMAR	cod. Saba 3406-70101 ☒		DOLMAR	cod. Saba 3406-70113 ☒	
rif. orig.	-		rif. orig.	923210002, 92202601300	
modello	112, 114, 117, 118, 119		modello	122, 123	
filetto	M8		filetto	M10	
chiave mm	13		chiave mm	19	
ECHO	cod. Saba 3406-70101 ☒		HUSQVARNA	cod. Saba 3406-70101 ☒	
rif. orig.	-		rif. orig.	-	
modello	452, 500, CS60, 301, 650, 701, 750		modello	40, 44, 45, 50, 65, 61, 77, 154, 162, 181,234,266,268, 280, 380, 480, 1100,2100	
filetto	M8		filetto	M8	
chiave mm	13		chiave mm	13	
PARTNER	cod. Saba 3406-70101 ☒		STIHL	cod. Saba 3406-70101 ☒	
rif. orig.	923208004, 43301912330		rif. orig.	923208004	
modello	R15, S50, S55, P55, P70, P100		modello	BUONA PARTE DEI MODELLI	
filetto	M8		filetto	M8	
chiave mm	13		chiave mm	13	
STIHL	cod. Saba 3406-70113 ☒		STIHL	cod. Saba 3406-70114 ☒	
rif. orig.	923210002, 92202601300		rif. orig.	0000 955 0801	
modello	050, 051, 075, 076, 080, 085		modello	024, 028, 038, 064	
filetto	M10		filetto	M8	
chiave mm	19		chiave mm	19	
STIHL	cod. Saba 3006-03014 ☒		STIHL	cod. Saba 3406-71105	
rif. orig.	0000 955 0804		rif. orig.	-	
modello	024, 026, 028, 038, 064, 066		modello	020	
filetto	M8		filetto	-	
chiave mm	19		chiave mm	-	

LEVE PER COMANDO ARIA

<p>ASIA IMPORT</p> <p>rif. orig. - modello 25 cc</p> 	<p>cod. Saba 3027-07104</p>	<p>ASIA IMPORT</p> <p>rif. orig. - modello 38 cc, 41 cc</p> 	<p>cod. Saba 3027-07100</p>
<p>ASIA IMPORT</p> <p>rif. orig. - modello 45 cc, 52 cc</p> 	<p>cod. Saba 3027-07102</p>	<p>HUSQVARNA</p> <p>rif. orig. 501 51 81-02 modello 268, 272, 61, 66</p> 	<p>cod. Saba 3019-07413</p>
<p>HUSQVARNA</p> <p>rif. orig. 503 86 95-02, 503 86 95-01 modello 345, 340, 346XP, 350, 351, 353, 357, 357XP, 359</p> 	<p>cod. Saba 1919-40303</p>	<p>HUSQVARNA</p> <p>rif. orig. 501 52 79-01, 501 52 79-02 modello 61</p> 	<p>cod. Saba 3019-07520</p>
<p>HUSQVARNA</p> <p>rif. orig. 501 51 80-02 modello 61</p> 	<p>cod. Saba 3019-07676</p>	<p>HUSQVARNA</p> <p>rif. orig. 501 51 80-02 modello 51,55</p> 	<p>cod. Saba 3019-76100</p>
<p>HUSQVARNA</p> <p>rif. orig. 503 86 96-01 modello 340, 345</p> 	<p>cod. Saba 5219-34535</p>	<p>HONDA</p> <p>rif. orig. 16610-ZE1-000 modello GX110, GX120, GX140, GX160, GX240, GX270, GX340, GX390</p> 	<p>cod. Saba 2819-39141</p>
<p>JONSERED</p> <p>rif. orig. 503 86 96-01 modello 2141, 2145</p> 	<p>cod. Saba 5219-34535</p>	<p>STIHL</p> <p>rif. orig. 1123 182 0901 modello MS230, MS250</p> 	<p>cod. Saba 1919-28800</p>
<p>STIHL</p> <p>rif. orig. 1130 182 0900 modello MS180</p> 	<p>cod. Saba 1919-28801</p>		

**G&W****ACCESSORI BOSCHIVO,
ANTIVIBRANTI, TENDICATENE****LEVE FRENO CATENA**

HUSQVARNA rif. orig. 503 89 27-01 modello 51, 55, 42, 242, 254	cod. Saba 3063-75112 	HUSQVARNA rif. orig. 503 76 08-01 modello 281, 288, 394	cod. Saba 1963-31301 
HUSQVARNA rif. orig. 503 72 74-01 modello 61, 268, 272	cod. Saba 1963-31300 	HUSQVARNA rif. orig. 503 76 49-03 modello 365	cod. Saba 1963-31302 
HUSQVARNA rif. orig. 503 85 09-01 modello 340, 345, 350	cod. Saba 1963-31305 	STIHL rif. orig. 1127 792 9100 modello MS290, MS310, MS390	cod. Saba 1963-31801 

CARTER FRENO CATENA

ASIA IMPORT rif. orig. - modello 45 cc, 52 cc	cod. Saba 3063-07000 	HUSQVARNA rif. orig. 537 03 35-01 modello 365, 385	cod. Saba 3063-07553 
HUSQVARNA rif. orig. 503 74 67-02 modello 288	cod. Saba 3017-07540 	HUSQVARNA rif. orig. 537 03 35-01 modello 365, 385	cod. Saba 3017-07553 
HUSQVARNA rif. orig. 503 49 81-03 modello 50, 51, 55	cod. Saba 3063-07580 		

NASTRI FRENO MOTOSEGHE

HUSQVARNA rif. orig. 503 70 40-02 modello 61, 268, 272	cod. Saba 1963-01300 	HUSQVARNA rif. orig. 503 75 22-02 modello 365, 385, 575	cod. Saba 1963-01301 
HUSQVARNA rif. orig. 503 71 87-01 modello 051, 55 Rancher, 154, 254	cod. Saba 1963-01303 	HUSQVARNA rif. orig. 530 05 22-32 modello 136, 137, 141, 142	cod. Saba 1963-01304 
HUSQVARNA rif. orig. 537 04 30-01 modello 346, 350, 357, 359, 455, 460	cod. Saba 3063-76214 	STIHL rif. orig. 1123 160 5400 modello 023, 025, MS180, MS230, MS250	cod. Saba 1963-01802 

PROTEZIONI CATENE



cod. Saba	lunghezza	cod. Saba	lunghezza
3463-50127	30 cm	3463-50130	45 cm
3463-50128	35 cm	3463-50131	50 cm
3463-50129	40 cm		

BORSA TRASPORTO MOTOSEGHE

UNIVERSALE 	cod. Saba 3063-99999
--	-----------------------------

BLOCCA CATENA

HUSQVARNA rif. orig. 501 76 64-03 modello 51, 55	cod. Saba 1963-17664 
STIHL rif. orig. 1125 650 7700 modello 024, 026, 029, 034, 036, 038, 039, MS260	cod. Saba 1963-56507 

SCORTECCIATRICE PER MOTOSEGA


SCORTECCIATRICE


Idoneo per la scortecciatura di grossi tronchi.

Questo macchinario permette inoltre di rimuovere in modo pulito e semplice rami e sporgenze che risultano più succettibili agli attacchi di bostrico.

I perni collocati direttamente nella parte posteriore della lama permettono di mantenere la giusta distanza tra le lame della scortecciatrice ed il tronco dalla cima per tutta la sua lunghezza.

4 lame regolabili

Descrizione:

Adattabile a tutte le motoseghe a partire da 1,5CV disponibili nel mercato.

Montare il braccio scortecciatore presso la rotaia di guida dell'attrezzo. Prima del montaggio rimuovere la lamiera di guida della sega a catena ed il pignone per catena.

Il pignone per catena dovrà essere sostituito dal tamburo a frizione (disco per cinghia trapezoidale)

La regolazione della tensione della cinghia trapezodale avviene tramite il dispositivo tenditore per catene delle motoseghe.

Comodo da usare anche in pendenze eccessive.

Peso: 2500 g

Contiene:

1 testina scortecciatrice completo di lame

1 cinghia trapezoidale

Per alcuni tipi di motoseghe è necessario aggiustare il coperchio del pignone per catena.



Non inclusi alla consegna:

motosega, puleggia a gola

trapezodale e braccio di supporto

La puleggia a gola trapezodale sono

da ordinare separatamente in quanto

si differiscono a sencondo del modello

e della marca.

SCORTECCIATRICE E RICAMBI

UNIVERSALE

cod. Saba **4259-00001**

SUPPORTI PER SCORTECCIATRICI

DOLMAR

cod. Saba	modello	asola
4259-10001	109, 110, 111, 115, PS52	8,4 mm

HUSQVARNA

4259-10001	254, 257, 262, 340, 345, 346, 350, 351, 353, 355, 359	8,4 mm
4259-10002	266 - 268 - 268XP - 272 - 61 - 7300 - 7900 - DCS6401 PS6400	9,4 mm

JONSERED

4259-10001	2145	8,4 mm
-------------------	------	--------

OLEO MAC

4259-10001	947, 952	8,4 mm
-------------------	----------	--------

STIHL

4259-10000	021, 023, 025, MS210, MS211, MS230, MS250, MS241	8,3 mm
4259-10004	024, 026, MS240, MS260, MS270, 028, MS280, MS281, 029, MS290, MS310, 034, MS340, 036, MS360, MS361, MS390	12,4 mm

LAME DI RICAMBIO PER SCORTECCIATRICI
UNIVERSALE

 cod. Saba **4259-00002**

applicazione 4259-00001


PULEGGE PER SCORTECCIATRICI

HUSQVARNA

cod. Saba	modello	foro
4259-20004	254, 257, 262	16 mm
4259-20005	340, 350, 351, 353, 355, 359	16 mm
4259-20013	340, 345, 350, 445, 450	13 mm






STIHL

4259-20000	021, 023, 025, MS190, MS210, MS211, MS230, MS250, MS241	13 mm
4259-20001	024, 026, MS240, MS260, MS270, MS280	13 mm
4259-20002	029, 034, 036, 039, MS290, MS310, MS390	13 mm
4259-20003	034, 036, MS360	16 mm
4259-20010	038, MS380, MS381	16 mm
4259-20012	028	13 mm



**G&W****ACCESSORI BOSCHIVO,
ANTIVIBRANTI, TENDICATENE****VERNICI SPRAY**

	cod. Saba	colore	contenuto		cod. Saba	colore	contenuto		cod. Saba	colore	contenuto
1657-00001		ROSSO FLUORESCENTE	500 ml	1657-00002		VERDE FLUORESCENTE	500 ml	1657-00003		ARANCIONE FLUORESCENTE	500 ml
	cod. Saba	colore	contenuto		cod. Saba	colore	contenuto				
1657-00004		GIALLO FLUORESCENTE	500 ml	1657-00005		BLU FLUORESCENTE	500 ml				

PASTELLI PER MARCATURA TRONCHI

	cod. Saba	colore		cod. Saba	colore
1557-00200		BLU	1557-00203		ROSSO
	1557-00201	GIALLO		1557-00204	NERO
	1557-00202	VERDE			

MANICI DI RICAMBIO PER UTENSILI FORESTALI

cod. Saba RM16-15038	cod. Saba RM16-15180
applicazione RM16-10508, RM16-13338	applicazione RM16-10016
lunghezza cm 38 	lunghezza cm 80 



RONCOLE

cod. Saba RM16-13206
lunghezza cm 43
peso gr 610


ASCE

-	cod. Saba RM16-10107	-	cod. Saba RM16-10508
lunghezza cm 35 peso gr 500		lunghezza cm 38 peso gr 800	
-	cod. Saba RM16-13501	-	cod. Saba RM16-10016
lunghezza cm 70 peso gr 2000		lunghezza cm 80 peso gr 1600	
-	cod. Saba RM16-13544	-	cod. Saba RM16-13553
lunghezza cm 90 peso gr 3000		lunghezza cm 90 peso gr 3000	

TIRATRONCHI

-	cod. Saba RM16-13338	-	cod. Saba RM16-13380
lunghezza cm 38 peso gr 500		lunghezza cm 80 peso gr 550	

CUNEI SPACCALEGNA

-	cod. Saba 7259-70125	-	cod. Saba 3459-00001
lunghezza mm 175 peso gr 1750 materiale metallo		lunghezza mm 190 peso gr 350 materiale composito	
-	cod. Saba RM16-13405	-	cod. Saba 3459-00002
lunghezza mm 215 peso gr 500 materiale metallo		lunghezza mm 240 peso gr 450 materiale composito	
-	cod. Saba RM16-13408		
lunghezza mm - peso gr 800 materiale metallo			



G&W

ACCESSORI BOSCHIVO,
ANTIVIBRANTI, TENDICATENE

CATENE FORESTALI



cod. Saba	grado	Ø	lunghezza	☒
RM16-13640	80	7 mm	2 mt	
RM16-13641	80	8 mm	2 mt	
RM16-13642	80	8 mm	2,5 mt	
RM16-13620	80	8 mm	5 mt	☒

cod. Saba	grado	Ø	lunghezza	☒
RM16-13661	100	8 mm	2 mt	
RM16-13662	100	8 mm	2,5 mt	
RM16-13660	100	8 mm	5 mt	☒

GANCI FUNI CATENE

		cod. Saba RM16-13600
grado	80	
note	fisso	

		cod. Saba RM16-13601
grado	80	
note	girevole	

		cod. Saba RM16-13602
grado	80	
note	con puleggia	

GANCI SCORREVOLI

		cod. Saba RM16-13625
grado	80	
Ø mm	7 - 8	

		cod. Saba RM16-13655
grado	100	
Ø mm	8	

CARRUCOLA APRIBILE

		cod. Saba RM16-13611
kg	10000	



CAVALLETTI TAGLIATRONCHI PROFESSIONALI



CAVALLETTO (DA MONTARE)

- cod. Saba **900.806**

CAVALLETTO (MONTATO)

- cod. Saba **900.806M**

Descrizione:

Banchetto tagliatronchi di nuova concezione. Il movimento della morsa è gestito da un sistema a leva il quale riduce lo sforzo del taglio e la rotazione della macchina da taglio applicata. Le striature orizzontali sui pianali contribuiscono a mantenere fermo il tronco durante il taglio. Protetto con zincatura galvanica tropicalizzata gialla.



GIACCHE PROFESSIONALI PER BOSCAIOLI

CE
1

2

cod. Saba	taglia	fig.
RM98-17048	48	1
RM98-17050	50	1
RM98-17052	52	1
RM98-17054	54	1
RM98-17056	56	1
RM98-17058	58	1
RM98-17000XL	XL	2

SALOPETTE CL 1

CE
1
2


cod. Saba	taglia	lunghezza	fig.
RM98-48182	48	standard	1
RM98-48194	48	lunga	1
RM98-50170	50	corta	1
RM98-50182	50	standard	1
RM98-50194	50	lunga	1
RM98-52182	52	standard	1
RM98-52194	52	lunga	1
RM98-54170	54	corta	1
RM98-54182	54	standard	1
RM98-54194	54	lunga	1
RM98-56182	56	standard	1
RM98-58182	58	standard	1
RM98-17003XL	XL	standard	2

GUANTI ANTITAGLIO PER MOTOSEGHE

CE

cod. Saba	taglia
7216-02553	9
2516-12315	10
7216-02555	11
7216-02570S	S
7216-02570M	M
7216-02570L	L
7216-02570XL	XL
7216-02570XXL	XXL

STIVALI ANTITAGLIO PER MOTOSEGHE

CE


cod. Saba	taglia	materiale
RM94-21041	41	GOMMA
RM94-21042	42	GOMMA
RM94-21043	43	GOMMA
RM94-10443	43	PELLE
RM94-21044	44	GOMMA



...la tua azienda di fiducia!

ATTREZZI ED ACCESSORI PER OFFICINA



**G&W****INDICE PARAGRAFI****INDICE PARAGRAFI ATTREZZI ED ACCESSORI PER OFFICINA**

	727 DISPOSITIVI BAGNO AD ULTRASUONI		730 SEEGER
	727 DETERGENTI PER BAGNI AD ULTRASUONI		730 ROSETTE ELASTICHE
	727 STRUMENTI MISURA CINGHIA TRAPEZOIDALE		731 E-CLIP
	727 AMPEROMETRI		731 SPAZZOLE LAMELLARI
	727 SENSORI PERDITA PRESSIONE		731 SPAZZOLE METALLICHE
	728 CONTAGIRI		731 DISCHI SMERIGLIATRICI
	728 TESTER ELETTRONICI COMPRESSIONE MOTORE		731 DISCHI TRONCATRICI
	728 TESTER DI ACCENSIONE		732 DISCHI ABRASIVI
	729 INSERTI FILETTATI PER RIPRISTINO FILETTATURE		732 GUAINE TERMORETRAIBILI
	729 PUNTE PER FARE FILETTATURE		732 MATASSE GUAINE
	729 KIT RIPARAZIONE FILETTATURE		732 GUARNIZIONI FAI-DA-TE
	730 SPINE A SCATTO		733 SET ASSORTIMENTO RONDELLE
	730 COPPIGLIE		733 SET MAGLIE GIUNZIONE CATENE
	730 SPINE ELASTICHE		733 ATTREZZI VARI

	734 LEVIGATORI CILINDRI		736 INGRASSATORI A SIRINGA
	734 POLVERI ABRASIVE		736 ESTRATTORI PER GUARNIZIONI
	734 PINZE REGOLABILI		736 BILANCIATORI LAME
	734 RADDRIZZATORI ALBERO A GOMITI		736 BOCCOLE
	734 POMPE MANUALI PER LIQUIDI		736 TENDIMOLLE PER VALVOLE
	734 LAMPADINE A RICAMBIO		736 CALIBRI PER FILETTATURA
	734 ESTRATTORI OLIO		736 ESPANSORI PER SEGMENTI DEL PISTONE
	735 CACCIAVITI PER REGOLAZIONE DEI CARBURATORI		736 CHIAVI PER FILTRO OLIO
	735 CONTENITORI MAGNETICI		736 PULITORI PER CANDELE DI ACCENSIONE
	735 CALAMITA RACCOLTA ATTREZZI		736 LIME PER CONTATTI
	735 VALVOLE DI SCARICO		737 MORSETTI PER TUBO
	735 TAPPI BLOCCA PISTONE		737 CONNETTORI PREISOLATI
	736 ESTRATTORI PULEGGE		738 SOLLEVATORI E RAMPE
	736 SMONTAPULEGGE		738 SET CHIAVETTE A MEZZALUNA



738 SET CHIAVI POLLICI



738 SET BULLONI PER LAMA



738 SET CONNETTORI



739 SET ANELLI DI TENUTA



739 SET COPPIGLIE



739 SET DADI AD ALETTE



739 SET BOCCOLE RIDUZIONE



739 SET O-RING



739 SET SPINE ELASTICHE



740 SET MOLLE



740 SET PIETRE
LEVIGATURA CILINDRO



740 SET INGRASSATORI



740 SET VITI

DISPOSITIVI BAGNO AD ULTRASUONI

cod. Saba **3057-02801**
capacità 2 Lt

MADE IN GERMANY



cod. Saba **3057-02802**
capacità 4 Lt

MADE IN GERMANY



DETERGENTI PER BAGNI AD ULTRASUONI

cod. Saba **3057-02810**
capacità 500 ml



STRUMENTI MISURA CINGHIA TRAPEZOIDALE

cod. Saba **0157-09108**



AMPEROMETRI

cod. Saba **0114-09019**
Ø mm 58,5



SENSORI PERDITA PRESSIONE

ZAMA

cod. Saba **243-504**





CONTAGIRI

cod. Saba **0157-01011**
 rif. orig. N111 0100 1011
 modello -
 note con contaore
 per motori
 ad 1-2 cilindri



cod. Saba **0157-19200**
 note manuale,
 tolleranza
 solo 1-2%
 senza cavo



cod. Saba **0557-00001**
 modello PET 1100
 note contagiri digitale
 per tutti i tipi di motore
 a benzina
 (2T - 4T da 1 a 8 cilindri)



cod. Saba **0557-00004**
 modello PET 2100DXR
 note contagiri a 2 tempi.
 2 cilindri: fino a 3000 g/min;
 a 4 tempi. 4 cilindri:
 fino a 15000g/min. contaore.



cod. Saba **806-100**
 note anche contaore



cod. Saba **806-100A**
 note anche contaore
 elettronico, Max RPMs:
 24,000

TESTER ELETTRONICI
COMPRESSIONE MOTORE

cod. Saba **06511850B**



TESTER DI ACCENSIONE

cod. Saba **0557-00002**



modello
 PET 4000 made in Japan

cod. Saba **0157-01754**



modello
 ECO

INSERTI FILETTATI PER RIPRISTINO FILETTATURE


cod. Saba	filetto	☒
0157-02332	M4 x 0,7	☒
0157-02320	M5 x 0,8	☒
0157-02321	M6 x 1	☒
0157-02322	M8 x 1,25	☒
0157-02350	M10	
0157-02335	M12 x 1,25	
0157-02324	M14 x 1,25 x 3/8"	☒

cod. Saba	filetto	☒
0157-02325	M14 x 1,25 x 7/16"	☒
0157-02326	M14 x 1,25 x 3/4"	☒
0157-02327	M14 x 1,25 x 1/2"	☒
0157-02352	5/16" - 18	
0157-02354	3/8" - 16	
0157-02306	10 x 32	

PUNTE PER FARE FILETTATURE

cod. Saba **3057-06100**
 misure 7/16" - 20
 filetti



cod. Saba **3057-06102**
 misure 3/8" - 24
 filetti DX



cod. Saba **3057-06104**
 misure 3/8" - 24
 filetti SX


KIT RIPARAZIONE FILETTATURE

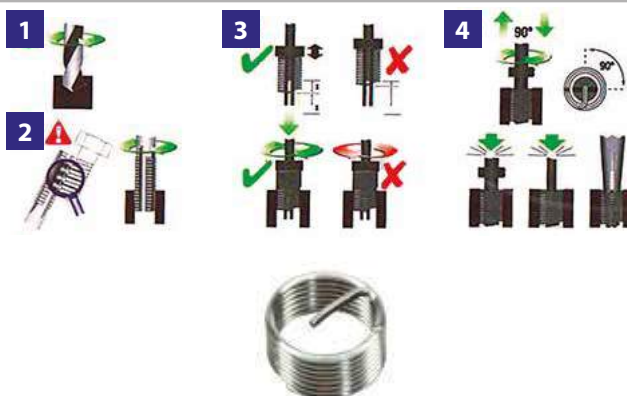
cod. Saba **0157-02318**
 filetto M6 x 1



cod. Saba **0157-02329**
 filetto M10 x 1



cod. Saba **0157-02323**
 filetto M14 x 1,25





SPINE A SCATTO



cod. Saba	Ø	lunghezza	<input type="checkbox"/>
2831-72116	6,2 mm	44,3 mm	<input type="checkbox"/>
2831-7206Y	7 mm	51 mm	<input type="checkbox"/>
2831-211YA	8 mm	33,5 mm	<input type="checkbox"/>
2831-17213	8 mm	38 mm	<input type="checkbox"/>
2831-17212	10 mm	38 mm	<input type="checkbox"/>

COPPIGLIE



cod. Saba	Ø	lunghezza	<input type="checkbox"/>
0158-00025	2,38 mm	41,27 mm	<input type="checkbox"/>
0158-00137	2,38 mm	44,45 mm	<input type="checkbox"/>
0158-00028	3,97 mm	51,68 mm	<input type="checkbox"/>

SPINE ELASTICHE



cod. Saba	Ø	lunghezza	<input type="checkbox"/>
0158-00100	1/4"	1 1/4"	<input type="checkbox"/>
0158-00101	1/4"	1 3/4"	<input type="checkbox"/>
0158-00098	1/8"	1 1/4"	<input type="checkbox"/>
0158-00107	3/8"	2"	<input type="checkbox"/>
0158-00114	3/16"	1 1/4"	<input type="checkbox"/>
0158-00095	3/32"	1 1/4"	<input type="checkbox"/>

cod. Saba	Ø	lunghezza	<input type="checkbox"/>
0158-00104	5/16"	2"	<input type="checkbox"/>
0158-00088	5/64"	1/2"	<input type="checkbox"/>
0158-00087	5/64"	1/4"	<input type="checkbox"/>
0158-00110	7/32"	1 1/4"	<input type="checkbox"/>
0158-00111	7/32"	1 3/4"	<input type="checkbox"/>

SEEGER



cod. Saba	Ø	<input type="checkbox"/>
0158-00055	6,33 mm	<input type="checkbox"/>
0158-00056	7,94 mm	<input type="checkbox"/>
0158-00057	9,54 mm	<input type="checkbox"/>
0158-00058	11,11 mm	<input type="checkbox"/>
0158-00059	12,70 mm	<input type="checkbox"/>
0158-00061	15,87 mm	<input type="checkbox"/>
0158-00062	19,05 mm	<input type="checkbox"/>
0158-00063	20,63 mm	<input type="checkbox"/>

ROSETTE ELASTICHE



cod. Saba	rif. orig.	Ø	<input type="checkbox"/>
0758-13184	-	6,35 mm	<input type="checkbox"/>
0758-13186	MX605	7,93 mm	<input type="checkbox"/>
0758-13188	MX585	9,54 mm	<input type="checkbox"/>
0758-13190	MX542	12,7 mm	<input type="checkbox"/>

E-CLIP



cod. Saba	Ø	☒
0158-00072	3,17 mm	☒
0158-00073	4,76 mm	☒
0158-00074	6,35 mm	☒
0158-00075	9,54 mm	☒
0158-00077	15,87 mm	☒
0158-00078	19,05 mm	☒

SPAZZOLE LAMELLARI



cod. Saba	grana	Ø	altezza
44506066	60	50 mm	15 mm
44509066	60	60 mm	30 mm
44404086	80	40 mm	15 mm
44506086	80	50 mm	15 mm
44510086	80	60 mm	40 mm
44404126	120	40 mm	15 mm
44510156	150	60 mm	40 mm

SPAZZOLE METALLICHE



cod. Saba	Ø	altezza	lunghezza	fig.
43204001	12 mm	20 mm	-	1
43203001	15 mm	22 mm	-	1
43202001	20 mm	25 mm	-	1
43102001	30 mm	6 mm	-	1
43103001	40 mm	9 mm	-	1
43104001	50 mm	15 mm	-	1
43210001	50 mm	20 mm	-	1
43105001	70 mm	15 mm	-	1
3057-82915	-	-	35 cm	2

DISCHI SMERIGLIATRICI

cod. Saba **61730010**
 foro mm 22,2
 Ø est. mm 115
 spessore mm 1



DISCHI TRONCATRICI

cod. Saba **RM74-40200**
 foro mm 20
 Ø est. mm 400
 spessore mm 3,6



DISCHI ABRASIVI


cod. Saba	grana	foro	Ø
67764115	40	22,2 mm	115 mm
67766115	60	22,2 mm	115 mm
67766125	60	22,2 mm	125 mm

GUAINE TERMORETRAIBILI


cod. Saba	misure	Ø	lunghezza	<input type="checkbox"/>
0114-11552	3/16" x 6"	4,8 mm	152 mm	<input type="checkbox"/>
0114-11553	1/4" x 6"	6,3 mm	152 mm	<input type="checkbox"/>
0114-11554	3/16" x 6"	9,5 mm	152 mm	<input type="checkbox"/>

MATASSE GUAINE


cod. Saba	Ø est.	Ø int.	lunghezza
0128-00247*	-	1,6 mm	15 mt
0128-00248*	-	2 mm	15 mt
3028-67107	4,2 mm	2 mm	15,25 mt
1628-00030	4,8 mm	2,5 mm	30 mt
0128-00500	5 mm	2,2 mm	5 mt
1628-00031	5,3 mm	3 mm	30 mt
0128-00502	6 mm	3,2 mm	15 mt
1628-00032	6,1 mm	3,5 mm	30 mt

*** NON PLASTIFICATA**

GUARNIZIONI FAI-DA-TE

cod. Saba **0148-04910**
 misure cm 15 x 15



SET ASSORTIMENTO RONDELLE

cod. Saba **0158-00021**
note
anelli e
fissatori a
corona con
cappucci, 180
pezzi, assortiti



cod. Saba **0758-13180F**
note
zincate,
275 pezzi,
6 tipi



SET MAGLIE GIUNZIONE CATENE

cod. Saba **0158-00023**
note
200 pezzi



ATTREZZI VARI

cod. Saba **900.407**
note
attrezzo taglia
tubi carburante



cod. Saba **0157-14626**
note
montaggio
pistoncini
e segmenti



cod. Saba **1357-07951**
Ø mm 20
note
attrezzo
per lappatura
valvole



cod. Saba **3557-00003**
note
attrezzo
per lubrificazione
cavi



cod. Saba **0157-01731**
Ø mm 24/29,6
note
attrezzo
per lappatura
valvole



cod. Saba **0857-00002**
grana 80
forma medio
note
pasta
per lappature
valvole



**LEVIGATORI CILINDRI**cod. Saba **0157-01704****POLVERI ABRASIVE**

cod. Saba	grana	forma
2357-34001	80	medio
2357-34002	120	fino

PINZE REGOLABILIcod. Saba **3057-82906**
modello A CRICK**RADDRIZZATORI ALBERO A GOMITI**cod. Saba **0157-01709****POMPE MANUALI PER LIQUIDI**cod. Saba **3057-03030**
note a soffietto**LAMPADINE A RICAMBIO**cod. Saba **3285-13199**
applicazione 3285-13150**ESTRATTORI OLIO**cod. Saba **3057-03028**
contenuto -
applicazione 3057-16965
note -cod. Saba **3057-09312**
contenuto 50 CC
applicazione -
note a siringacod. Saba **3057-16965**
contenuto 6,5 Lt
applicazione -
note trattorinocod. Saba **7257-70135A**
contenuto 4 Lt
applicazione -
note olio motorecod. Saba **7257-70135**
contenuto 4 Lt
applicazione -
note -

CACCIAVITI PER REGOLAZIONE DEI CARBURATORI

<p>cod. Saba 308535000 note kit 6 pz</p> 	<p>cod. Saba 308535001 tipo "D"</p>  
<p>cod. Saba 308535002 tipo doppia "D"</p>  	<p>cod. Saba 308535003 tipo packman</p>  
<p>cod. Saba 530035560 tipo scanalato</p>  	

CONTENITORI MAGNETICI

<p>cod. Saba 3057-MT110 Ø mm 110 tipo -</p> 	<p>cod. Saba 3057-MT150 Ø mm 150 tipo -</p> 
<p>cod. Saba 3485-82902 Ø mm - tipo -</p> 	

CALAMITA RACCOLTA ATTREZZI

<p>cod. Saba 3057-PU107 Ø mm - tipo con maniglia</p> 

VALVOLE DI SCARICO










<p>UNIVERSALE lunghezza mm 60</p>	<p>cod. Saba 0121-06783</p> 
--	--

TAPPI BLOCCA PISTONE

<p>cod. Saba 3457-30105 Ø mm 14 tipo nylon</p> 	<p>cod. Saba 3457-30107 Ø mm 10/14 tipo 2/4 tempi</p> 
---	--

**G&W****ESTRATTORI PULEGGE**cod. Saba **3057-02929****SMONTAPULEGGE**cod. Saba **0157-50133****INGRASSATORI A SIRINGA**cod. Saba **3485-13101**
tipo punta plasticacod. Saba **3485-13102**
tipo punta metallo**ESTRATTORI PER GUARNIZIONI**cod. Saba **0157-09027**
note 25 x 240cod. Saba **0157-09029**
note a punta**BILANCIATORI LAME**cod. Saba **0157-01756****BOCCOLE**cod. Saba **0157-02344**
Ø mm 22,2**TENDIMOLLE PER VALVOLE**cod. Saba **0157-09054****CALIBRI PER FILETTATURA**cod. Saba **1357-01269****ESPANSORI PER SEGMENTI DEL PISTONE**cod. Saba **0157-01749****CHIAVI PER FILTRO OLIO**cod. Saba **2357-99042**
misure mm 63,5 - 14**PULITORI PER CANDELE DI ACCENSIONE**cod. Saba **0157-05827**
misure mm 14 - 18**LIME PER CONTATTI**cod. Saba **1357-02125**

MORSETTI PER TUBO

BRIGGS & STRATTON rif. orig. 710075 Ø mm 12,7	cod. Saba 3022-01813 ☒ 	BRIGGS & STRATTON rif. orig. 93053, 093053 Ø mm 12,7	cod. Saba 3022-01816 ☒ 
TECUMSEH rif. orig. 26460 Ø mm 10,8 - 12,4	cod. Saba 0122-05904 ☒ 	UNIVERSALE rif. orig. - Ø mm 13 - 23	cod. Saba 604.00.02 ☒ 
UNIVERSALE rif. orig. - Ø mm 6 - 16	cod. Saba 0122-03450 ☒ 	UNIVERSALE rif. orig. - Ø mm 15 - 27	cod. Saba 0122-03452 ☒ 
UNIVERSALE rif. orig. - Ø mm 53 - 76	cod. Saba 0122-03454 ☒ 	UNIVERSALE rif. orig. - Ø mm 8,5 - 9,7	cod. Saba 0122-05903 ☒ 
UNIVERSALE rif. orig. - Ø mm 12 - 16	cod. Saba 3022-01817 		

CONNETTORI PREISOLATI

     					
cod. Saba	Ø cavo	colore	larghezza	note	☒
0158-00210	0,5 - 1	ROSSO	-	-	☒
0158-00213	1,5-2, 5	BLU	5,1 mm	-	☒
0158-00201	1,5-2, 5	BLU	6,3 mm	-	☒
cod. Saba	Ø cavo	colore	larghezza	note	☒
0158-00205	1,5-2, 5	BLU	6,3 mm	-	☒
0158-00204	1,5-2, 5	BLU	-	-	☒
0158-00212	-	-	-	DOPPIO	☒



G&W



SOLLEVATORI E RAMPE

cod. Saba **0157-10002**

descrizione

Sollevatore idraulico
fino a 300 Kg



cod. Saba **3057-10000**

descrizione

Sollevatore frontale manuale
per trattorini



cod. Saba **2357-19707AC**

descrizione

Coppia rampe in alluminio
ripiegabile per trattorini.
Carico max 680 kg (coppia)
Lunghezza rampe 226 cm



cod. Saba **0157-10003**

descrizione

Sollevatore manuale laterale
per trattorini max 200 kg



SET CHIAVETTE A MEZZALUNA

cod. Saba **0158-00006**

note 250 pezzi,
18 tipi



SET CHIAVI POLLICI

cod. Saba **3057-06000**



SET BULLONI PER LAMA

UNIVERSALE

cod. Saba **0158-00002**

applicazione varie
note 290 pezzi,
9 tipi



SET CONNETTORI

cod. Saba **0158-00022**

note 175 pezzi,
18 tipi



SET ANELLI DI TENUTA

cod. Saba **0158-00007**
tipo SEEGER
note 340 pezzi,
12 tipi



cod. Saba **0158-00008**
tipo "E-CLIP"
note 300 pezzi,
9 tipi



SET COPPIGLIE

cod. Saba **0158-00011**
modello DRITTO
note 555 pezzi,
6 tipi



cod. Saba **0158-00016**
modello "R"
note 141 pezzi,
6 tipi



SET DADI AD ALETTE

cod. Saba **0158-00020**
note 175 pezzi,
6 tipi



SET BOCCOLE RIDUZIONE

cod. Saba **0158-07842**
note 100 pezzi,
10 tipi



SET O-RING

cod. Saba **0158-00012**
note 225 pezzi,
18 tipi



SET SPINE ELASTICHE

cod. Saba **0158-00009**
note 315 pezzi,
30 tipi





SET MOLLE

cod. Saba **0158-00013**
note regolatore giri
100 pezzi,
12 tipi



cod. Saba **0158-00014**
note universali
20 pezzi,
12 tipi



cod. Saba **0158-07743**
note regolatore giri
100 pezzi,
10 tipi



SET PIETRE LEVIGATURA CILINDRO

cod. Saba **0157-01705**
applicazione 0157-01704



SET INGRASSATORI

cod. Saba **0158-05897**
note 100 pezzi,
5 tipi



SET VITI

cod. Saba **0158-00010**
note brugola
allen
190 pezzi,
11 tipi



cod. Saba **0958-KDB01**
note viti e dadi
120 pezzi,
12 tipi





...la tua azienda di fiducia!

CHIMICI PASTA LAVAMANI





743 LOCTITE



745 ANTIGELO



745 ADDITIVI GASOLIO



746 WD-40



747 VMD



748 PASTA LAVAMANI



749 MASTICI





















749 SIGILLANTI
PER PNEUMATICI



749 SPRAY PULIZIA FRENI

LOCTITE

<p>LOCTITE 243</p> <p>descrizione 10 ml flacone frenafiletti</p> 	<p>cod. Saba 91335838</p>	<p>LOCTITE 243</p> <p>descrizione 10 ml flacone frenafiletti</p> <p>MULTIPACK</p> 	<p>cod. Saba 91335838.12</p> <p>✉</p>
<p>LOCTITE 243</p> <p>descrizione 50 ml flacone frenafiletti</p> 	<p>cod. Saba 91335881</p>	<p>LOCTITE 243</p> <p>descrizione 50 ml flacone frenafiletti</p> <p>MULTIPACK</p> 	<p>cod. Saba 91335881.12</p> <p>✉</p>
<p>LOCTITE 270</p> <p>descrizione 10 ml flacone frenafiletti</p> 	<p>cod. Saba 91336325</p>	<p>LOCTITE 270</p> <p>descrizione 10 ml flacone frenafiletti</p> <p>MULTIPACK</p> 	<p>cod. Saba 91336325.12</p> <p>✉</p>
<p>LOCTITE 270</p> <p>descrizione 50 ml flacone frenafiletti</p> 	<p>cod. Saba 91335887</p>	<p>LOCTITE 270</p> <p>descrizione 50 ml flacone frenafiletti</p> <p>MULTIPACK</p> 	<p>cod. Saba 91335887.12</p> <p>✉</p>
<p>LOCTITE 3450</p> <p>descrizione 25 ml siringa adesivo</p> 	<p>cod. Saba 91885783</p>	<p>LOCTITE 3450</p> <p>descrizione 25 ml siringa adesivo</p> <p>MULTIPACK</p> 	<p>cod. Saba 91885783.15</p> <p>✉</p>
<p>LOCTITE 401</p> <p>descrizione 5 gr adesivo istantaneo</p> 	<p>cod. Saba 9234557</p>	<p>LOCTITE 401</p> <p>descrizione 5 gr adesivo istantaneo</p> <p>MULTIPACK</p> 	<p>cod. Saba 9234557.12</p> <p>✉</p>
<p>LOCTITE 406</p> <p>descrizione 20 gr flacone adesivo</p> 	<p>cod. Saba 9233693</p>	<p>LOCTITE 406</p> <p>descrizione 20 gr flacone adesivo</p> <p>MULTIPACK</p> 	<p>cod. Saba 9233693.12</p> <p>✉</p>
<p>LOCTITE 510</p> <p>descrizione 250 ml sigillante</p> 	<p>cod. Saba 9234238</p>	<p>LOCTITE 510</p> <p>descrizione 250 ml sigillante</p> <p>MULTIPACK</p> 	<p>cod. Saba 9234238.10</p> <p>✉</p>
<p>LOCTITE 510</p> <p>descrizione 50 ml sigillante</p> 	<p>cod. Saba 9234219</p>	<p>LOCTITE 510</p> <p>descrizione 50 ml sigillante</p> <p>MULTIPACK</p> 	<p>cod. Saba 9234219.12</p> <p>✉</p>





















G&W

LOCTITE



CHIMICI, PASTA LAVAMANI



<p>LOCTITE 55</p> <p>descrizione 150 mt sigillaraccordi</p>	<p>cod. Saba 9303349</p> 	<p>LOCTITE 55</p> <p>descrizione 150 mt sigillaraccordi</p> <p>MULTIPACK</p>	<p>cod. Saba 9303349.48 <input type="checkbox"/></p> 
<p>LOCTITE 5699</p> <p>descrizione 80 ml silicone ossimico grigio</p>	<p>cod. Saba 92061023</p> 	<p>LOCTITE 5699</p> <p>descrizione 80 ml silicone ossimico grigio</p> <p>MULTIPACK</p>	<p>cod. Saba 92061023.12 <input type="checkbox"/></p> 
<p>LOCTITE 573</p> <p>descrizione 50 ml sigillante</p>	<p>cod. Saba 9234505</p> 	<p>LOCTITE 573</p> <p>descrizione 50 ml sigillante</p> <p>MULTIPACK</p>	<p>cod. Saba 9234505.12 <input type="checkbox"/></p> 
<p>LOCTITE 5940</p> <p>descrizione 100 ml silicone acetico nero</p>	<p>cod. Saba 91126634</p> 	<p>LOCTITE 5940</p> <p>descrizione 100 ml silicone acetico nero</p> <p>MULTIPACK</p>	<p>cod. Saba 91126634.12 <input type="checkbox"/></p> 
<p>LOCTITE 596</p> <p>descrizione 80 ml silicone acetico rosso</p>	<p>cod. Saba 92064238</p> 	<p>LOCTITE 596</p> <p>descrizione 80 ml silicone acetico rosso</p> <p>MULTIPACK</p>	<p>cod. Saba 92064238.12 <input type="checkbox"/></p> 
<p>LOCTITE 648</p> <p>descrizione 50 ml flacone bloccante</p>	<p>cod. Saba 91804411</p> 	<p>LOCTITE 648</p> <p>descrizione 50 ml flacone bloccante</p> <p>MULTIPACK</p>	<p>cod. Saba 91804411.12 <input type="checkbox"/></p> 
<p>LOCTITE 7200</p> <p>descrizione 400 ml rimuovi guarnizioni</p>	<p>cod. Saba 9191318</p> 	<p>LOCTITE 7200</p> <p>descrizione 400 ml rimuovi guarnizioni</p> <p>MULTIPACK</p>	<p>cod. Saba 9191318.12 <input type="checkbox"/></p> 
<p>LOCTITE SI5980</p> <p>descrizione 100 ml quick gasket</p>	<p>cod. Saba 92327039</p> 	<p>LOCTITE SI5980</p> <p>descrizione 100 ml quick gasket</p> <p>MULTIPACK</p>	<p>cod. Saba 92327039.6 <input type="checkbox"/></p> 
<p>LOCTITE</p> <p>descrizione 250 ml turafalle liquido</p>	<p>cod. Saba 9231877</p> 	<p>LOCTITE</p> <p>descrizione 250 ml turafalle liquido</p> <p>MULTIPACK</p>	<p>cod. Saba 9231877.24 <input type="checkbox"/></p> 



<p>PULITORE</p> <p>descrizione iniettori diesel 300 ml</p> 	<p>cod. Saba 91551372</p>	<p>PULITORE</p> <p>descrizione iniettori diesel 300 ml</p> <p>MULTIPACK</p> 	<p>cod. Saba 91551372.12</p> <p>✉</p>
<p>SBLOCKTITE</p> <p>descrizione 400 ml sbloccante</p> 	<p>cod. Saba 9589891</p>	<p>SBLOCKTITE</p> <p>descrizione 400 ml sbloccante</p> <p>MULTIPACK</p> 	<p>cod. Saba 9589891.24</p> <p>✉</p>

ANTIGELO

<p>-</p> <p>descrizione -40° thermoblu 1 kg</p> 	<p>cod. Saba 91702038</p>	<p>-</p> <p>descrizione -40° thermoblu 1 kg</p> <p>MULTIPACK</p> 	<p>cod. Saba 91702038.12</p> <p>✉</p>
<p>-</p> <p>descrizione thermoblu 1 kg tipo puro</p> 	<p>cod. Saba 91701670</p>	<p>-</p> <p>descrizione thermoblu 1 kg tipo puro</p> <p>MULTIPACK</p> 	<p>cod. Saba 91701670.12</p> <p>✉</p>

ADDITIVI GASOLIO

<p>-</p> <p>descrizione diesel 300 ml</p> 	<p>cod. Saba 91551373</p>	<p>-</p> <p>descrizione diesel 300 ml</p> <p>MULTIPACK</p> 	<p>cod. Saba 91551373.12</p> <p>✉</p>
---	----------------------------------	---	--








G&W



CHIMICI, PASTA LAVAMANI



WD-40

WD40 CLASSIC	cod. Saba 939302 ☒	WD40 CLASSIC	cod. Saba 939406P ☒
descrizione WD-40 bomboletta 200 ml		descrizione WD-40 bomboletta 400 ml MULTIPACK	
WD40 CLASSIC	cod. Saba 939204 ☒	WD40 CLASSIC	cod. Saba 9391346U ☒
descrizione WD-40 bomboletta 400 ml MULTIPACK		descrizione WD-40 bomboletta 500 ml MULTIPACK	
WD40 CLASSIC	cod. Saba 939134EU ☒	WD40 CLASSIC	cod. Saba 949506
descrizione WD-40 bomboletta 500 ml MULTIPACK		descrizione WD-40 tanica 5 lt con vaporizzatore	
WD40 SPECIALIST	cod. Saba 939376 ☒	WD40 SPECIALIST	cod. Saba 93939346 ☒
descrizione WD-40 detergente contatti 400 ml		descrizione WD-40 sgrassante spray 500 ml	
WD40 SPECIALIST	cod. Saba 939362 ☒	WD40 SPECIALIST	cod. Saba 939215 ☒
descrizione WD-40 super sbloccante 400 ml		descrizione WD-40 grasso spray a lunga durata 400 ml	
WD40 SPECIALIST	cod. Saba 93939546 ☒	WD40 SPECIALIST	cod. Saba 939110 ☒
descrizione WD-40 lubrificante secco al ptfе 400 ml		descrizione WD-40 olio da taglio 400 ml	

VMD

<p>LUCIDA CRUSCOTTI</p> <p>descrizione con silicone 600 ml</p> <p>cod. Saba 990.106</p> 	☒	<p>LUCIDA CRUSCOTTI</p> <p>descrizione senza silicone 600 ml</p> <p>cod. Saba 990.116</p> 	☒
<p>LUCIDA CRUSCOTTI</p> <p>descrizione a base acqua 600 ml</p> <p>cod. Saba 990.126</p> 	☒	<p>PULITORE</p> <p>descrizione per abitacoli 500 ml</p> <p>cod. Saba 990.145</p> 	☒
<p>GRASSO</p> <p>descrizione al bisolfuro di molibdeno 400 ml</p> <p>cod. Saba 990.154</p> 	☒	<p>IGIENIZZANTE</p> <p>descrizione per climatizzatori 400 ml</p> <p>cod. Saba 990.164</p> 	☒
<p>LUBRIFICANTE</p> <p>descrizione multiuso filante 400 ml</p> <p>cod. Saba 990.184</p> 	☒	<p>OLIO</p> <p>descrizione da taglio 400 ml</p> <p>cod. Saba 990.204</p> 	☒
<p>OLIO</p> <p>descrizione di silicone 400 ml</p> <p>cod. Saba 990.214</p> 	☒	<p>OLIO</p> <p>descrizione di vaselina 400 ml</p> <p>cod. Saba 990.224</p> 	☒
<p>GRASSO</p> <p>descrizione al litio 400 ml</p> <p>cod. Saba 990.274</p> 	☒	<p>LAVAMOTORI</p> <p>descrizione 400 ml</p> <p>cod. Saba 990.294</p> 	☒
<p>PULITORE</p> <p>descrizione per carburatori e valvole 400 ml</p> <p>cod. Saba 990.364</p> 	☒	<p>DISSODIANTE</p> <p>descrizione secco contatti elettrico 400 ml</p> <p>cod. Saba 990.374</p> 	☒
<p>PULITORE</p> <p>descrizione per freni e frizioni 400 ml</p> <p>cod. Saba 990.394</p> 	☒	<p>ANTIADESIVO</p> <p>descrizione per saldature 400 ml</p> <p>cod. Saba 990.414</p> 	☒
<p>AVVIAMENTO</p> <p>descrizione rapido 200 ml</p> <p>cod. Saba 990.422</p> 	☒	<p>SBLOCCANTE</p> <p>descrizione protettivo lubrificante 400 ml</p> <p>cod. Saba 990.484</p> 	☒



G&W









VMD

CHIMICI, PASTA LAVAMANI



ZINCO	cod. Saba 990.494	<input type="checkbox"/>	DISSODINANTE	cod. Saba 990.524	<input type="checkbox"/>
descrizione chiaro 400 ml			descrizione oleoso contatti elettrico 400 ml		
DETERGENTE	cod. Saba 990.534	<input type="checkbox"/>	IGIENIZZANTE	cod. Saba 990.662	<input type="checkbox"/>
descrizione per vetri 400 ml			descrizione mono uso 400 ml		
IDROPELENTE	cod. Saba 990.684	<input type="checkbox"/>	ICE SBLOCK	cod. Saba 990.724	<input type="checkbox"/>
descrizione antiumidita' 400 ml			descrizione spaccaruggine 400 ml		
ANTISLITTANTE	cod. Saba 990.784	<input type="checkbox"/>	-	cod. Saba 0157-20008	
descrizione per cinghie spray 400 ml			descrizione spray rimuovi ruggine MD 400 ml		



PASTA LAVAMANI

-	cod. Saba 991.018	<input type="checkbox"/>	-	cod. Saba 991.358	<input type="checkbox"/>
descrizione Pasta lavamani splendor classic 1,0			descrizione Pasta lavamani bianca splendor soft 1,0		
-	cod. Saba 991.176	<input type="checkbox"/>	-	cod. Saba 991.023	<input type="checkbox"/>
descrizione Liquido detergente lavamani 1,0 supersgrassante			descrizione Pasta lavamani splendor classic 4,0		
-	cod. Saba 991.373	<input type="checkbox"/>	-	cod. Saba 9617002	
descrizione Pasta lavamani bianca splendor soft 4,0			descrizione Manuvo 5 lt x 1 pz. liquido lavamani		
LOCTITE 7850	cod. Saba 92098251		LOCTITE 7850	cod. Saba 92098251.4	<input type="checkbox"/>
descrizione 3 lt fast orange tanica			descrizione 3 lt tanica con dispenser		
			MULTIPACK		

MASTICI

-		cod. Saba 0157-20003	-		cod. Saba 0157-20001
note	MD-mix acciaio 56 gr		note	MD-Sil temp. max 300° capacità 380 ml	
-		cod. Saba 2357-01038			
note	temperatura -55° e +270° 80 ml				

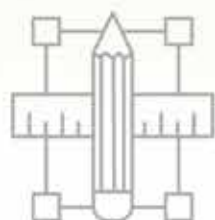
SIGILLANTI PER PNEUMATICI

-		cod. Saba 0157-06668	-		cod. Saba 0157-10328
capacità	414 ml		capacità	3,78 lt	
tipo	spray		tipo	bottiglia	

SPRAY PULIZIA FRENI

-		cod. Saba 7257-01311
descrizione	spray pulizia freni 450 ml	

Tanti servizi
per il tuo business
attivi 24 ore su 24



INDIVIDUARE UN RICAMBIO DIVENTA SEMPLICE E VELOCE !

Esplosi ricambi e manuali li trovi solo sul nostro e-commerce*

































...la tua azienda di fiducia!

**RICAMBI GENERICI
ANELLI TENUTA
MARMITTE
MOLLE
TRAZIONI**



**G&W**

	754 ANELLI DI TENUTA		767 MANETTINI COMANDO GAS CON CAVO
	758 CATENE DI TRASMISSIONE		768 MANETTINI COMANDO GAS
	758 BOCCOLE PER SUPPORTO PIATTI		769 GRILLETTI COMANDO GAS PER DECESPUGLIATORE
	758 MAGLIE CATENA TRASMISSIONE		769 MANICOTTI DI COLLEGAMENTO
	760 MOLLE A TAZZA		769 MANICOTTI DI RIDUZIONE
	761 BULLONI TRANCIO PER SPAZZANEVE		769 PASTIGLIE DEI FRENI
	762 CHIAVETTE		702 PROTEZIONI PER INTERRUITORI INDAK
	764 MARMITTE		769 SUPPORTI PER TRASMISSIONI
	766 COLLETTORI MARMITTE		769 RONDELLE STERZO
	766 SUPPORTI MARMITTA		770 SNODI ANGOLARI
	766 DEFLETTORI SCARICO		771 VOLANTINI A 3 LOBI
	766 DISTANZIALI		771 VOLANTINI CON BOCCOLA
	766 GHIERE DI RICAMBIO		771 VITI DI BLOCCAGGIO VOLANTE
	767 DISCHI SEMOVENZA PER SPAZZANEVE		771 VITI M8


771 VITI PER TRATTORINI

771 PIGNONI

771 ASSIEME ASTE OLIO

772 TAPPI PER VASCLETTE

772 TAPPI CAMBIO

772 SERBATOI OLIO
PER CAMBIO IDRO

772 KIT PASTIGLIE FRENO

772 VENTOLE CAMBIO

772 RICAMBI

773 PULEGGE TRAZIONE



774 TRAZIONI
PER RASAERBA

776 CARDANI

777 KIT CHIAVETTE
PER SELETTORI MARCE

777 KIT CEPPI FRENO CAMBIO

ANELLI DI TENUTA
ASIA IMPORT

cod. Saba 1646-00050 	Ø esterno 28,2 mm	Ø interno 15 mm	spessore 4,5 mm	rif. orig. -
modello 45, 4500, 52, 5200, 58, 5800, CASTORAMA PP45, CEDRUS T4518, T5018, ECO 460-18, FAWORYT TS 520, TS 460, TS 45-18, HARDER PN4500, LIDER 46-18, NAC SPS01-45, TOPSUN T4516, 4518, T5016/50				
cod. Saba 1646-00048 	Ø esterno 35,2 mm	Ø interno 15 mm	spessore 4,5 mm	rif. orig. -
modello 45, 4500, 52, 5200, 58, 5800, CASTORAMA PP45, CEDRUS T4518, T5018, ECO 460-18, FAWORYT TS 520, TS 460, TS 45-18, HARDER PN4500, LIDER 46-18, NAC SPS01-45, TOPSUN T4516, 4518, T5016/50				

BRIGGS & STRATTON

cod. Saba 0146-01442 	Ø esterno 32 mm	Ø interno 21,4 mm	spessore 4,84 mm	rif. orig. 299819, 89660
modello 60000, 80000, 92000, 93000, 111000, 110000				
cod. Saba 0146-01441 	Ø esterno 35,1 mm	Ø interno 21,4 mm	spessore 7,07 mm	rif. orig. 391483, 291841
modello 60000, 80000, 92000, 93000, 111000, 110000, V17>V30				
cod. Saba 0146-01446 	Ø esterno 39,83 mm	Ø interno 24,06 mm	spessore 8,28 mm	rif. orig. 391485, 294167
modello Per motore verticale 5CV				
cod. Saba 0146-01448 	Ø esterno 35,15 mm	Ø interno 25,4 mm	spessore 4,45 mm	rif. orig. 294606
modello 170000, 190000 6>8 HP				
cod. Saba 2846-34011 	Ø esterno 43 mm	Ø interno 26 mm	spessore 7,9 mm	rif. orig. 399781
modello 97700, 99700, 12A800, 120800, 121700>129800, 104700				
cod. Saba 2846-34013 	Ø esterno 41,4 mm	Ø interno 25 mm	spessore 4,7 mm	rif. orig. 495307, 555087
modello Per motore orizzontale 3-5CV				

BRIGGS & STRATTON - SEGUE

 cod. Saba **0146-01445**

 Ø esterno
 43 mm

 Ø interno
 29,2 mm

 spessore
 6,26 mm

 rif. orig.
 391086, 298423, 690926

modello 6HP > 8 HP

 cod. Saba **0146-01447**

 Ø esterno
 47,82 mm

 Ø interno
 36,3 mm

 spessore
 8 mm

 rif. orig.
 291675

 modello 251000, 252000, 401000, 402000, 422000=10HP, 422000=11HP,
 422000=16HP, 421000

DOLMAR

 cod. Saba **1846-02051**

 Ø esterno
 28 mm

 Ø interno
 15,8 mm

 spessore
 6 mm

 rif. orig.
 962 900 037

modello -

HONDA

 cod. Saba **1846-04747**

 Ø esterno
 44 mm

 Ø interno
 30 mm

 spessore
 8 mm

 rif. orig.
 91201-889-003

modello GX240, GX270, GX300

 cod. Saba **1846-04748**

 Ø esterno
 52 mm

 Ø interno
 35 mm

 spessore
 8 mm

 rif. orig.
 91201-ZE3-004

modello GX340, GX390

 cod. Saba **1846-04749**

 Ø esterno
 41 mm

 Ø interno
 25 mm

 spessore
 6 mm

 rif. orig.
 91202-883-005

modello GX160

HUSQVARNA

 cod. Saba **1846-02202**

 Ø esterno
 18,1 mm

 Ø interno
 15,6 mm

 spessore
 5,2 mm

 rif. orig.
 503 26 02-05

modello 44, 181, 240, 285, 340SE, 340SG, 444, 2100

 cod. Saba **1846-02201**

 Ø esterno
 26,1 mm

 Ø interno
 13,7 mm

 spessore
 6,3 mm

 rif. orig.
 503 26 02-04

modello 162, 266, 480CD, 77L





G&W

ANELLI DI TENUTA

RICAMBI GENERICI, ANELLI TENUTA,
MARMITTE, MOLLE, TRAZIONI

HUSQVARNA - SEGUE

cod. Saba 1846-02353 	Ø esterno 26,2 mm	Ø interno 14,1 mm	spessore 3,1 mm	rif. orig. 505 27 57-18, 505 27 57-19
	modello 40, 45, 49, 154, 240, 245, 254, 261, 262, 343, 346, 353, 356, 357, 359, 365, 371, 590, 2041, 2045, 2050			
cod. Saba 2046-12206 	Ø esterno 26,54 mm	Ø interno 17,8 mm	spessore 3,85 mm	rif. orig. 503 26 03-01
	modello 362, 365, 371, 372, 371K			




PEERLESS

cod. Saba 0162-30402 	Ø esterno 25,58 mm	Ø interno 13,08 mm	spessore -	rif. orig. 788089A
	modello -			
cod. Saba 0162-30400 	Ø esterno 32 mm	Ø interno 19,05 mm	spessore -	rif. orig. 788097, 788088A
	modello -			



STIHL

cod. Saba 2046-12200 	Ø esterno 20,3 mm	Ø interno 11,5 mm	spessore 4,8 mm	rif. orig. 9640 003 1190
	modello 020, 024, 026, 034, MS360, FS220, MS280			
cod. Saba 2046-12202 	Ø esterno 20,3 mm	Ø interno 12,5 mm	spessore 4,1 mm	rif. orig. 9640 003 1355
	modello 046, 064, 066, MS460, MS640			
cod. Saba 2046-12225 	Ø esterno 22 mm	Ø interno 12 mm	spessore 5 mm	rif. orig. 9640 003 1195
	modello FS400, FS450, FS480			
cod. Saba 2046-12205 	Ø esterno 25 mm	Ø interno 12 mm	spessore 5 mm	rif. orig. 9639 003 1585
	modello MS170, MS180, MS210, MS230, MS250, MS270, MS280			



STIHL - SEGUE

cod. Saba 2046-12201 	Ø esterno 29,7 mm	Ø interno 15 mm	spessore 4 mm	rif. orig. 9640 003 1600
modello 024, 026, 028, 034, FS360, FS420, FS500, FS550				
cod. Saba 2046-12203 	Ø esterno 33 mm	Ø interno 15,9 mm	spessore 3 mm	rif. orig. 9640 003 1850
modello 066, 064, MS640, MS650, MS660				
cod. Saba 2046-12204 	Ø esterno 30 mm	Ø interno 17 mm	spessore 4,5 mm	rif. orig. 9639 010 1743
modello MS290, MS310, MS390				

TECUMSEH

cod. Saba 0146-01441 	Ø esterno 35,1 mm	Ø interno 21,4 mm	spessore 7,07 mm	rif. orig. 391483, 291841
modello 60000, 80000, 92000, 93000, 111000, 110000, V17 > V30				
cod. Saba 0146-02714 	Ø esterno 35,8 mm	Ø interno 20,6 mm	spessore 6,6 mm	rif. orig. 26208, 7608, 29610001, TC26208
modello LAV30, LAV35, TVS75, TVS90, ECV100, TNT100				
cod. Saba 0146-02715 	Ø esterno 38,2 mm	Ø interno 25,4 mm	spessore 6,3 mm	rif. orig. 29610018
modello LAV40, LAV50, HS40, HS50, TVS10, TNT120, V50, V60, V70, VH60, VH70				

UNIVERSALE

cod. Saba 0162-20010 	Ø esterno 22 mm	Ø interno 12 mm	spessore -	rif. orig. -
modello -				
cod. Saba 0162-20012 	Ø esterno 30 mm	Ø interno 15 mm	spessore -	rif. orig. -
modello -				



G&W


RICAMBI GENERICI, ANELLI TENUTA,
MARMITTE, MOLLE, TRAZIONI



CATENE DI TRASMISSIONE

cod. Saba 0141-00386

lunghezza mt	3
Ø rullo mm	7,6
larghezza mm	6,4
dist. passo mm	12,7
tipo	C-41
largh. int. mm	-



cod. Saba 0141-00392

lunghezza mt	3
Ø rullo mm	7,7
larghezza mm	13,4
dist. passo mm	12,7
tipo	420
largh. int. mm	9,65



BOCCOLE PER SUPPORTO PIATTI

GRASSHOPPER **cod. Saba 0135-20010**

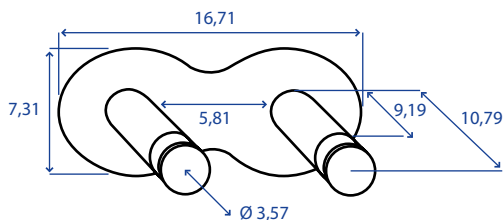
rif. orig.	282575
foro mm	9,5



MAGLIE CATENA TRASMISSIONE

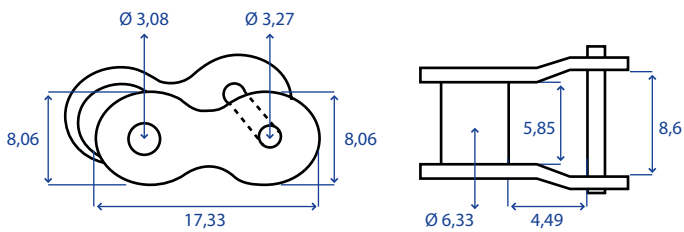
cod. Saba 0141-00400 ☒

passo	9,54
larghezza mm	5,7

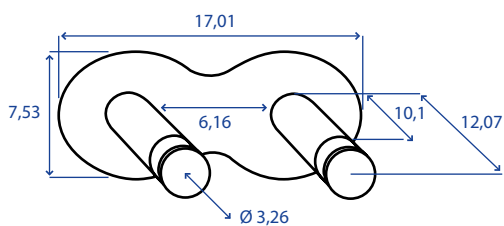
cod. Saba 0141-00412 ☒

passo	9,54
larghezza mm	4,76

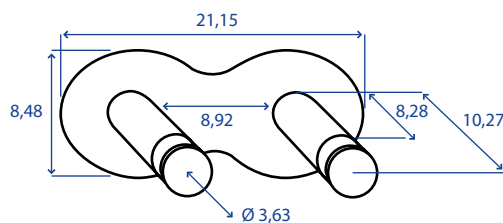
cod. Saba 1041-00400

passo	9,54
larghezza mm	5,72

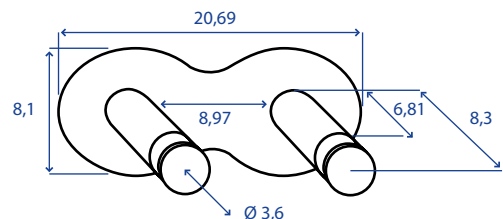
cod. Saba **1041-00403**

passo 12,7
larghezza mm 4,88



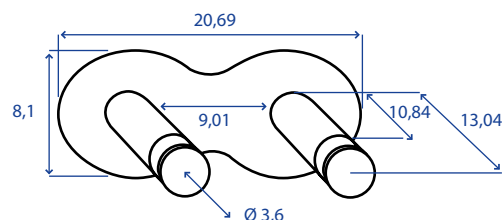
cod. Saba **1041-00404** ☒

passo 12,7
larghezza mm 3,17



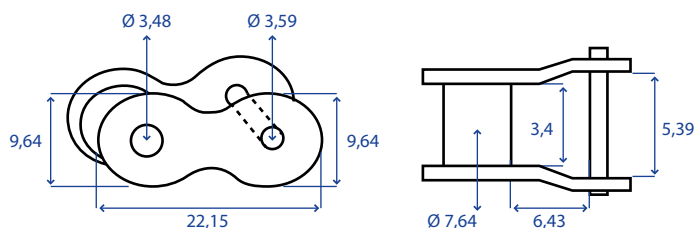
cod. Saba **1041-00402** ☒

passo 12,7
larghezza mm 6,35



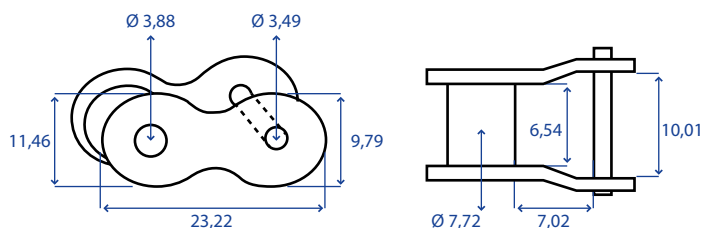
cod. Saba **1041-00416** ☒

passo 12,7
larghezza mm 3,17
TYP 43



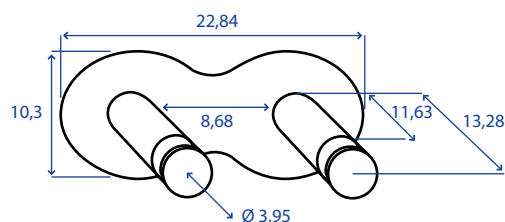
cod. Saba **1041-00420** ☒

passo 12,7
larghezza mm 6,35
TYP 420



cod. Saba **1041-00408** ☒

passo 12,7
larghezza mm 6,35





G&W

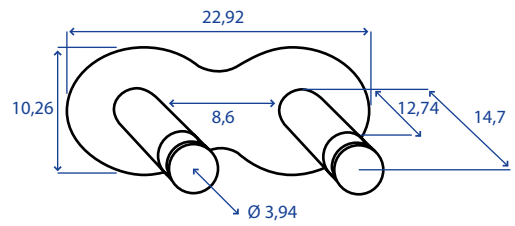
MAGLIE CATENA TRASMISSIONE

RICAMBI GENERICI, ANELLI TENUTA, MARMITTE, MOLLE, TRAZIONI



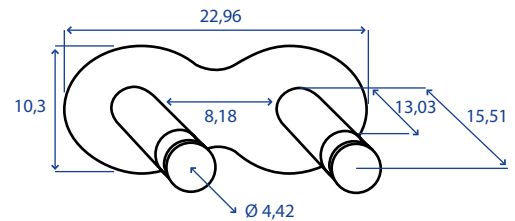
cod. Saba **0141-00401** ☒

passo 12,7
larghezza mm 7,93



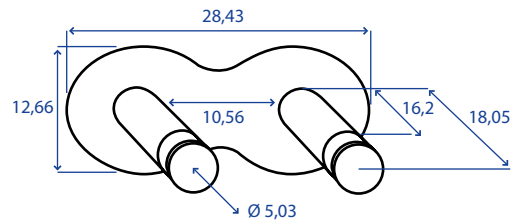
cod. Saba **0141-00409**

passo 12,7
larghezza mm 7,93



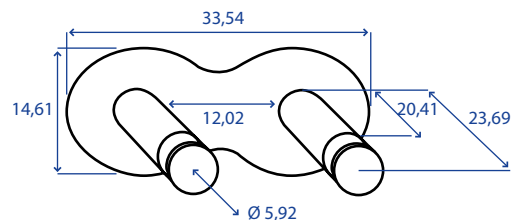
cod. Saba **0141-00405** ☒

passo 15,87
larghezza mm 9,54



cod. Saba **0141-00406**

passo 19,05
larghezza mm 12,7



MOLLE A TAZZA



cod. Saba	Ø esterno	Ø interno	☒
0106-01187	38,17 mm	11,6 mm	☒
0106-01188	57,1 mm	9,5 mm	☒

cod. Saba	Ø esterno	Ø interno	☒
0106-01189	57,1 mm	12,7 mm	☒
0106-01190	76 mm	9,5 mm	☒

BULLONI TRANCIO PER SPAZZANEVE
ARIENS
cod. Saba 0106-00916

 lunghezza
54 mm

 filetto
5/16"

 rif. orig.
51001500


modello ST420, ST520, ST8526L, ST11270HV, ST1332OHV

cod. Saba 0106-00917

 lunghezza
44 mm

 filetto
1/4"

 rif. orig.
51001500


modello -

cod. Saba 0106-00918

 lunghezza
40 mm

 filetto
1/4"

 rif. orig.
51001600


modello ST270, ST350, ST420, ST504, ST3520, ST724, ST524, ST824L

AXXOM
cod. Saba 2306-53114

 lunghezza
-

 filetto
-

 rif. orig.
281490

modello -

AYP
cod. Saba 2306-22495

 lunghezza
-

 filetto
-

 rif. orig.
535 41 09-01


modello -

cod. Saba 2306-22496

 lunghezza
-

 filetto
-

 rif. orig.
506 96 62-01


modello -

HONDA
cod. Saba 0106-05540

 lunghezza
48,8 mm

 filetto
M6 x 1

 rif. orig.
90102-732-010, 90114-SA0-000


modello -

HUSQVARNA
cod. Saba 0106-05541

 lunghezza
47,8 mm

 filetto
-

 rif. orig.
506 69 00-01, 506 71 40-01, 531 00 25-13


modello -

cod. Saba 2306-22495

 lunghezza
-

 filetto
-

 rif. orig.
535 41 09-01


modello -

cod. Saba 2306-22496

 lunghezza
-

 filetto
-

 rif. orig.
506 96 62-01


modello -

KARSIT
cod. Saba 2306-53114

 lunghezza
-

 filetto
-

 rif. orig.
281490

modello -





G&W


BULLONI TRANCIO PER SPAZZANEVE

RICAMBI GENERICI, ANELLI TENUTA,
MARMITTE, MOLLE, TRAZIONI

MTD

cod. Saba 0106-05549 	☒	lunghezza	filetto	rif. orig. 738-04124A
		41,5 mm	1/4"	
modello 380D, 611D, E640F, E740F, E660G				
cod. Saba 0106-08628 	☒	lunghezza	filetto	rif. orig. 710-0891
		44,5 mm	5/16"	
modello E993 I, E980 I, 353, N10-84L, 12-33, HDS6284				

SNAPPER

cod. Saba 0106-00916 	☒	lunghezza	filetto	rif. orig. 51001500
		54 mm	5/16"	
modello 1-3865				

STIGA


cod. Saba 0106-00916 	☒	lunghezza	filetto	rif. orig. 51001500
		54 mm	5/16"	
modello 828, 1030, 1232				

YARDMAN



cod. Saba 0106-05549 	☒	lunghezza	filetto	rif. orig. 738-04124A
		41,5 mm	1/4"	
modello 5655DE, 6170DE, 7195DE				
cod. Saba 0106-08628 	☒	lunghezza	filetto	rif. orig. 710-0891
		44,5 mm	5/16"	
modello 5655DE, 6170DE, 7195DE				

CHIAVETTE


ALKO

cod. Saba 0105-01595 	☒	lunghezza	larghezza	spessore	rif. orig. 701595
		20 mm	8 mm	7 mm	
modello T13-82HD, T13-85SD, T13-102, T14-102SD, T15-92, T16-102, T18-102, T1000HD, T165-102HD, T850					

BRIGGS & STRATTON

cod. Saba 1115-45064 	☒	lunghezza	larghezza	spessore	rif. orig. 222698
		14 mm	3,6 mm	4,6 mm	
modello -					
cod. Saba 0115-01435 	☒	lunghezza	larghezza	spessore	rif. orig. 61760
		14,8 mm	4 mm	-	
modello -					

CASTEL GARDEN

cod. Saba 2805-02599 	☒	lunghezza	larghezza	spessore	rif. orig. 12139100/0
		15 mm	-	4 mm	
modello -					

CASTEL GARDEN - SEGUE
cod. Saba 2305-17976

lunghezza
20 mm

larghezza
-

spessore
6 x 6 mm

rif. orig.
12139480/0

modello -

STIGA
cod. Saba 0105-50204

lunghezza
-

larghezza
-

spessore
-

rif. orig.
1134-0323-00

modello -

TECUMSEH
cod. Saba 2815-17260

lunghezza
20 mm

larghezza
6,15 mm

spessore
5,5 mm

rif. orig.
29410011

modello -

cod. Saba 2815-17261

lunghezza
20,4 mm

larghezza
3,15 mm

spessore
5,5 mm

rif. orig.
29410012, 610995

modello BVL, BVS, BV, ELECTRONIC

cod. Saba 0115-01437

lunghezza
25,4 mm

larghezza
3,22 mm

spessore
4,8 mm

rif. orig.
27902

modello -

UNIVERSALE

1

2

cod. Saba	lunghezza	larghezza	spessore	fig.	<input type="checkbox"/>
0115-05600	300 mm	4,76 mm	4,76 mm	1	<input type="checkbox"/>
0115-05601	300 mm	6,35 mm	6,35 mm	1	<input type="checkbox"/>
0115-06000	300 mm	9,52 mm	9,52 mm	1	<input type="checkbox"/>
3058-02411	2"	3/16"	3/16"	1	<input checked="" type="checkbox"/>
0158-00034	9,54 mm	-	2,38 mm	2	<input type="checkbox"/>
0158-00035	9,54 mm	-	3,17 mm	2	<input checked="" type="checkbox"/>
0158-00036	12,70 mm	-	1,59 mm	2	<input checked="" type="checkbox"/>
0158-00038	12,70 mm	-	3,17 mm	2	<input checked="" type="checkbox"/>
0158-00041	15,87 mm	-	3,97 mm	2	<input checked="" type="checkbox"/>
0158-00043	19,05 mm	-	3,97 mm	2	<input type="checkbox"/>
0158-00048	15,87 mm	-	4,76 mm	2	<input type="checkbox"/>

MARMITTE

ASIA IMPORT rif. orig. 1E34F modello 26 cc	cod. Saba 0109-00706 	ASIA IMPORT rif. orig. 1E36F modello 34 cc	cod. Saba 0109-00700 
ASIA IMPORT rif. orig. - modello 38 cc, 41 cc	cod. Saba 0109-00710 	ASIA IMPORT rif. orig. 1E40F modello 45 cc, 52 cc	cod. Saba 0109-00702 
ASIA IMPORT rif. orig. - modello 45 cc, 52 cc, 58 cc	cod. Saba 0109-00704 	ASPERA rif. orig. 33697A, 32648A modello H40, H50, H60, H70, HS50, LAV50, TVS120, TVS75, TVS90, TVS105, TVXL SERIES	cod. Saba 0109-02284 
BRIGGS & STRATTON rif. orig. 393615 modello 5HP	cod. Saba 0109-00892 	BRIGGS & STRATTON rif. orig. 391313, 291313 modello 5HP, 7HP, 8HP	cod. Saba 0109-01283 
BRIGGS & STRATTON rif. orig. 393760 modello 5HP, Series 130200 > 130299	cod. Saba 0109-08004 	BRIGGS & STRATTON rif. orig. 299477, 391569, 393232 lunghezza 286 mm Ø 31,75 mm filetto 31,75 mm	cod. Saba 0109-00859 
BRIGGS & STRATTON rif. orig. 490547, 496106, 692038 modello 4,5, 5 HP QUANTUM	cod. Saba 0109-07867 	BRIGGS & STRATTON rif. orig. 491413, 394170, 394180 modello -	cod. Saba 0109-08003 
BRIGGS & STRATTON rif. orig. 298830, 394569 attacco 20 filetto 1/2"	cod. Saba 0109-01272 	BRIGGS & STRATTON rif. orig. 294599, 291244, 395011 Ø 26 mm filetto 3/4"	cod. Saba 0109-01275 
HONDA rif. orig. 18310-ZF1-000 modello GX110, GX120, GX140, GX160	cod. Saba 2809-01117 	HONDA rif. orig. 18310-ZE2-W00 , 18320-ZE2-W01, 18310-ZE2-01 modello GX240, GX270	cod. Saba 6209-00394 
HONDA rif. orig. 18310 ZE2 W61 modello GX340, GX390	cod. Saba 6209-00390 	HUSQVARNA rif. orig. 503 59 92-05, 503 40 64-02 modello 268, 272	cod. Saba 3009-01038 

HUSQVARNA rif. orig. 503 87 96-02 modello 340, 345, 350 	cod. Saba 5209-34530	HUSQVARNA rif. orig. 503 91 76-01 modello 355, 357, 359 	cod. Saba 3009-01083
HUSQVARNA rif. orig. 530 06 94-15 modello 36, 136, 137, 141, 142 	cod. Saba 1909-19304	HUSQVARNA rif. orig. 503 76 53-01 modello 365, 371, 372 	cod. Saba 3009-01039
HUSQVARNA rif. orig. 501 76 66-02 modello 51, 55 	cod. Saba 5209-05130	JONSERED rif. orig. 503 87 96-02 modello 2141, 2145, 2149 	cod. Saba 5209-34530
JONSERED rif. orig. 503 91 76-01 modello 2156, 2159 	cod. Saba 3009-01083	KOHLER rif. orig. 237550 modello 7HP, 10HP, 12HP 	cod. Saba 0109-08284
STIHL rif. orig. 1135 140 0653 modello MS361 	cod. Saba 1909-19813	STIHL rif. orig. 1122 140 0614 modello 066 MS660 	cod. Saba 3009-01035
STIHL rif. orig. 1123 140 0604 modello 021, 023, 025, MS210, MS230, MS250 	cod. Saba 5209-02330	STIHL rif. orig. 1121 140 0604 modello 024, 026 	cod. Saba 3009-01031
STIHL rif. orig. 1128 140 0600 modello 046, MS460 	cod. Saba 3009-01034	STIHL rif. orig. 1127 140 0601 modello 029, 039, 034, 036, MS290, MS310, MS390 	cod. Saba 3009-32652
STIHL rif. orig. 1125 140 0607 modello 034, 036, MS340, MS360 	cod. Saba 3009-01033	STIHL rif. orig. 1119 007 1005 modello 038 	cod. Saba 3009-01032
STIHL rif. orig. 4223 140 0660, 4223 140 0601 modello TS40 	cod. Saba 3009-09805	TECNAMOTOR rif. orig. 33697A, 32648A modello H40, H50, H60, H70, H550, LAV50, TVS120, TVS75, TVS90, TVS105, TVXL SERIES 	cod. Saba 0109-02284

**G&W****MARMITTE****RICAMBI GENERICI, ANELLI TENUTA,
MARMITTE, MOLLE, TRAZIONI**

TECUMSEH	cod. Saba 0109-02284	TECUMSEH	cod. Saba 0109-01277
rif. orig. 33697A, 32648A modello H40, H50, H60, H70, HS50, LAV50, TVS120, TVS75, TVS90, TVS105, TVXL SERIES		rif. orig. 32043A/B, 275679, 392989 modello 8/16 CV filetto 1 1/4" Ø int. 31,75	


COLLETTORI MARMITTE

HONDA	cod. Saba 2019-50000	MURRAY	cod. Saba 2019-50100
rif. orig. 18300 ZE2 W00 modello GX 240, GX 270, GX 340, GX 390		rif. orig. 1401357MAC modello INTEK OHV	
UNIVERSALE	cod. Saba 2019-00000		
rif. orig. 382640001/1 modello TC102, TC122			

SUPPORTI MARMITTA

HUSQVARNA	cod. Saba 5209-35933
rif. orig. 503 91 74-01 modello 359	

DEFLETTORI SCARICO

HONDA	cod. Saba 1109-10414
modello GX240, GX270, GX340, GX390, GXV390	

DISTANZIALI

GRASSHOPPER	cod. Saba 0135-20004	GRASSHOPPER	cod. Saba 0135-20006
rif. orig. 942137 lunghezza mm 62 Ø est. mm 15,8 Ø int. mm 9,5		rif. orig. 902284 lunghezza mm 52 Ø est. mm 15,8 Ø int. mm 9,5	

GHIERE DI RICAMBIO

-	cod. Saba 3014-06002
applicazione 0114-09654	














DISCHI SEMOVENZA PER SPAZZANEVE

ARIENS rif. orig. 22013 modello - Ø est. mm 111 Ø int. mm 57	cod. Saba 3037-07846 	ASIA IMPORT rif. orig. 735-0243, 735-243B modello 611 Ø est. mm 123,8 Ø int. mm 101,6	cod. Saba 3037-40991 
MTD rif. orig. 718-0494 modello E-993 I Ø est. mm 150 Ø int. mm 41,3	cod. Saba 3037-07855 	MTD rif. orig. 05080A modello 500, 510, 520, 600 Ø est. mm 152 Ø int. mm 28,5	cod. Saba 0137-08898 
MTD rif. orig. 735-0243, 735-243B modello 611 Ø est. mm 123,8 Ø int. mm 101,6	cod. Saba 3037-40991 	MURRAY rif. orig. 313883 modello - Ø est. mm 111 Ø int. mm 57	cod. Saba 3037-07846 
MURRAY rif. orig. 7017226, 376570 Ø est. mm 111 Ø int. mm 25,4	cod. Saba 0137-07678 	NOMA rif. orig. 9005383 modello - Ø est. mm 111 Ø int. mm 57	cod. Saba 3037-07846 
SNAPPER rif. orig. 10765, 3510765 modello - Ø est. mm 152,5 Ø int. mm 76,3	cod. Saba 0137-00300 	STIGA rif. orig. 10765, 3510765 modello - Ø est. mm 152,5 Ø int. mm 76,3	cod. Saba 0137-00300 
TORO rif. orig. 40-8170 modello - Ø est. mm 152,4 Ø int. mm 44,4	cod. Saba 3037-09842 	YARDMAN rif. orig. 718-0494 modello 31AE993I643 Ø est. mm 150 Ø int. mm 41,3	cod. Saba 3037-07855 

MANETTINI COMANDO GAS CON CAVO

UNIVERSALE lunghezza mt 1,25 nota con cavo	cod. Saba 1425-00003 	UNIVERSALE lunghezza mt 1,55 nota con cavo	cod. Saba 1425-00004 
--	--	--	--

MANETTINI COMANDO GAS

GGP descrizione Per rasaerba in plastica	cod. Saba 3027-07144 	MTD rif. orig. 54311-VE0-J50 modello HRD536	cod. Saba 3027-04311 
MTD descrizione Per rasaerba in plastica	cod. Saba 3027-07160 	UNIVERSALE lunghezza cm 9 tipo -	cod. Saba 0127-07905 
UNIVERSALE lunghezza cm 11,5 tipo -	cod. Saba 0127-07906 	UNIVERSALE lunghezza cavo mm 1400	cod. Saba 1127-95089 
UNIVERSALE lunghezza cm - tipo 1/2"	cod. Saba 3027-07132 	UNIVERSALE lunghezza cm - tipo 1/2"	cod. Saba 3027-07133 
UNIVERSALE lunghezza cm - tipo 1/2"	cod. Saba 3027-07134 	UNIVERSALE lunghezza cm - tipo 3/4"	cod. Saba 3027-07138 
UNIVERSALE lunghezza cm - tipo 3/4"	cod. Saba 3027-07139 	UNIVERSALE lunghezza cm - tipo professionale	cod. Saba 3027-07142 
UNIVERSALE lunghezza cm - tipo carenato	cod. Saba 3027-07146 		

GRILLETTI COMANDO GAS PER DECESPUGLIATORE

ASIA IMPORT

cod. Saba **1963-32400**

rif. orig. -
modello 25 cc



ASIA IMPORT

cod. Saba **1963-32402**

rif. orig. -
modello 38 cc



ASIA IMPORT

cod. Saba **1963-32404**

rif. orig. -
modello 45 cc, 52 cc



MANICOTTI DI COLLEGAMENTO

BRIGGS & STRATTON

cod. Saba **0120-14299**

rif. orig. 692189



MANICOTTI DI RIDUZIONE

-

cod. Saba **0135-00330**

Ø est. mm 12,7
Ø int. mm 9,52
lunghezza mm 57,15



-

cod. Saba **0135-00331**

Ø est. mm 12,7
Ø int. mm 11,11
lunghezza mm 57,15



PASTIGLIE DEI FRENI

SNAPPER

cod. Saba **0137-00345**

rif. orig. 57423
applicazione 0137-00300



PROTEZIONI PER INTERRUTTORI INDAK

-

cod. Saba **3014-06000**



SUPPORTI PER TRASMISSIONI

GRASSHOPPER

cod. Saba **204.05.02**

rif. orig. 122043,
122044
Ø int. mm 25,4



RONDELLE STERZO

MTD


cod. Saba **0137-13229**


rif. orig. 941-0656A,
741-0656



SNODI ANGOLARI

ALKO rif. orig. 514701 modello T 9-75 > T 20-102 filettatura int. - filettatura est. M10	cod. Saba 0136-14001 	ALKO rif. orig. 514239 modello T13-85HD, T15-102HD, T16-102, T17-102HD, T18-102HD, T20-102HD filettatura int. - filettatura est. -	cod. Saba 3036-17301 
CASTEL GARDEN rif. orig. 22746600/0 modello M10 filettatura int. M10 filettatura est. M10	cod. Saba 0136-00534 	CASTEL GARDEN rif. orig. 22746601/0, 22746602/0 modello M8 filettatura int. M8 filettatura est. M8	cod. Saba 0136-00535 
GRASSHOPPER rif. orig. 265616 modello 5/16" 24 UNF filettatura int. - filettatura est. -	cod. Saba 0136-14100 	HUSQVARNA rif. orig. 109851X modello - filettatura int. 3/8" = 24 filettatura est. 3/8" = 24	cod. Saba 0136-09489 
MTD rif. orig. 923-0448, 723-0448, 112-0917 modello - filettatura int. 7/16" = 20 filettatura est. 3/8" = 24	cod. Saba 0136-09159 	MTD rif. orig. 923-0351 modello - filettatura int. 3/8" = 24 filettatura est. 3/8" = 24	cod. Saba 0136-09489 
TORO rif. orig. 923-0448, 723-0448, 112-0917 modello - filettatura int. 7/16" = 20 filettatura est. 3/8" = 24	cod. Saba 0136-09159 	UNIVERSALE rif. orig. - modello - filettatura int. 1/4" = 28G filettatura est. 1/4" = 28G	cod. Saba 0136-02208 
UNIVERSALE rif. orig. - modello - filettatura int. 1/4" = 28G filettatura est. 1/4" = 28G	cod. Saba 0136-02209 	UNIVERSALE rif. orig. - modello - filettatura int. 3/8" = 24G filettatura est. 3/8" = 24G	cod. Saba 0136-02210 
UNIVERSALE rif. orig. - modello - filettatura int. 7/16" filettatura est. 7/16"	cod. Saba 0136-02219 	UNIVERSALE rif. orig. - modello - filettatura int. 7/16" filettatura est. 3/8"	cod. Saba 0136-02222 
UNIVERSALE rif. orig. - modello - filettatura int. 3/8" filettatura est. 3/8"	cod. Saba 0136-02225 	UNIVERSALE rif. orig. - modello - filettatura int. 3/8" = 24 filettatura est. 3/8" = 24	cod. Saba 0136-09489 
UNIVERSALE rif. orig. - modello - filettatura int. 5/16" = 24 filettatura est. 5/16" = 24	cod. Saba 0136-13451 	UNIVERSALE rif. orig. - modello - filettatura int. 1/2" - 20G filettatura est. 1/2" - 20G	cod. Saba 0136-02212 

UNIVERSALE	cod. Saba 0136-02211	
rif. orig.	-	
modello	-	
filettatura int.	7/16" - 20G	
filettatura est.	1/4" - 20G	



VOLANTINI A 3 LOBI	
HONDA	cod. Saba 2831-01510
rif. orig.	90109-VA4-000, 53125-VA5-000
filetto	M8
	

VOLANTINI CON BOCCOLA	
UNIVERSALE	cod. Saba 0127-20000
filetto	M8
	

VITI DI BLOCCAGGIO VOLANTE					
-		cod. Saba 2831-11235	-		cod. Saba 0131-00863
Ø mm	8		Ø mm	8	
filetto	M8		filetto	M8	

VITI M8					
HONDA		cod. Saba 0127-20006	UNIVERSALE		cod. Saba 0127-20002
applicazione	-		applicazione	0127-20000	
filetto	M8		filetto	M8	

VITI PER TRATTORINI	
UNIVERSALE	cod. Saba 0606-01208-10 
rif. orig.	000.02.336
lunghezza mm	75
filetto	3/8" UNF
adattabile	MTD
	

PIGNONI	
PEERLESS	cod. Saba 0162-30300
rif. orig.	786049
denti	8
	

ASSIEME ASTE OLIO					
LONCIN		cod. Saba 1921-19200	LONCIN		cod. Saba 1921-19202
modello	140, 159, 196		modello	413, 432, 452	



G&W

RICAMBI GENERICI, ANELLI TENUTA,
MARMITTE, MOLLE, TRAZIONI



TAPPI PER VASCLETTE

TUFF TORQ

cod. Saba **0162-30102**



TAPPI CAMBIO

TUFF TORQ

cod. Saba **0162-30100**

rif. orig. 1139-1275-01



SERBATOI OLIO PER CAMBIO IDRO

TUFF TORQ

cod. Saba **0162-30150**



KIT PASTIGLIE FRENO

PEERLESS

cod. Saba **0162-30550**

rif. orig. 799021



VENTOLE CAMBIO

GEAR

cod. Saba **0162-30200**

rif. orig. 53822



HYDRO

cod. Saba **0162-30200**

rif. orig. 53822



TUFF TORQ

cod. Saba **0162-30050**

rif. orig. -



RICAMBI

PEERLESS

cod. Saba **0162-30350**

rif. orig. 780105A
applicazione -
note boccia albero
primario /
secondario



PEERLESS

cod. Saba **0162-30600**

rif. orig. 792041
applicazione -
lunghezza 99,5 mm
note vite
differenziale



PEERLESS

cod. Saba **0162-30650**

rif. orig. 792042
applicazione 0162-30600



PULEGGE TRAZIONE

UNIVERSALE

cod. Saba **0162-20000**

rif. orig. -
Ø mm 54
foro mm 12



UNIVERSALE

cod. Saba **0162-20002**

rif. orig. -
Ø mm 60
foro mm 12



UNIVERSALE

cod. Saba **0162-20004**

rif. orig. -
Ø mm 70
foro mm 12





G&W

RICAMBI GENERICI, ANELLI TENUTA,
MARMITTE, MOLLE, TRAZIONI

TRAZIONI PER RASAERBA

ALKO	cod. Saba 0162-00000	ALKO	cod. Saba 0162-00002
rif. orig. 529007 modello 47 CONFORT		rif. orig. 549585 modello HR 5000	
lunghezza tot. 450 Ø puleggia 60 lungh. lato corto 96 lungh. lato lungo 260		lunghezza tot. 507 Ø puleggia 55 lungh. lato corto 107 lungh. lato lungo 312	
AYP	cod. Saba 0162-00050	AYP	cod. Saba 0162-00052
rif. orig. 180184, 176293		rif. orig. 531213047	
modello 21" lunghezza tot. 470 Ø puleggia - lungh. lato corto 80 lungh. lato lungo 300		modello 546 lunghezza tot. 505 Ø puleggia 54 lungh. lato corto 87 lungh. lato lungo 330	
AYP	cod. Saba 0162-00054	AYP	cod. Saba 0162-00056
rif. orig. 504541403		rif. orig. 504541402	
modello - lunghezza tot. 510 Ø puleggia 80 lungh. lato corto 78 lungh. lato lungo 328		modello - lunghezza tot. 510 Ø puleggia 80 lungh. lato corto 78 lungh. lato lungo 328	
AYP	cod. Saba 0162-00060	BLUE BIRD	cod. Saba 0162-00100
rif. orig. 531212711		rif. orig. 1807400	
modello 653 lunghezza tot. 562 Ø puleggia 54 lungh. lato corto 160 lungh. lato lungo 315		modello TAURUS 46T lunghezza tot. 490 Ø puleggia 70 lungh. lato corto 98 lungh. lato lungo 287	
BLUE BIRD	cod. Saba 0162-00102	EMAK	cod. Saba 0162-00150
rif. orig. 2021000		rif. orig. 8202162	
modello TAURUS 51T lunghezza tot. 490 Ø puleggia 67 lungh. lato corto 110 lungh. lato lungo 275		modello - lunghezza tot. 470 Ø puleggia 57 lungh. lato corto 100 lungh. lato lungo 282	
EMAK	cod. Saba 0162-00152	EMAK	cod. Saba 0162-00154
rif. orig. 66060360		rif. orig. 8203072	
modello AR48, AR53, AR MAX 53 lunghezza tot. 497 Ø puleggia 57 lungh. lato corto 100 lungh. lato lungo 305		modello MR55 lunghezza tot. 522 Ø puleggia 57 lungh. lato corto 110 lungh. lato lungo 325	

HARRY		cod. Saba 0162-00200
rif. orig.	-	
modello	C49	
lunghezza tot.	456	
Ø puleggia	70	
lung. lato corto	90	
lung. lato lungo	279	

HARRY		cod. Saba 0162-00202
rif. orig.	-	
modello	401	
lunghezza tot.	460	
Ø puleggia	70	
lung. lato corto	87	
lung. lato lungo	287	

HARRY		cod. Saba 0162-00204
rif. orig.	-	
modello	424	
lunghezza tot.	540	
Ø puleggia	57	
lung. lato corto	108	
lung. lato lungo	46	

HUSQVARNA		cod. Saba 0162-00050
rif. orig.	180184, 176293	
modello	21"	
lunghezza tot.	470	
Ø puleggia	-	
lung. lato corto	80	
lung. lato lungo	300	

HUSQVARNA		cod. Saba 0162-00052
rif. orig.	531 21 30-47	
modello	546	
lunghezza tot.	505	
Ø puleggia	54	
lung. lato corto	87	
lung. lato lungo	330	

HUSQVARNA		cod. Saba 0162-00054
rif. orig.	504 54 14-03	
modello	-	
lunghezza tot.	510	
Ø puleggia	80	
lung. lato corto	78	
lung. lato lungo	328	

HUSQVARNA		cod. Saba 0162-00056
rif. orig.	504 54 14-02	
modello	-	
lunghezza tot.	510	
Ø puleggia	80	
lung. lato corto	78	
lung. lato lungo	328	

HUSQVARNA		cod. Saba 0162-00060
rif. orig.	531 21 27-11	
modello	653	
lunghezza tot.	562	
Ø puleggia	54	
lung. lato corto	160	
lung. lato lungo	315	

MARAZZINI		cod. Saba 0162-00050
rif. orig.	180184, 176293	
modello	21"	
lunghezza tot.	470	
Ø puleggia	-	
lung. lato corto	80	
lung. lato lungo	300	

MARAZZINI		cod. Saba 0162-00052
rif. orig.	531213047	
modello	546	
lunghezza tot.	505	
Ø puleggia	54	
lung. lato corto	87	
lung. lato lungo	330	

MARAZZINI		cod. Saba 0162-00054
rif. orig.	504541403	
modello	-	
lunghezza tot.	510	
Ø puleggia	80	
lung. lato corto	78	
lung. lato lungo	328	

MARAZZINI		cod. Saba 0162-00056
rif. orig.	504541402	
modello	-	
lunghezza tot.	510	
Ø puleggia	80	
lung. lato corto	78	
lung. lato lungo	328	

**G&W****TRAZIONI PER RASAERBA****RICAMBI GENERICI, ANELLI TENUTA,
MARMITTE, MOLLE, TRAZIONI**

MARAZZINI		cod. Saba 0162-0060	SANDRIGARDEN		cod. Saba 0162-00250
rif. orig.	531212711		rif. orig.	2007410	
modello	653		modello	GI50AL	
lunghezza tot.	562		lunghezza tot.	495	
Ø puleggia	54		Ø puleggia	70	
lung. lato corto	160		lung. lato corto	103	
lung. lato lungo	315		lung. lato lungo	311	
SANDRIGARDEN		cod. Saba 0162-00252			
rif. orig.	280000				
modello	LDV, MP				
lunghezza tot.	510				
Ø puleggia	70				
lung. lato corto	94				
lung. lato lungo	322				

CARDANI

HONDA		cod. Saba 2837-76840
rif. orig.	22100-VB3-803, 22100-VB5-805	
modello	HR214, HR216, HR2160, HRA536HX	

KIT CHIAVETTE PER SELETTORI MARCE

PEERLESS

cod. Saba **0162-30500**

rif. orig. 792089B
lunghezza mm 71,5



PEERLESS

cod. Saba **0162-30502**

rif. orig. 792160A
lunghezza mm 87



PEERLESS

cod. Saba **0162-30504**

rif. orig. 792180A
lunghezza mm 103



KIT CEPPI FRENO CAMBIO

UNIVERSALE

cod. Saba **0161-00489**

spessore mm 7-14
Ø mm 28
lunghezza mm -
larghezza mm -



UNIVERSALE

cod. Saba **1161-40366**

spessore mm 7-14
Ø mm 28
lunghezza mm -
larghezza mm -



UNIVERSALE

cod. Saba **0161-00490**

spessore mm -
Ø mm -
lunghezza mm 28,5
larghezza mm 12,7

































...la tua azienda di fiducia!

**ROBOT
WACKER
SPAZZANEVE
ARIEGGIATORI
TOSASIEPI**



**G&W**

	782 LAME A 4 PUNTE PER ROBOT		790 LAME TAGLIABORDI
	784 LAME ROBOT		790 DISTANZIATORI PER ARIEGGIATORE
	785 SET LAME ROBOT		790 RICAMBI PER CATENE DA NEVE
	787 BATTERIE ROBOT		790 KIT SCARICHI OLIO PER MOTORI DA NEVE
	787 CAVI		791 SLITTE PER SPAZZANEVE
	787 CONNETTORI PER CAVI		791 RAMPONCINI PER GHIACCIO
	788 NASTRI AGGLOMERANTI		791 CATENE DA NEVE
	788 CERCA INTERRUZIONI PER CAVI ROBOT		792 LAME TOSASIEPI
	788 PINNE PER POSAFILO		796 LAME BIOTRITURATORE
	788 SET LAME PER POSAFILO		797 WACKER: PISTONI COMPLETI
	788 CHIODI PER RECINTI AUTOMOWER		797 WACKER: FLANGE DEI CARBURATORI
	788 POSAFILI		797 WACKER: SERIE MEMBRANE CARBURATORE
	789 LAME ARIEGGIATORE		797 WACKER: SOFFIETTI-GUARNIZIONI AD ANELLO
	790 MOLLE PER ARIEGGIATORE		797 WACKER: SET GUARNIZIONI



797 WACKER:
CAVI ACCELERATORE



797 WACKER:
MOLLE PER FRIZIONE



797 WACKER:
CILINDRI COMPLETI



798 WACKER:
FRIZIONI



798 WACKER:
SERBATOI



798 WACKER:
RUBINETTI BENZINA



798 WACKER:
FILTRI CARBURANTE



798 WACKER:
MOLLE



799 WACKER:
MANETTINI
ACCELERATORE



799 WACKER:
FILTRI ARIA



799 WACKER:
ANTIVIBRANTI



799 WACKER:
BOBINE D'ACCENSIONE

LAME A 4 PUNTE PER ROBOT

AMBROGIO	cod. Saba 2501-00018	AMBROGIO	cod. Saba 2501-22433
<p> rif. orig. 050 D0018 00, 050 D0018 02, 942946, ROZ25, 1126-9101-01 modello AUTOCLIP 140 4WD / 145 4WD, L50, L75 lunghezza mm 250 Ø foro cent. mm 10,1 Ø foro lat. mm 4,5 interasse mm 4 x 20,4 x 21 </p>		<p> rif. orig. 300 D0042 02, 300 D0042 04, 937920, ROZ36. 1126-9110-01 modello AUTOCLIP 720S, L300 lunghezza mm 355 Ø est. mm 350 Ø foro cent. mm 10,1 Ø foro lat. mm 4,2 / 5,1 interasse mm 19 </p>	
AMBROGIO	cod. Saba 2501-30042	LIZARD	cod. Saba 2501-00018
<p> rif. orig. 22433, 22906, CS D0112 01, CS D0112 02, ROZ29, 1126-9122-01, 025D004602 modello AUTOCLIP 520 / 523 / 525 / 525S, L100, L300, L300R lunghezza mm 290 Ø est. mm 290 Ø foro cent. mm 10,1 Ø foro lat. mm 4,3 interasse mm 21 </p>		<p> rif. orig. 050 D0018 00, 050 D0018 02, 942946, ROZ25, 1126-9101-01 modello AUTOCLIP 140 4WD / 145 4WD, L50, L75 lunghezza mm 250 Ø foro cent. mm 10,1 Ø foro lat. mm 4,5 interasse mm 4 x 20,4 x 21 </p>	
LIZARD	cod. Saba 2501-22433	LIZARD	cod. Saba 2501-30042
<p> rif. orig. 300 D0042 02, 300 D0042 04, 937920, ROZ36. 1126-9110-01 modello AUTOCLIP 720S, L300 lunghezza mm 355 Ø est. mm 350 Ø foro cent. mm 10,1 Ø foro lat. mm 4,2 / 5,1 interasse mm 19 </p>		<p> rif. orig. 22433, 22906, CS D0112 01, CS D0112 02, ROZ29, 1126-9122-01, 025D004602 modello AUTOCLIP 520 / 523 / 525 / 525S, L100, L300, L300R lunghezza mm 290 Ø est. mm 290 Ø foro cent. mm 10,1 Ø foro lat. mm 4,3 interasse mm 21 </p>	
STIGA	cod. Saba 2501-00018	STIGA	cod. Saba 2501-22433
<p> rif. orig. 050 D0018 00, 050 D0018 02, 942946, ROZ25, 1126-9101-01 modello AUTOCLIP 140 4WD / 145 4WD, L50, L75 lunghezza mm 250 Ø foro cent. mm 10,1 Ø foro lat. mm 4,5 interasse mm 4 x 20,4 x 21 </p>		<p> rif. orig. 300 D0042 02, 300 D0042 04, 937920, ROZ36. 1126-9110-01 modello AUTOCLIP 720S, L300 lunghezza mm 355 Ø est. mm 350 Ø foro cent. mm 10,1 Ø foro lat. mm 4,2 / 5,1 interasse mm 19 </p>	
STIGA	cod. Saba 2501-30042	WIPER	cod. Saba 2501-00018
<p> rif. orig. 22433, 22906, CS D0112 01, CS D0112 02, ROZ29, 1126-9122-01, 025D004602 modello AUTOCLIP 520 / 523 / 525 / 525S, L100, L300, L300R lunghezza mm 290 Ø est. mm 290 Ø foro cent. mm 10,1 Ø foro lat. mm 4,3 interasse mm 21 </p>		<p> rif. orig. 050 D0018 00, 050 D0018 02, 942946, ROZ25, 1126-9101-01 modello AUTOCLIP 140 4WD / 145 4WD, L50, L75 lunghezza mm 250 Ø foro cent. mm 10,1 Ø foro lat. mm 4,5 interasse mm 4 x 20,4 x 21 </p>	

WIPER rif. orig. 300 D0042 02, 300 D0042 04, 937920, ROZ36. 1126-9110-01 modello AUTOCLIP 720S, L300 lunghezza mm 355 Ø est. mm 350 Ø foro cent. mm 10,1 Ø foro lat. mm 4,2 / 5,1 interasse mm 19	cod. Saba 2501-22433 	WIPER rif. orig. 22433, 22906, CS D0112 01, CS D0112 02, ROZ29, 1126-9122-01, 025D004602 modello AUTOCLIP 520 / 523 / 525 / 525S, L100, L300, L300R lunghezza mm 290 Ø est. mm 290 Ø foro cent. mm 10,1 Ø foro lat. mm 4,3 interasse mm 21	cod. Saba 2501-30042 
WOLF rif. orig. 050 D0018 00, 050 D0018 02, 942946, ROZ25, 1126-9101-01 modello AUTOCLIP 140 4WD / 145 4WD, L50, L75 lunghezza mm 250 Ø foro cent. mm 10,1 Ø foro lat. mm 4,5 interasse mm 4 x 20,4 x 21	cod. Saba 2501-00018 	WOLF rif. orig. 300 D0042 02, 300 D0042 04, 937920, ROZ36. 1126-9110-01 modello AUTOCLIP 720S, L300 lunghezza mm 355 Ø est. mm 350 Ø foro cent. mm 10,1 Ø foro lat. mm 4,2 / 5,1 interasse mm 19	cod. Saba 2501-22433 
WOLF rif. orig. 22433, 22906, CS D0112 01, CS D0112 02, ROZ29, 1126-9122-01, 025D004602 modello AUTOCLIP 520 / 523 / 525 / 525S, L100, L300, L300R lunghezza mm 290 Ø est. mm 290 Ø foro cent. mm 10,1 Ø foro lat. mm 4,3 interasse mm 21	cod. Saba 2501-30042 		

LAME ROBOT

AMBROGIO rif. orig. 050Z06000A modello L50 Ø est. mm 240	cod. Saba 2501-AUT30 	AMBROGIO rif. orig. 200Z05100A modello L200 Ø est. mm 240	cod. Saba 2501-AUT31 
AMBROGIO rif. orig. 200Z05300A modello AUTOCLIP 520, 523, 525 Ø est. mm 290 foro 4,5 4 fori 4 x 20, 4 x 21	cod. Saba 2501-20053 	STIGA rif. orig. 1126-9111-0 modello L200, L200R Ø est. mm 290 foro 4,5 4 fori 4 x 20, 4 x 21	cod. Saba 2501-20053 
WIPER rif. orig. 050Z06000A modello L50 Ø est. mm 240	cod. Saba 2501-AUT30 	WIPER rif. orig. 200Z05100A modello L200 Ø est. mm 240	cod. Saba 2501-AUT31 
ZUCCHETTI rif. orig. 050Z06000A modello L50 Ø est. mm 240	cod. Saba 2501-AUT30 	ZUCCHETTI rif. orig. 200Z05100A modello L200 Ø est. mm 240	cod. Saba 2501-AUT31 
ZUCCHETTI rif. orig. 200Z05300A modello AUTOCLIP 520, 523, 525 Ø est. mm 290 foro 4,5 4 fori 4 x 20, 4 x 21	cod. Saba 2501-20053 		

SET LAME ROBOT

FLYMO

cod. Saba	rif. orig.	modello	lunghezza	larghezza	spessore	kit
2501-AUT01	535138701, 535138702, 535138801, 505127801	1200, R40Li, R70Li, R160, 305, 308, 320, 305AC, 308AC, 320AC, 330 ACX, G1, G2, G210, G220, G230, G260, SOLAR HYBRID, 230 ACX, 260 ACX, 265 ACX	35,4 mm	18,7 mm	0,42 mm	3 pz.
2501-AUT02	535138701, 535138702, 535138801, 505127801	1200, R40Li, R70Li, R160, 305, 308, 320, 305AC, 308AC, 320AC, 330 ACX, G1, G2, G210, G220, G230, G260, SOLAR HYBRID, 230 ACX, 260 ACX, 265 ACX	35,4 mm	18,7 mm	0,42 mm	30 pz.
2501-AUT04	535138701, 535138702, 535138801, 505127801	1200, R40Li, R70Li, R160, 305, 308, 320, 305AC, 308AC, 320AC, 330 ACX, G1, G2, G210, G220, G230, G260, SOLAR HYBRID, 230 ACX, 260 ACX, 265 ACX	35,4 mm	18,7 mm	0,42 mm	300 pz.
2501-AUT11	966 80 9501	R40Li, R45Li, R70Li, R80Li	35,4 mm	18,7 mm	0,6 mm	3 pz.
2501-AUT13	966 80 9501	R40Li, R45Li, R70Li, R80Li	35,4 mm	18,7 mm	0,6 mm	150 pz.

GARDENA

2501-AUT01	535138701, 535138702, 535138801, 505127801	1200, R40Li, R70Li, R160, 305, 308, 320, 305AC, 308AC, 320AC, 330 ACX, G1, G2, G210, G220, G230, G260, SOLAR HYBRID, 230 ACX, 260 ACX, 265 ACX	35,4 mm	18,7 mm	0,42 mm	3 pz.
2501-AUT02	535138701, 535138702, 535138801, 505127801	1200, R40Li, R70Li, R160, 305, 308, 320, 305AC, 308AC, 320AC, 330 ACX, G1, G2, G210, G220, G230, G260, SOLAR HYBRID, 230 ACX, 260 ACX, 265 ACX	35,4 mm	18,7 mm	0,42 mm	30 pz.
2501-AUT04	535138701, 535138702, 535138801, 505127801	1200, R40Li, R70Li, R160, 305, 308, 320, 305AC, 308AC, 320AC, 330 ACX, G1, G2, G210, G220, G230, G260, SOLAR HYBRID, 230 ACX, 260 ACX, 265 ACX	35,4 mm	18,7 mm	0,42 mm	300 pz.



G&W

SET LAME ROBOT

ROBOT, WACKER, SPAZZANEVE,
ARIEGGIATORI, TOSASIEPI

GARDENA - SEGUE

cod. Saba	rif. orig.	modello	lunghezza	larghezza	spessore	kit
2501-AUT11	966 80 9501	R40Li, R45Li, R70Li, R80Li	35,4 mm	18,7 mm	0,6 mm	3 pz.
2501-AUT13	966 80 9501	R40Li, R45Li, R70Li, R80Li	35,4 mm	18,7 mm	0,6 mm	150 pz.

HUSQVARNA

2501-AUT01	535138701, 535138702, 535138801, 505127801	1200, R40Li, R70Li, R160, 305, 308, 320, 305AC, 308AC, 320AC, 330 ACX, G1, G2, G210, G220, G230, G260, SOLAR HYBRID, 230 ACX, 260 ACX, 265 ACX	35,4 mm	18,7 mm	0,42 mm	3 pz.
2501-AUT02	535138701, 535138702, 535138801, 505127801	1200, R40Li, R70Li, R160, 305, 308, 320, 305AC, 308AC, 320AC, 330 ACX, G1, G2, G210, G220, G230, G260, SOLAR HYBRID, 230 ACX, 260 ACX, 265 ACX	35,4 mm	18,7 mm	0,42 mm	30 pz.
2501-AUT04	535138701, 535138702, 535138801, 505127801	1200, R40Li, R70Li, R160, 305, 308, 320, 305AC, 308AC, 320AC, 330 ACX, G1, G2, G210, G220, G230, G260, SOLAR HYBRID, 230 ACX, 260 ACX, 265 ACX	35,4 mm	18,7 mm	0,42 mm	300 pz.
2501-AUT11	966 80 9501	R40Li, R45Li, R70Li, R80Li	35,4 mm	18,7 mm	0,6 mm	3 pz.
2501-AUT13	966 80 9501	R40Li, R45Li, R70Li, R80Li	35,4 mm	18,7 mm	0,6 mm	150 pz.

ALKO

cod. Saba **2501-AUT20**

rif. orig.	119459
modello	-
lunghezza mm	95
larghezza mm	-
spessore mm	-
foro mm	3,5
note	per robolino 3000
kit	6 PZ



HUSQVARNA

cod. Saba **2501-AUT08**

rif. orig.	522 85 16-02
modello	-
lunghezza mm	35
larghezza mm	-
spessore mm	-
foro mm	5,2
kit	9 PZ





BATTERIE ROBOT

HUSQVARNA		cod. Saba 0114-02200	HUSQVARNA		cod. Saba 0114-59602
tipo	-		tipo	-	
capacità	2200 mAh		capacità	3000 mAh	
dimensioni mm	213 x 68 x 23		dimensioni mm	213 x 68 x 23	
ROBOMOW		cod. Saba 0114-11812			
tipo	AGM Cycle				
capacità	18 AH				
dimensioni mm	181 x 76 x 167				

CAVI

AMBROGIO		cod. Saba 3014-14120	AMBROGIO		cod. Saba 3014-14140
rif. orig.	CS E0002 10		rif. orig.	AMBCAPROG	
modello	-		modello	-	
lunghezza tot. mt	1000		lunghezza tot. mt	-	
Ø mm	0,75				
HUSQVARNA		cod. Saba 3014-14101	WIPER		cod. Saba 3014-14120
rif. orig.	522 91 41-01		rif. orig.	CS E0002 10	
modello	G1, G2, 210, 220 AC, 230 ACX, 260 ACX, 265 ACX		modello	-	
lunghezza tot. mt	500		lunghezza tot. mt	1000	
Ø mm	2		Ø mm	0,75	
WIPER		cod. Saba 3014-14140			
rif. orig.	AMBCAPROG				
modello	-				
lunghezza tot. mt	-				

CONNETTORI PER CAVI

3M		cod. Saba 0114-00314	<input type="checkbox"/>	HUSQVARNA		cod. Saba 0114-00314	<input type="checkbox"/>
rif. orig.	501980201			rif. orig.	501 98 02-01		
modello	Scotchlok 3M			modello	Scotchlok 3M / G1, G2, G3, 210C, 220AC, 230ACX, SH, 260ACX		

NASTRI AGGLOMERANTI
AMBROGIO
cod. Saba 3014-14130

rif. orig. CS C0111


WIPER
cod. Saba 3014-14130

rif. orig. CS C0111


CERCA INTERRUZIONI PER CAVI ROBOT
cod. Saba 3054-10030

PINNE PER POSAFILO
cod. Saba 3014-14220

 rif. orig. NI7456
 applicazione 3014-14200

SET LAME PER POSAFILO
cod. Saba 3014-14210

modello CLH 60


CHIODI PER RECINTI AUTOMOWER
HUSQVARNA
cod. Saba 3063-00019

rif. orig. 504 04 97-01


POSAFILI
cod. Saba 3014-14200


LAME ARIEGGIATORE

AGRINOVA rif. orig. - modello - lunghezza mm 86 larghezza mm - Ø foro cent. 10 spessore -	cod. Saba 1203-10000 	BLUE BIRD rif. orig. 5601 modello F20, F20B, 300RSC, VB38 lunghezza mm 92,8 larghezza mm - Ø foro cent. 12,7 Ø foro lat. - spessore -	cod. Saba 1203-22364 
GUTBROD rif. orig. 079.85.013 modello VS50 lunghezza mm 179 larghezza mm 50 Ø foro cent. 27,5 Ø foro lat. - spessore -	cod. Saba 1203-15200 	GUTBROD rif. orig. 079.85.339 modello V 38 G, V 38, VB 38, SE 38 lunghezza mm 150 larghezza mm - Ø foro cent. 22 Ø foro lat. - spessore -	cod. Saba 3003-19044 
HONDA rif. orig. - modello VARI lunghezza mm 410 larghezza mm 54,7 Ø foro cent. 21,2 Ø foro lat. 9,9 spessore 4	cod. Saba 1103-70009 	IBEA rif. orig. P4010116 modello - lunghezza mm 90 larghezza mm - Ø foro cent. - Ø foro lat. 13 spessore -	cod. Saba 1203-10100 
ISEKI rif. orig. 72492 modello - lunghezza mm 145 larghezza mm - Ø foro cent. 20 Ø foro lat. - spessore -	cod. Saba 1203-10200 	JOHN DEERE rif. orig. SA32958 modello - lunghezza mm 149 larghezza mm - Ø foro cent. 25 Ø foro lat. - spessore -	cod. Saba 1203-10300 
MTD rif. orig. 079.85.339 modello V 38 G, V 38, VB 38, SE 38 lunghezza mm 150 larghezza mm - Ø foro cent. 22 Ø foro lat. - spessore -	cod. Saba 3003-19044 	SABO rif. orig. 18835 modello 45-190 lunghezza mm 145 larghezza mm 40 Ø foro cent. 25 Ø foro lat. - spessore -	cod. Saba 1203-04113 
STIGA rif. orig. 1319-1726-01 modello F20, F20B, 300RSC, VB38 lunghezza mm 92,8 larghezza mm - Ø foro cent. 12,7 Ø foro lat. - spessore -	cod. Saba 1203-22364 	TIELBURGER rif. orig. KB002-002 modello TV 450 S, RL455B lunghezza mm 226 larghezza mm - Ø foro cent. 25,4 Ø foro lat. - spessore -	cod. Saba 2303-30385 


**G&W****LAME ARIEGGIATORE****ROBOT, WACKER, SPAZZANEVE,
ARIEGGIATORI, TOSASIEPI**

WOLF		cod. Saba 1203-05400	UNIVERSALE		cod. Saba 1103-70007
rif. orig.	3568400		rif. orig.	-	
modello	UV - EE, UV - EB, URK		modello	VERTICOLATORE	
lunghezza mm	162		lunghezza mm	405	
larghezza mm	50		larghezza mm	57	
Ø foro cent.	-		Ø foro cent.	25,4	
Ø foro lat.	-		Ø foro lat.	-	
spessore	-		spessore	-	
			note anelli riduzione inclusi		
UNIVERSALE		cod. Saba 1103-70008			
rif. orig.	-				
modello	VERTICOLATORE				
lunghezza mm	410				
larghezza mm	55				
Ø foro cent.	32				
Ø foro lat.	8 x 35				
spessore	4,1				
note anelli riduzione inclusi					

MOLLE PER ARIEGGIATORE

WOLF		cod. Saba 1203-05202	WOLF		cod. Saba 1203-05203
modello	UVE, UV		modello	UVE, UV	
applicazione	-		applicazione	-	
		cod. Saba 2003-70010	UNIVERSALE		cod. Saba 1103-70015
modello	QUATTRO SPRING		modello	-	
			applicazione	1103-70007, 1103-70008	



LAME TAGLIABORDI

UNIVERSALE		cod. Saba 0103-02668
lunghezza mm	306,3	
larghezza mm	50,8	
Ø foro cent. mm	12,7	

DISTANZIATORI PER ARIEGGIATORE

		cod. Saba 0135-08741
note modello in gomma		

RICAMBI PER CATENE DA NEVE

		cod. Saba 0134-20030 
applicazione	0134-05554, 0134-05555, 0134-05557, 0134-05559	

KIT SCARICHI OLIO PER MOTORI DA NEVE

		cod. Saba 0121-06785
		


SLITTE PER SPAZZANEVE

ARIENS		cod. Saba 0131-05134	MTD		cod. Saba 0131-07766
rif. orig.	24599		rif. orig. 784-5038B, 111-11140		
modello	-		modello Serie 450, 500, 600, 800, 900, 1000, YM7195, YM6170, CC2000, GT1000, E533		
MTD		cod. Saba 0131-08828	YARDMAN		cod. Saba 0131-08828
rif. orig.	784-5580		rif. orig. 784-5580		
modello	380D, 611D, 615D, 641E, 640F, E740F, E660G		modello 5655DE, 6170DE, 7195DE, Polar 10071		

RAMPONCINI PER GHIACCIO

								
			taglie M 36-41 L 39-46 XL 45-48					
cod. Saba	modello	taglia	cod. Saba	note	taglia	<input type="checkbox"/>	<input type="checkbox"/>	<input type="checkbox"/>
994.0001	MOUNT TRACK	M	0134-07375	SUPPORTO IN PLASTICA	M	<input type="checkbox"/>	<input type="checkbox"/>	<input type="checkbox"/>
994.0002	MOUNT TRACK	L	0134-07375L	SUPPORTO IN PLASTICA	L	<input type="checkbox"/>	<input type="checkbox"/>	<input type="checkbox"/>
994.0003	MOUNT TRACK	XL	0134-07375XL	SUPPORTO IN PLASTICA	XL	<input type="checkbox"/>	<input type="checkbox"/>	<input type="checkbox"/>
994.0005	ICE TRACK	M						
994.0006	ICE TRACK	L						
994.0007	ICE TRACK	XL						

CATENE DA NEVE

							
cod. Saba	tipo	applicazione	misure	cod. Saba	tipo	applicazione	misure
0134-09803	DIAMANTE	PER PNEUMATICI	15 x 6-6	0134-05559	SCALA	PER PNEUMATICI	18 x 8,5-8
0134-09805	DIAMANTE	PER PNEUMATICI	16 x 6,50-8	0134-05569	SCALA	PER PNEUMATICI	15 x 6-6
0134-09800	DIAMANTE	PER PNEUMATICI	20 x 8-8/10	0134-05554	SCALA	PER PNEUMATICI	16 x 6,50 9 x 4 12 x 3-8
0134-09801	DIAMANTE	PER PNEUMATICI	4,80/4-8	0134-05555	SCALA	PER PNEUMATICI	18 x 6,5-8
0134-05550	SCALA	PER PNEUMATICI	4,10/3,50-6	0134-05557	SCALA	PER PNEUMATICI	18 x 9,5-8
0134-05551	SCALA	PER PNEUMATICI	4/4,8-8	0134-05561	SCALA	PER PNEUMATICI	23 x 10,5-12
0134-05553	SCALA	PER PNEUMATICI	13 x 5-6	0134-05571	SCALA	PER PNEUMATICI	23 x 8,5-12
0134-05562	SCALA	PER PNEUMATICI	14 x 5-6				
0134-05565	SCALA	PER PNEUMATICI	4,80/4-8				

LAME TOSASIEPI


ALPINA

<p>cod. Saba 6013-00001</p> 	<p>lunghezza 634 mm</p> <p>modello TS24 lama superiore</p>	<p>larghezza taglio 540 mm</p>	<p>rif. orig. -</p>
<p>cod. Saba 6013-00002</p> 	<p>lunghezza 650 mm</p> <p>modello TS24 lama inferiore</p>	<p>larghezza taglio 540 mm</p>	<p>rif. orig. -</p>

DOLMAR

<p>cod. Saba 6013-00001</p> 	<p>lunghezza 634 mm</p> <p>modello HT2256D lama superiore</p>	<p>larghezza taglio 540 mm</p>	<p>rif. orig. -</p>
<p>cod. Saba 6013-00002</p> 	<p>lunghezza 650 mm</p> <p>modello HT2256D lama inferiore</p>	<p>larghezza taglio 540 mm</p>	<p>rif. orig. -</p>

EFCO

<p>cod. Saba 6013-00001</p> 	<p>lunghezza 634 mm</p> <p>modello TS322, TS326 lama superiore</p>	<p>larghezza taglio 540 mm</p>	<p>rif. orig. -</p>
<p>cod. Saba 6013-00002</p> 	<p>lunghezza 650 mm</p> <p>modello TS322, TS326 lama inferiore</p>	<p>larghezza taglio 540 mm</p>	<p>rif. orig. -</p>
<p>cod. Saba 6013-00003</p> 	<p>lunghezza 784 mm</p> <p>modello TS330, TS355 lama superiore</p>	<p>larghezza taglio 700 mm</p>	<p>rif. orig. -</p>
<p>cod. Saba 6013-00004</p> 	<p>lunghezza 790 mm</p> <p>modello TS330, TS355 lama inferiore</p>	<p>larghezza taglio 680 mm</p>	<p>rif. orig. -</p>

GREEN TECHNOLOGY

<p>cod. Saba 6013-00001</p> 	<p>lunghezza 634 mm</p> <p>modello HF600 DT-PRO lama superiore</p>	<p>larghezza taglio 540 mm</p>	<p>rif. orig. -</p>
<p>cod. Saba 6013-00002</p> 	<p>lunghezza 650 mm</p> <p>modello HF600 DT-PRO lama inferiore</p>	<p>larghezza taglio 540 mm</p>	<p>rif. orig. -</p>

GREEN TECHNOLOGY - SEGUE

 cod. Saba **6013-00003**

 lunghezza
 784 mm

 larghezza taglio
 700 mm

 rif. orig.
 -

 modello HF750 DT-PRO
 lama superiore

 cod. Saba **6013-00004**

 lunghezza
 790 mm

 larghezza taglio
 680 mm

 rif. orig.
 -

 modello HF750 DT-PRO
 lama inferiore

HUSQVARNA

 cod. Saba **6013-00035**

 lunghezza
 -

 larghezza taglio
 650 mm

 rif. orig.
 505 06 50-01

modello 327HDA65X

IDEAL

 cod. Saba **6013-00001**

 lunghezza
 634 mm

 larghezza taglio
 540 mm

 rif. orig.
 -

 modello TT500
 lama superiore

 cod. Saba **6013-00002**

 lunghezza
 650 mm

 larghezza taglio
 540 mm

 rif. orig.
 -

 modello TT500
 lama inferiore

 cod. Saba **6013-00003**

 lunghezza
 784 mm

 larghezza taglio
 700 mm

 rif. orig.
 -

 modello TT760
 lama superiore

 cod. Saba **6013-00004**

 lunghezza
 790 mm

 larghezza taglio
 680 mm

 rif. orig.
 -

 modello TT760
 lama inferiore

MAKITA

 cod. Saba **6013-00001**

 lunghezza
 634 mm

 larghezza taglio
 540 mm

 rif. orig.
 -

 modello HTR5600
 lama superiore

 cod. Saba **6013-00002**

 lunghezza
 650 mm

 larghezza taglio
 540 mm

 rif. orig.
 -

 modello HTR5600
 lama inferiore

MARUNAKA

 cod. Saba **6013-00001**

 lunghezza
 634 mm

 larghezza taglio
 540 mm

 rif. orig.
 -

 modello HF600 DT-PRO
 lama superiore

MARUNAKA - SEGUE











cod. Saba 6013-00002 	lunghezza 650 mm modello HF600 DT-PRO lama inferiore	larghezza taglio 540 mm	rif. orig. -
cod. Saba 6013-00003 	lunghezza 784 mm modello HF750 DT-PRO lama superiore	larghezza taglio 700 mm	rif. orig. -
cod. Saba 6013-00004 	lunghezza 790 mm modello HF750 DT-PRO lama inferiore	larghezza taglio 680 mm	rif. orig. -

MARUYAMA

cod. Saba 6013-00001 	lunghezza 634 mm modello HT230D lama superiore	larghezza taglio 540 mm	rif. orig. -
cod. Saba 6013-00002 	lunghezza 650 mm modello HT230D lama inferiore	larghezza taglio 540 mm	rif. orig. -
cod. Saba 6013-00003 	lunghezza 784 mm modello HT230DL lama superiore	larghezza taglio 700 mm	rif. orig. -
cod. Saba 6013-00004 	lunghezza 790 mm modello HT230DL lama inferiore	larghezza taglio 680 mm	rif. orig. -

MITSUBISHI

cod. Saba 6013-00001 	lunghezza 634 mm modello SUPER PRO 60 lama superiore	larghezza taglio 540 mm	rif. orig. -
cod. Saba 6013-00002 	lunghezza 650 mm modello SUPER PRO 60 lama inferiore	larghezza taglio 540 mm	rif. orig. -
cod. Saba 6013-00003 	lunghezza 784 mm modello SUPER PRO 75 lama superiore	larghezza taglio 700 mm	rif. orig. -
cod. Saba 6013-00004 	lunghezza 790 mm modello SUPER PRO 75 lama inferiore	larghezza taglio 680 mm	rif. orig. -

OLEO MAC			
cod. Saba 6013-00001 	lunghezza 634 mm modello HT22, HT26 lama superiore	larghezza taglio 540 mm	rif. orig. -
cod. Saba 6013-00002 	lunghezza 650 mm modello HT22, HT26 lama inferiore	larghezza taglio 540 mm	rif. orig. -
cod. Saba 6013-00003 	lunghezza 784 mm modello HT22, HT26 lama superiore	larghezza taglio 700 mm	rif. orig. -
cod. Saba 6013-00004 	lunghezza 790 mm modello TS33, HT43 lama inferiore	larghezza taglio 680 mm	rif. orig. -
ROBIN			
cod. Saba 6013-00001 	lunghezza 634 mm modello HT221 lama superiore	larghezza taglio 540 mm	rif. orig. -
cod. Saba 6013-00002 	lunghezza 650 mm modello HT221 lama inferiore	larghezza taglio 540 mm	rif. orig. -
STIHL			
cod. Saba 6013-00012 	lunghezza 730 mm modello HS60, HS61, HS75, HS80, HS85, HS246, HS242 lama superiore / inferiore	larghezza taglio 600 mm	rif. orig. 4226 710 6019
cod. Saba 6013-00016 	lunghezza 615 mm modello HL45, HL75, HL75K lama superiore / inferiore	larghezza taglio -	rif. orig. 4230 710 6002
cod. Saba 6013-00017 	lunghezza 668 mm modello HS45 lama superiore / inferiore	larghezza taglio 500 mm	rif. orig. 4228 713 4100, 4228 713 4300, 4228 710 6050
cod. Saba 6013-00018 	lunghezza 820 mm modello HS45 lama superiore / inferiore	larghezza taglio 600 mm	rif. orig. 4228 713 4110, 4228 713 4310, 4228 710 6051

**G&W****LAME TOSASIEPI****ROBOT, WACKER, SPAZZANEVE,
ARIEGGIATORI, TOSASIEPI****TANAKA**cod. Saba **6013-00020**

lunghezza 695 mm	larghezza taglio 600 mm	rif. orig. -
modello THT210 lama superiore / inferiore		

ZENOAHcod. Saba **6013-00001**

lunghezza 634 mm	larghezza taglio 540 mm	rif. orig. -
modello CHT2300 lama superiore		

cod. Saba **6013-00002**

lunghezza 650 mm	larghezza taglio 540 mm	rif. orig. -
modello CHT2300 lama inferiore		

LAME BIOTRITURATORE**ALKO**cod. Saba **1203-22200**

rif. orig.	325, 03
modello	H11100, H1300, H2200
lunghezza mm	80
larghezza mm	30
interasse mm	35
spessore mm	-
foro mm	8

**KUBOTA**cod. Saba **2904-00031**

rif. orig.	-
modello	-
lunghezza mm	80
larghezza mm	32
interasse mm	30
spessore mm	1,4
foro mm	6,5

**MARUYAMA**cod. Saba **2904-00031**

rif. orig.	-
modello	-
lunghezza mm	80
larghezza mm	32
interasse mm	30
spessore mm	1,4
foro mm	6,5



WACKER - PISTONI COMPLETI

WACKER

cod. Saba **8243-50010**

rif. orig. 45908
modello WM80, BS500,
BS502, BS502i, BS600, BS602,
BS602i, BS700, BS702
Ø mm 45



WACKER - FLANGE DEI CARBURATORI

WACKER

cod. Saba **8219-31301**

rif. orig. 118350
modello BS300, BS600,
BS700, WM80



WACKER

cod. Saba **8219-31302**

rif. orig. 85258
modello BS52Y, BS45Y,
BS60Y



WACKER - SERIE MEMBRANE CARBURATORE

WACKER

cod. Saba **8249-43100**

modello BH23
tipo BING



WACKER

cod. Saba **8249-43110**

modello BS42, BS45,
BS50, BS52,
BS60, BS62
tipo BING



WACKER - SOFFIETTI - GUARNIZIONI AD ANELLO

WACKER

cod. Saba **8260-20600**

rif. orig. 1006882
modello BS60-2i, BS60-4,
BS60-45, BS600,
BS600S, BS60Y,
BS650, BS65Y,
BS70-2i, BS700
Ø mm 170



WACKER

cod. Saba **8260-20620**

rif. orig. 112299
modello BS50-2,
BS50-2i,
BS50-4,
BS500
Ø mm 142

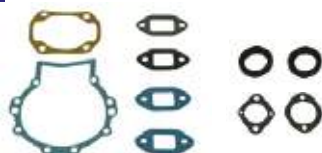


WACKER - SET GUARNIZIONI

WACKER

cod. Saba **8249-53310**

rif. orig. 0160986
modello VM80



WACKER - CAVI ACCELERATORE

WACKER

cod. Saba **8228-01800**

rif. orig. 105178
modello BS500, BS600,
BS650, BS700
lunghezza mt 0,428



WACKER - MOLLE PER FRIZIONE

WACKER

cod. Saba **8237-10599** ☒

adattabile 8237-10600



WACKER - CILINDRI COMPLETI

WACKER

cod. Saba **8243-52300**

rif. orig. 0099336, 0045909
modello WM80, BS500,
BS502, BS502i, BS600, BS602,
BS602i, BS700, BS702
Ø mm 45



WACKER - FRIZIONI

WACKER rif. orig. - modello - Ø int. mm - Ø est. mm - Ø puleggia mm 81,28 > 106,83 Ø foro cent. mm 19,05	cod. Saba 0137-00864 	WACKER rif. orig. - modello RM75 Ø int. mm 15 Ø est. mm 80 Ø puleggia mm - Ø foro cent. mm -	cod. Saba 7237-02150 
WACKER rif. orig. 78321 modello BS52Y, BS45Y, BS60Y Ø int. mm - Ø est. mm 59 Ø puleggia mm - Ø foro cent. mm -	cod. Saba 8237-10405 	WACKER rif. orig. 86430 modello WM80, BS500, BS502, BS502i, BS600, BS602 Ø int. mm - Ø est. mm 78 Ø puleggia mm - Ø foro cent. mm -	cod. Saba 8237-10600 
WACKER rif. orig. 0049364 modello BH22, BH23, BH24 Ø int. mm - Ø est. mm - Ø puleggia mm - Ø foro cent. mm -	cod. Saba 8237-98230 	WACKER rif. orig. 010180024 modello BTS1030, BTS1035, BTS1030L3, BTS1035L3 Ø int. mm - Ø est. mm 73	cod. Saba 3037-80024 
WACKER/ASIA rif. orig. - modello BPU3050 Ø int. mm 25 Ø est. mm 146 Ø puleggia mm - Ø foro cent. mm -	cod. Saba 6237-50419 		

WACKER - SERBATOI

WACKER rif. orig. 88442 modello BS500, BS600, BS650, BS700	cod. Saba 8221-39303 
--	--


WACKER - RUBINETTI BENZINA

WACKER rif. orig. 114066 modello BS500, BS600, BS700 Ø mm 1/4" attacco mm 6,3 / 11,1	cod. Saba 3020-08675 
--	--

WACKER - FILTRI CARBURANTE

WACKER rif. orig. 155079 modello BS500, BS600, BS650, BS700	cod. Saba 8220-35380 
---	--

WACKER - MOLLE

WACKER rif. orig. 5223 modello - lunghezza mm 155,6 lunghezza molla mm 127	cod. Saba 0137-08503 
---	--

WACKER - MANETTINI ACCELERATORE

WACKER	cod. Saba 7227-53376	WACKER	cod. Saba 7227-53377
Ø mm	19 - 22	Ø mm	23 - 27
			

WACKER - FILTRI ARIA

WACKER	cod. Saba 3008-00413	WACKER	cod. Saba 3008-00433
rif. orig.	0156759	rif. orig.	14819, 0014819
modello	WM130, WM170	modello	BS52Y, BS65Y, BS60
misure mm	123 x 59 x 43	misure mm	78 x 58 x 80
			
WACKER	cod. Saba 3008-00941	WACKER	cod. Saba 3008-80445
rif. orig.	0157193	rif. orig.	279-32607-07, 0156753
modello	BS50-2, BS70-2i, BS6021, BS6041	modello	EX27
misure mm	170 x 100 x 54	misure mm	H. 69,8
			
WACKER	cod. Saba 8208-80382		
rif. orig.	85284, 80856, 78842, SA10090		
modello	BS45Y, BS52Y, BS60Y, BS62Y, BS95Y, BS105Y		
misure mm	-		
			

WACKER - ANTIVIBRANTI

WACKER	cod. Saba 8275-01606
rif. orig.	102274
modello	BS600, BS700
	

WACKER - BOBINE D'ACCENSIONE

WACKER	cod. Saba 8211-60300
rif. orig.	49598
modello	WM80, BS500, BS502, BS502i, BS600, BS602, BS602i, BS700, BS702
	



e-commerce

Tanti servizi
per il tuo business
attivi 24 ore su 24



IL NOSTRO E-COMMERCE È PORTENTOSO



Vai su www.sabaservice.com/ecommerce
richiedi* subito le tue credenziali
e accedi al portale

Ricerca Generica
accedi alla completa gamma
divisa per genere



Ricerca Avanzata
trova facilmente l'articolo che ti serve
con le sottosezioni



* richiedi la tua password a info@sabaservice.com oppure contattaci al numero +39 0578 62633



...la tua azienda di fiducia!

MOTORI





G&W

INDICE PARAGRAFI



INDICE PARAGRAFI MOTORI



803 DISTANZIALI MOTORE



803 MOTORE TOSASIEPI



803 MOTORE DECESPUGLIATORI



804 CAPPOTTINA MOTORE

DISTANZIALI MOTORE

cod. Saba **0106-85350**
spessore mm 10
Ø esterno mm 226



cod. Saba **0106-85320**
spessore mm 6,3
Ø esterno mm 226
Ø interno mm 180



cod. Saba **0106-85338**
spessore mm 12,7
Ø esterno mm 226
Ø interno mm 180



MOTORE TOSASIEPI

cod. Saba **0003-00130**
cilindrata 26 cc
tipo 2T
Ø frizione mm 52



MOTORE DECESPUGLIATORI

cod. Saba **0003-00100**
cilindrata 26 cc
tipo 2T
Ø frizione mm 52



cod. Saba **0003-00110**
cilindrata 33 cc
tipo 2T
Ø frizione mm 76



cod. Saba **0003-00120**
cilindrata 52 cc
tipo 2T
Ø frizione mm 76





G&W

MOTORI



CAPPOTTINA MOTORE

TECUMSEH

cod. Saba 2317-80000

rif. orig.
modello

14320218

-



e-commerce

*Tanti servizi
per il tuo business
attivi 24 ore su 24*



È ARRIVATO IL MOMENTO DI SOSTITUIRE IL TUO VECCHIO MOTORE? SABA HA QUELLO GIUSTO PER TE!

Entra nel nostro e-commerce*
e consulta la gamma completa dei nostri motori



* richiedi la tua password a info@sabaservice.com oppure contattaci al numero +39 0578 62633



...la tua azienda di fiducia!

CONDIZIONI GENERALI DI VENDITA

- 01) Tutti gli ordini si intendono sempre confermati salvo ns. approvazione.
- 02) I prezzi indicati si intendono per merce resa franco ns. magazzino. Ci riserviamo la facoltà di modificare i prezzi qualora sopravvengono variazioni da parte dei ns. Fornitori. La mancata comunicazione di eventuali variazioni non potrà costituire motivo di non accettazione degli aumenti esposti in fattura. Il pagamento dovrà essere effettuato come indicato in fattura. Nel caso di ritardi, verranno addebitati relativi interessi di mora computati al tasso previsto dalla normativa vigente.
- 03) Ci riserviamo la facoltà di sospendere o di annullare le ordinazioni in corso qualora il compratore non abbia adempiuto nei termini stabiliti, al pagamento di precedenti forniture.
- 04) La merce viaggia a rischio e pericolo del compratore anche se in porto franco. Il ricevente è tenuto a constatare all'arrivo eventuali ammanchi, presentando reclamo al vettore con espressa liberazione della venditrice da qualsiasi responsabilità al riguardo.
- 05) I termini di consegna non sono per noi impegnativi. Eventuali ritardi non possono dar luogo nè a pretese di danni, nè annullamento o recessione del contratto.
- 06) Ci riserviamo il diritto di evadere solo parzialmente gli ordini senza che il compratore, possa per qualsiasi motivo, reclamare danni.
- 07) Trascorsi 8 giorni di calendario dal ricevimento della merce, non è ammesso più alcun reclamo.
- 08) I materiali rimangono di ns. esclusiva proprietà fino a quando non siano interamente pagati, con facoltà della venditrice di rivendicare i materiali non pagati.
- 09) Non si accettano resi di merce se non dietro ns. autorizzazione.
- 10) Per ogni contestazione è competente esclusivamente il Foro di Siena.

I MATERIALI ELENCATI NEL PRESENTE CATALOGO
NON SONO ORIGINALI MA CON QUESTI INTERCAMBIABILI.
I RIFERIMENTI ORIGINALI SONO RIPORTATI SOLO A SCOPO ORIENTATIVO.

Si avverte che riproduzioni totali o parziali saranno perseguite a termini di legge





www.sabaservice.com



...la tua azienda di fiducia!

SABA AGRISERVICE GEST S.r.l.
Accessori e Ricambi per Agricoltura e Giardinaggio
Loc. Astrone - St. per Sarteano 53042 Chianciano Terme (Siena)
tel. 0578 62633 - whatsapp +39 334 1312822 - info@sabaservice.com